



FEDERAÇÃO  
PORTUGUESA  
ATLETISMO

**MAIS Atletismo**

[www.fpatletismo.pt](http://www.fpatletismo.pt)

**RELATÓRIO  
DE ATIVIDADE E CONTAS  
2025**

# ÍNDICE

1.	INSTITUCIONAL .....	3
1.1.	Mensagem do Presidente .....	3
1.2.	Representações .....	5
1.3.	Associados da FPA .....	6
1.4.	Identidade .....	9
1.4.	Estrutura .....	11
2.	ORGANIZAÇÃO E GESTÃO .....	15
2.1.	Apreciação Económica e Financeira .....	15
2.2.	Filiados .....	22
2.3.	Plataformas .....	27
2.3.1.	Portal FPA .....	27
2.3.2.	FPACompetições .....	28
2.3.3.	Gestão documental .....	28
2.4.	Estatutos e regulamentos .....	29
2.5.	Recursos Humanos .....	29
2.6.	Marketing e Comunicação.....	30
2.6.1.	Ativação da marca FPA e identidade e relações institucionais.....	31
2.6.2.	Performance e crescimento da comunicação e redes sociais .....	32
2.6.3.	Patrocínios e parcerias estratégicas .....	34
2.6.4.	Campeonato de Europa de Corta-Mato Lagoa 2025 .....	34
3.	DESENVOLVIMENTO DA ATIVIDADE DESPORTIVA.....	36
3.1.	Quadro Competitivo Nacional .....	36
3.1.1.	Campanha Viva o Atletismo .....	41
3.2.	Formação e Qualificação de Recursos Humanos.....	42
3.3.	Infanto Juvenil .....	45
3.4.	Setor Juvenil .....	46
3.4.1.	Prémio Treinadores .....	47
4.	SELEÇÕES NACIONAIS E ALTO RENDIMENTO .....	49
4.1.	Seleções Nacionais e Alto Rendimento Regular e Projeto Olímpico.....	49

**PARCEIROS INSTITUCIONAIS**

**PATROCINADORES**


4.1.1.	Plano de apoio ao Alto rendimento.....	50
4.1.2.	Participação em competições internacionais .....	52
4.1.3.	Recordes de melhores marcas nacionais melhorados.....	54
4.2.	Seleções Nacionais e Alto Rendimento Adaptado e Projeto Paralímpico e Surdolímpico.....	55
4.2.1.	Plano de apoio ao Alto rendimento.....	56
4.2.2.	Participação em competições internacionais .....	56
4.2.3.	Recordes de melhores marcas nacionais melhorados.....	59
5.	GABINETE DE PERFORMANCE, ESTUDOS E PLANEAMENTO .....	61
6.	PROGRAMA NACIONAL DE MARCHA E CORRIDA .....	65
7.	CORRIDA EM MONTANHA E TRAIL RUNNING .....	66
8.	DEMONSTRAÇÕES FINANCEIRAS .....	67
	ANEXOS .....	91
	Anexo I – Certificação Legal de Contas .....	91
	Anexo II – Parecer do Conselho Fiscal.....	94
	Anexo III – Recordes 2025 .....	97
	Anexo IV – Quadro Competitivo Nacional.....	104
	Anexo V – Estatísticas Quadro Competitivo Nacional.....	121

## 1. INSTITUCIONAL

### 1.1. Mensagem do Presidente

Em conformidade com os Estatutos da Federação Portuguesa de Atletismo, apresentamos, para apreciação e aprovação, o Relatório de Atividades e Contas referente ao ano de 2025, completando-se assim o primeiro ano integral de mandato da atual Direção.

O ano de 2025 afirmou-se como o primeiro ano completo de mandato da atual Direção, marcado por um forte sentido de responsabilidade, consolidação e ambição. Após a fase inicial de transição ocorrida em 2024, este foi o momento de passar das intenções à ação, procurando implementar de forma consistente uma visão estratégica assente na valorização de toda a estrutura do atletismo nacional.

Uma das prioridades centrais deste primeiro ano foi o reforço do trabalho de proximidade com as Associações Distritais e Regionais, reconhecendo nelas verdadeiros braços armados da modalidade. Acreditamos firmemente que é através do fortalecimento destas estruturas que conseguiremos melhorar de forma sustentada as condições de prática, capacitando treinadores, atletas, juizes, dirigentes e clubes. O caminho faz-se com todos, e este esforço de escuta ativa, acompanhamento e cooperação institucional constitui hoje um dos pilares da nossa atuação.

Paralelamente, intensificámos a aproximação ao poder local, conscientes de que os municípios são parceiros estratégicos indispensáveis ao desenvolvimento do atletismo. Ao longo do ano, realizámos diversas reuniões institucionais e celebrámos múltiplos protocolos de colaboração, instrumentos fundamentais para levar o atletismo a todo o território nacional, democratizando o acesso à prática e criando melhores condições para a formação e para a competição. Estes acordos representam investimento, confiança e visão de futuro para a modalidade.

No plano da performance internacional, 2025 voltou a demonstrar a qualidade e a resiliência dos nossos atletas. As medalhas conquistadas e as excelentes prestações alcançadas em competições internacionais enchem-nos de orgulho e dignificam o nome de Portugal além-fronteiras. Estes resultados são fruto do trabalho diário de atletas, treinadores, clubes e de toda a estrutura federativa, merecendo o nosso mais profundo reconhecimento.

No plano organizativo, merece especial destaque a realização do Campeonato da Europa de Corta-Mato, em Lagoa, evento que constituiu motivo de grande orgulho para a Federação e para o país. A excelência organizativa demonstrada, aliada à conquista de uma medalha em solo nacional, confirmou a capacidade da FPA para acolher e

#### PARCEIROS INSTITUCIONAIS



#### PATROCINADORES



executar competições de elevada relevância internacional. Mais do que um evento, foi uma afirmação da competência, do profissionalismo e da paixão que caracterizam o atletismo português, trazendo milhares de fãs à região e projetando, uma vez mais, Portugal no panorama europeu.

Internamente, este foi também um ano de exigente trabalho estrutural. Prossequimos o esforço de melhoria da nossa organização interna, conscientes de que instituições mais eficientes servem melhor a modalidade. Neste contexto, assinalamos a entrada em funcionamento do novo Portal de filiações, uma ferramenta há muito necessária e que representa um passo decisivo na modernização administrativa da Federação e na melhoria da relação com os agentes desportivos da modalidade.

Foi, portanto, um primeiro ano pleno de desafios superados, de metas elevadas e de trabalho intenso. Assumimos desde o início a ambição de elevar a fasquia - e foi isso que procurámos fazer. Mas estamos igualmente conscientes de que o caminho de crescimento do atletismo português é contínuo e exige persistência, união e visão estratégica.

Seguiremos, por isso, com a mesma determinação: com mais ambição, com maior proximidade e, acima de tudo, com mais atletismo.



PARCEIROS INSTITUCIONAIS



PATROCINADORES



## 1.2. Representações



O Presidente, bem assim como a Direção da FPA, marcaram presença em todo o território nacional, participando em reuniões institucionais, representações oficiais e diversos eventos ligados aos nossos, parceiros, stakeholders e demais entidades da comunidade desportiva e/ou da família do Atletismo, num total de mais de 25.000 km percorridos. Um compromisso permanente de proximidade com clubes, associações e entidades, reforçando o desenvolvimento da modalidade em todo o país.

### PARCEIROS INSTITUCIONAIS



### PATROCINADORES



### 1.3. Associados da FPA

#### ASSOCIADOS EFETIVOS



Associação de  
Atletismo  
do Algarve



Associação de  
Atletismo  
de Aveiro



Associação de  
Atletismo  
de Beja



Associação de  
Atletismo  
de Braga



Associação de  
Atletismo  
de Bragança



Associação de  
Atletismo  
de Castelo Branco



Associação de  
Atletismo  
de Coimbra



Associação de  
Atletismo  
de Évora



Associação de  
Desportos  
da Ilha do Faial



Associação de  
Atletismo da Guarda



Associação Distrital de  
Atletismo de Leiria



Associação de  
Atletismo de Lisboa

#### PARCEIROS INSTITUCIONAIS



#### PATROCINADORES





Associação de  
Atletismo da Região  
Autónoma da Madeira



Associação de  
Atletismo  
do Distrito de  
Portalegre



Associação de  
Atletismo  
do Porto



Associação de  
Atletismo  
de Santarém



Associação de  
Atletismo  
de São Miguel



Associação de  
Atletismo  
de Setúbal



Associação de  
Atletismo da Ilha  
Terceira



Associação de  
Atletismo de Viana do  
Castelo



Associação de  
Atletismo de Vila Real



Associação de  
Atletismo de Viseu

PARCEIROS INSTITUCIONAIS



PATROCINADORES



## ASSOCIADOS EXTRAORDINÁRIOS



Associação de Trail  
Running de Portugal



Associação de Atletas de Alta  
Competição de Atletismo



Associação Portuguesa de  
Organizadores de Provas de  
Atletismo



Associação Nacional  
de Juizes de Atletismo



Associação do Atletismo  
Veterano



Associação de Treinadores de  
Atletismo de Portugal

### PARCEIROS INSTITUCIONAIS



### PATROCINADORES



## 1.4. Identidade

### MISSÃO, VISÃO E VALORES

1

Posicionar o atletismo como uma prática acessível e essencial para a saúde e bem-estar de todos.

2

Liderar o desporto nacional como a federação com maior expressão, mais conquistas desportivas e o maior impacto positivo na sociedade.

3

Reforçar valores como o *fair play*, sustentabilidade, inclusão, respeito e compromisso.

#### PARCEIROS INSTITUCIONAIS



#### PATROCINADORES



## DESTAQUES DO EXERCÍCIO DE 2025



**Novo máximo  
histórico**

24.760 Atletas Filiados

762 Clubes

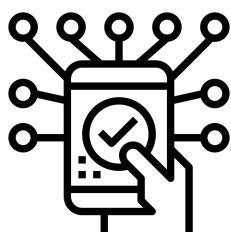


**Ano repleto de  
conquistas**  
(Camp. Europa, Camp. Mundo e JS)

11 Medalhas Atletismo  
Regular

7 Medalhas Atletismo  
Adaptado


96 Recordes Nacionais



**Transformação  
Digital**

Portal FPA, Resultados e  
Estatísticas

Uniformização de  
procedimentos



**Parcerias**

604.201 € em parcerias  
estabelecidas com  
Municípios estratégicos

119.291 € em patrocínios  
privados

### PARCEIROS INSTITUCIONAIS

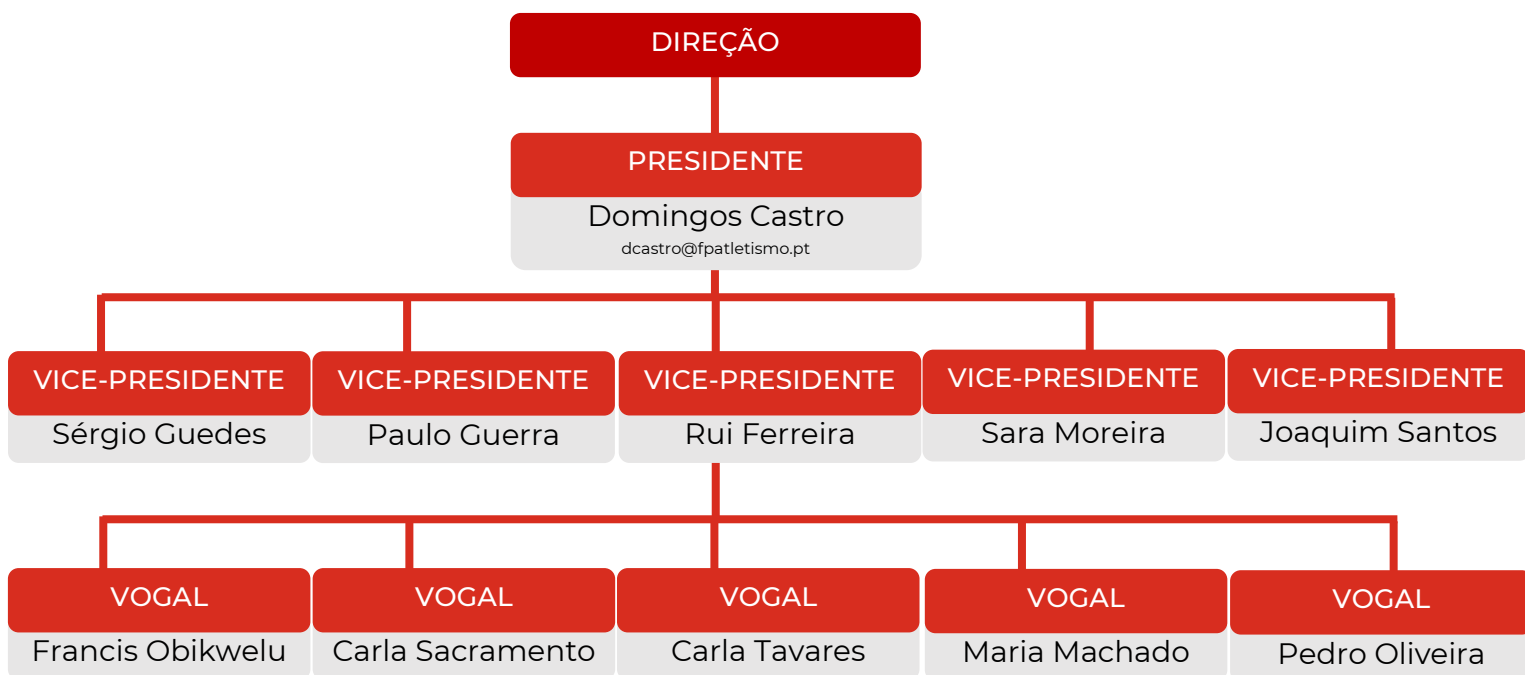
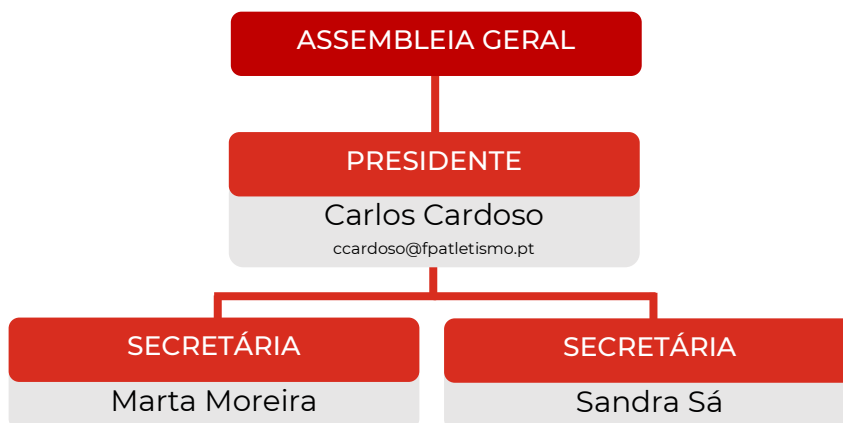


### PATROCINADORES



## 1.4. Estrutura

### ÓRGÃOS SOCIAIS 2024-2028

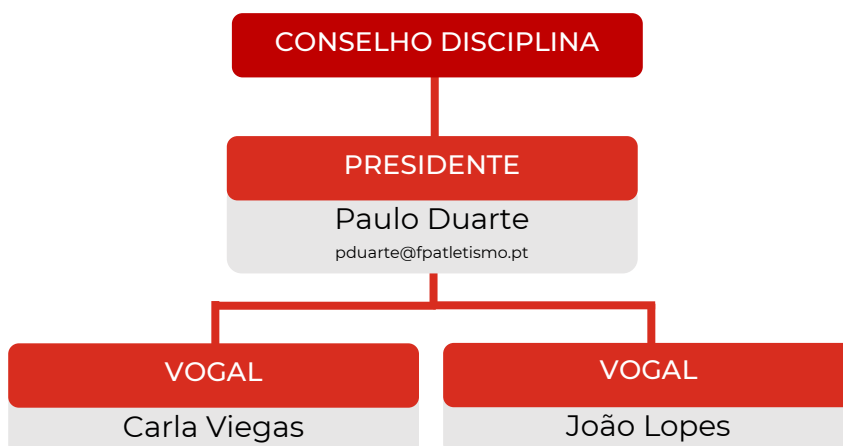
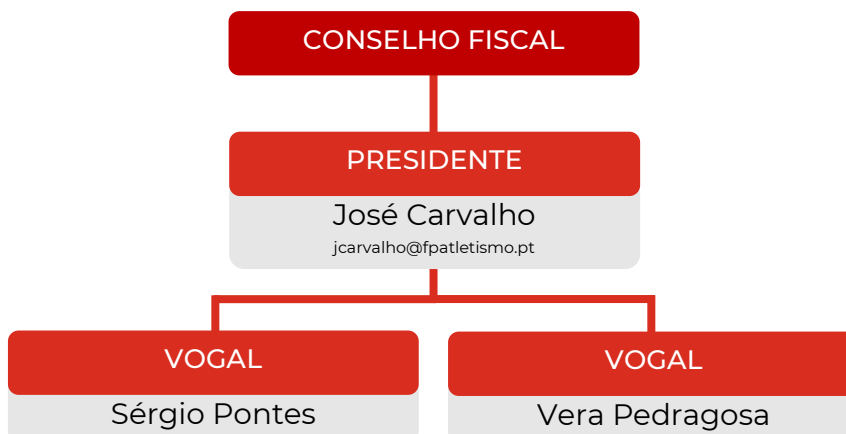
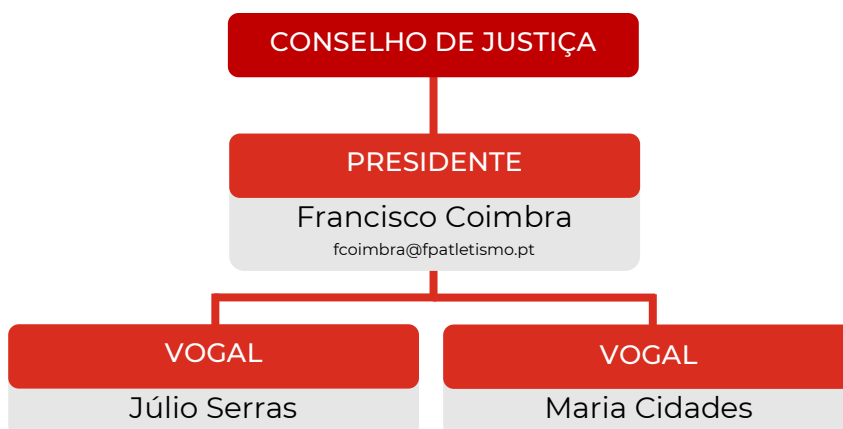


#### PARCEIROS INSTITUCIONAIS



#### PATROCINADORES



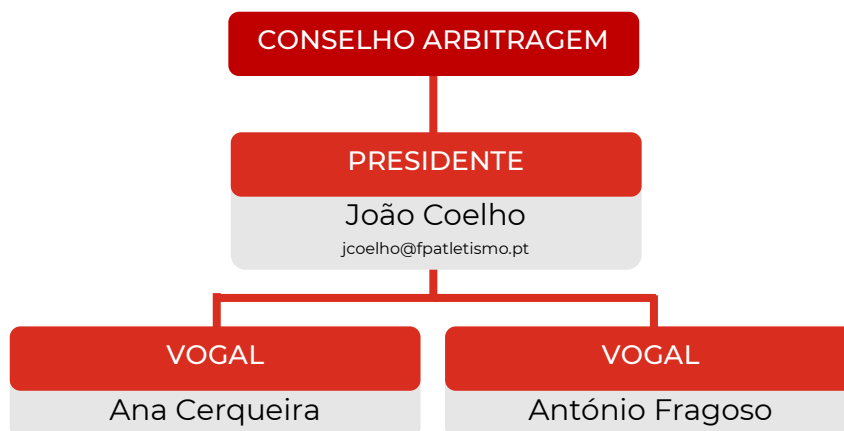


PARCEIROS INSTITUCIONAIS



PATROCINADORES





PARCEIROS INSTITUCIONAIS



PATROCINADORES





## 2. ORGANIZAÇÃO E GESTÃO

O presente Relatório e Contas de 2025 da Federação Portuguesa de Atletismo sintetiza um ano de consolidação, crescimento e afirmação da modalidade em Portugal. Em seguida apresentamos, de forma clara e objetiva, a atividade desenvolvida e a execução financeira, em alinhamento com os Contratos-Programa celebrados e com o Plano de Atividades aprovado.

Ao longo de 2025, a FPA manteve o seu compromisso com uma gestão rigorosa, transparente e orientada para resultados, assegurando a sustentabilidade financeira da instituição e o reforço do investimento no desenvolvimento do atletismo, nas suas diversas vertentes.

O relatório reflete o trabalho realizado em prol dos atletas, clubes, associações e demais agentes da modalidade, evidenciando o empenho contínuo da Federação em promover, valorizar e expandir o atletismo em todo o território nacional, sempre com a ambição de levar MAIS Atletismo a todos os portugueses.

### 2.1. Apreciação Económica e Financeira

O exercício de 2025 ficou marcado por um desempenho económico-financeiro globalmente positivo, num contexto particularmente exigente para a atividade federativa.

A Federação conseguiu assegurar a execução do seu plano de atividades, responder ao crescimento da modalidade e suportar a realização de eventos de elevada exigência organizativa, conseguindo pela primeira vez nos últimos 5 anos, simultaneamente um resultado líquido positivo e reforçando áreas estratégicas de investimento.

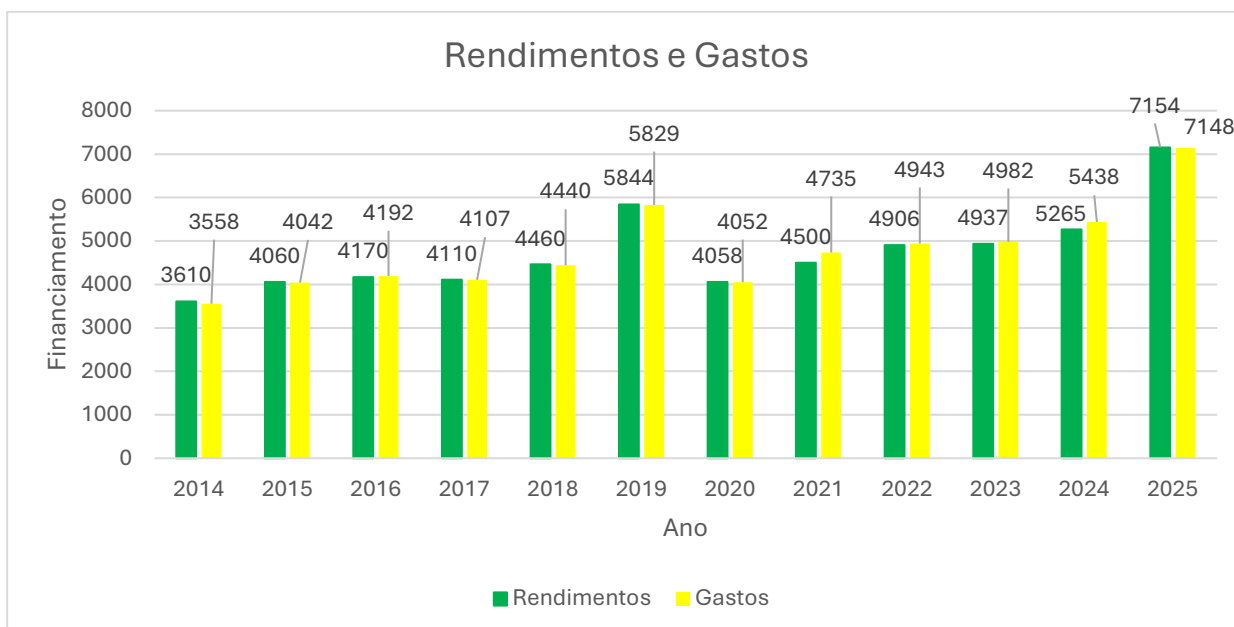
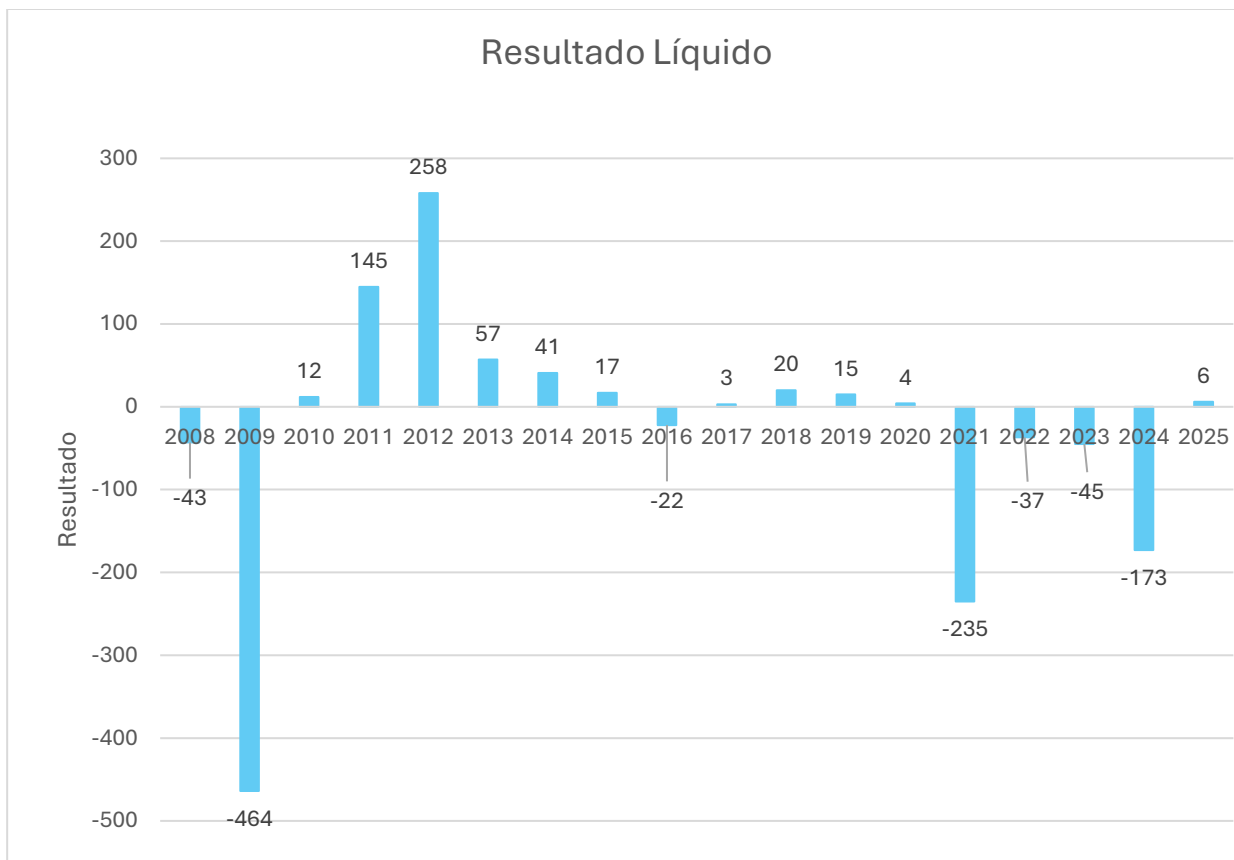
Este desfecho assume especial relevância por ter sido alcançado num ano de forte intensidade operacional e de acrescida pressão sobre os custos.

#### PARCEIROS INSTITUCIONAIS



#### PATROCINADORES



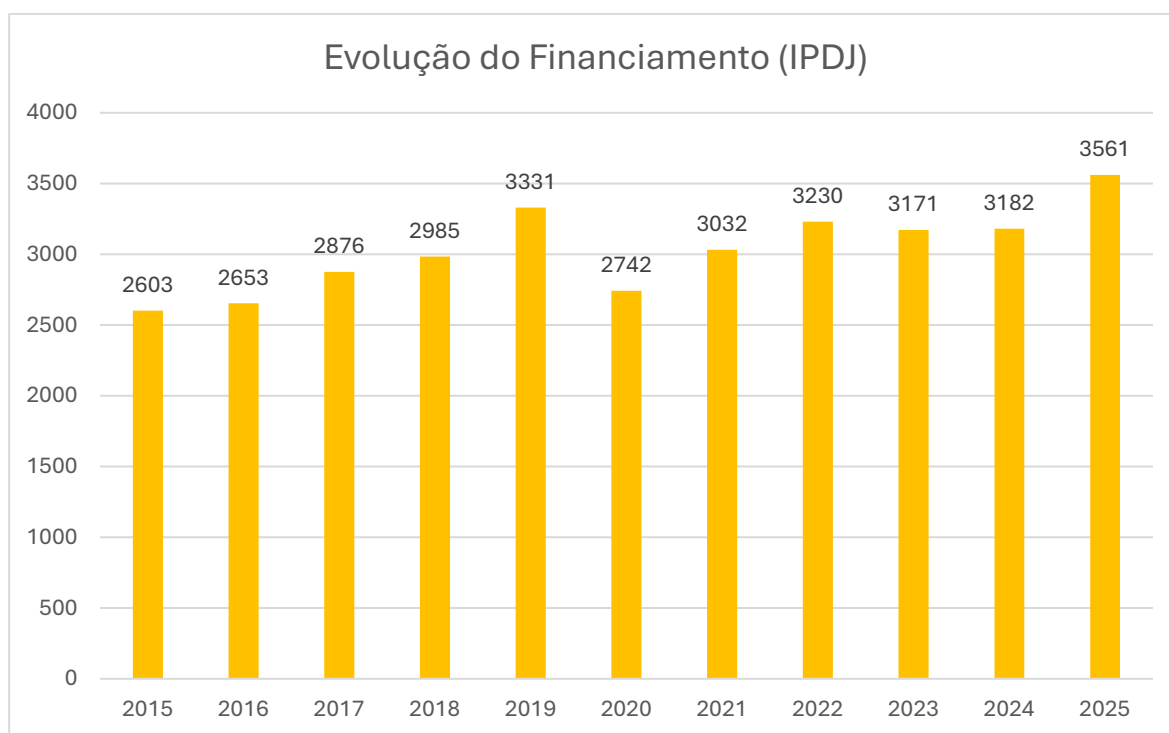


Entre os aspetos mais positivos do exercício destaca-se, desde logo, a capacidade da FPA para combinar crescimento desportivo, expansão da atividade e equilíbrio financeiro.

**PARCEIROS INSTITUCIONAIS**

**PATROCINADORES**

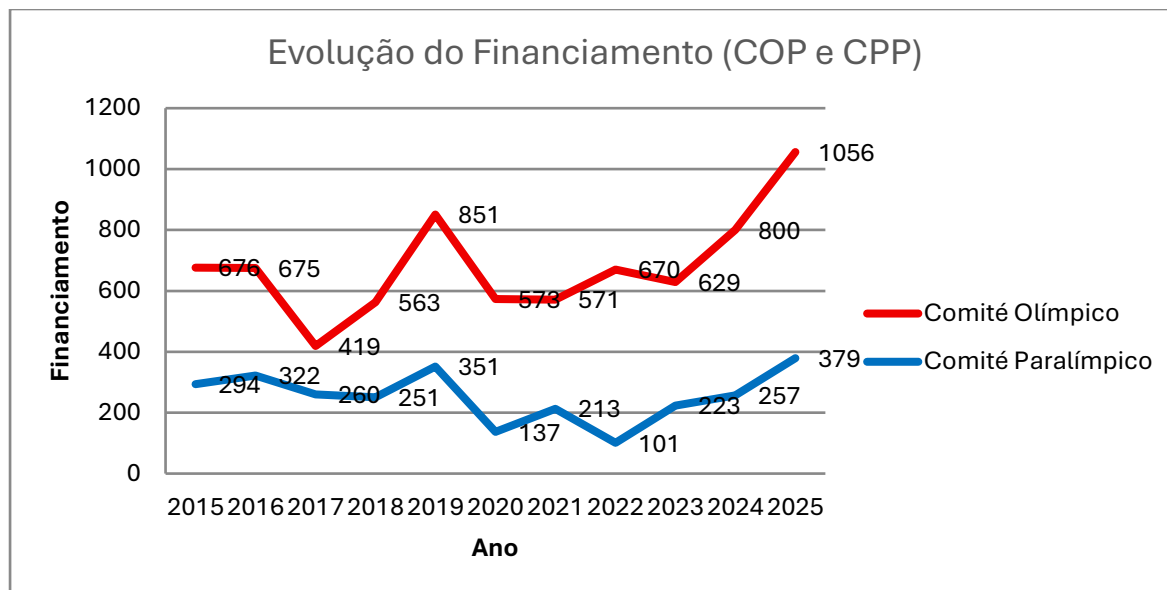

Em 2025 verificou-se um aumento do financiamento disponibilizado pelo IPDJ, em grande medida associado à realização do Campeonato da Europa de Corta-Mato, Lagoa 2025, evento que teve impacto material nas contas da Federação. Neste contexto, importa igualmente sublinhar o contributo decisivo do Município de Lagoa, parceiro fundamental na concretização daquele evento, cujo apoio financeiro e logístico foi determinante para o sucesso organizativo alcançado.



O financiamento do COP para a preparação dos atletas integrados no Projeto Olímpico situou-se em cerca de 1,056 milhões de euros, valor substancialmente superior ao de 2024, em larga medida influenciado por verbas transitadas do exercício anterior. Também no âmbito do Projeto Esperanças Olímpicas se verificou impacto de saldos transitados, permitindo reforçar a capacidade de resposta da Federação na preparação e acompanhamento dos atletas. Por sua vez, o financiamento proveniente do CPP, destinado aos atletas integrados nos Projetos Paralímpico, Esperanças Paralímpicas e Surdolímpico, ascendeu a 378 mil euros, refletindo o aumento do número de atletas abrangidos e o reforço do plafond de apoio à preparação e competição.

**PARCEIROS INSTITUCIONAIS**

**PATROCINADORES**

Ao nível da diversificação das receitas, o exercício evidencia igualmente sinais muito encorajadores. As receitas provenientes de outras entidades públicas e privadas, em âmbito desportivo e não desportivo, totalizaram aproximadamente 723 mil euros, com especial relevo para o apoio das autarquias no Quadro Competitivo Nacional e para os contributos das instâncias internacionais da modalidade, designadamente a European Athletics e a World Athletics.

Acrescem ainda outros rendimentos no montante de cerca de 356 mil euros, provenientes essencialmente das filiações, rubrica em que se registou um crescimento expressivo.

Este comportamento confirma que a Federação tem vindo a alargar a sua base de financiamento e a gerar mais receita própria, em linha com um objetivo estratégico de médio prazo.

Importa igualmente destacar o novo máximo histórico dos duodécimos atribuídos às Associações Regionais, fixado em 985 mil euros, o que representa um aumento de 13% face a 2024. Este dado é particularmente relevante porque evidencia que o resultado do exercício não foi obtido à custa de retração no apoio à estrutura federada, pelo contrário, a Federação conseguiu melhorar a sua situação líquida num ano em que reforçou a transferência de recursos para a base territorial da modalidade. Trata-se de um sinal claro de robustecimento institucional e de compromisso com o desenvolvimento nacional do atletismo.

Do lado da despesa, verificou-se um aumento dos fornecimentos e serviços de terceiros na ordem dos 46%, motivado sobretudo pelo acréscimo dos custos com plataformas informáticas, seguro desportivo decorrente das filiações, viagens inerentes à participação em Seleções Nacionais e meetings internacionais, bem como pelo impacto direto do EXCH, Lagoa 2025, cujo custo de alojamento ascendeu, por si só, a cerca de 295 mil euros. Também os gastos com pessoal aumentaram cerca de 18%, totalizando 1.249.099 euros, refletindo a atualização salarial ocorrida em janeiro, a alteração de procedimentos relativos ao trabalho suplementar e o reforço do quadro de pessoal. Acresce ainda que, no âmbito do Projeto Seleções Nacionais e Alto Rendimento, foram atribuídas bolsas a atletas e treinadores no valor de 248 mil euros, traduzindo uma subida de 16% face a 2024.

Em termos patrimoniais, a FPA apresentava, em 31 de dezembro de 2025, um ativo de 2.810 mil euros, fundos patrimoniais de 510 mil euros e um passivo total de 2.299 mil euros. Neste contexto, o resultado líquido positivo do período, no montante de 6 mil euros, deve ser lido com prudência mas também com justiça. Trata-se de um resultado modesto, porém alcançado num quadro de expansão da atividade, reforço da estrutura, aumento do apoio às associações, incremento dos custos operacionais e organização de um grande evento internacional. Sob esse prisma, o exercício de 2025 traduz capacidade de gestão, controlo orçamental e resiliência institucional.

Não obstante estes sinais francamente positivos, importa assinalar com clareza que a situação financeira da Federação permanece estruturalmente frágil do ponto de vista do financiamento.

A dependência do financiamento público continua a representar cerca de 72% das receitas federativas, ainda que com redução relativa face a exercícios anteriores em resultado do crescimento das receitas próprias, das filiações, das parcerias municipais e dos patrocínios, num ano especial de organização do Corta-Mato da Europa em Lagoa.

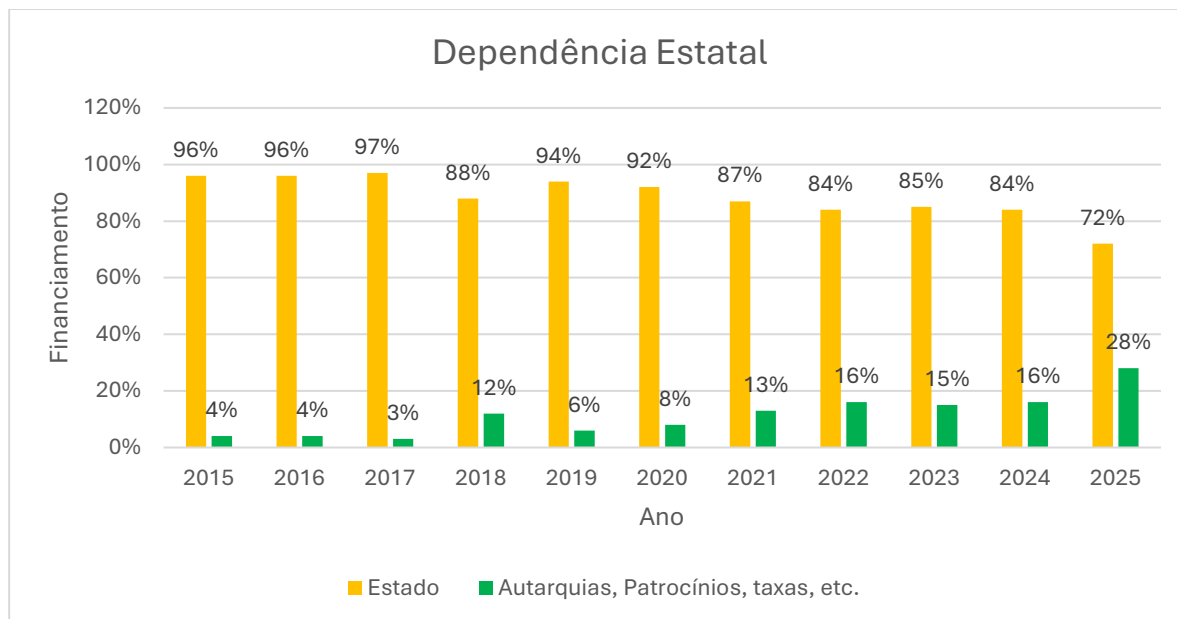
Esta evolução é meritória e deve ser valorizada, mas não elimina o facto de a atividade essencial da Federação continuar fortemente condicionada pelo nível de financiamento público disponível.

PARCEIROS INSTITUCIONAIS



PATROCINADORES





É precisamente neste ponto que se localiza o principal fator de vulnerabilidade. Apesar do crescimento nominal do apoio estatal ao longo dos últimos anos, o financiamento disponibilizado pelo Governo, em especial através do IPDJ, continua a revelar-se insuficiente para assegurar, em condições de estabilidade e previsibilidade, duas áreas absolutamente nucleares da missão federativa: o Setor das Seleções Nacionais e Alto Rendimento e o Quadro Competitivo Nacional.

A própria análise orçamental prospetiva da Federação evidencia esta insuficiência, ao demonstrar que, em 2025, o financiamento contratualizado do IPDJ ficou aquém das necessidades efetivas de financiamento da atividade federativa e, de forma ainda mais crítica, das necessidades do Alto Rendimento e das Seleções Nacionais.

Acresce que esta insuficiência ocorre num contexto de agravamento estrutural dos custos. Entre 2020 e 2025, a Federação enfrentou sucessivos impactos externos - pandemia, inflação, aumento generalizado do custo de vida e encarecimento de transportes, serviços e organização de eventos - que reduziram o valor real do financiamento público.

Assim, mesmo quando os montantes nominais ultrapassam níveis de anos anteriores, a capacidade operacional efetiva da Federação não acompanha essa evolução. Em termos práticos, exige-se à FPA uma atividade cada vez mais intensa, mais profissionalizada e mais exigente internacionalmente, sem que o financiamento público acompanhe, na mesma proporção, esse nível de responsabilidade.

Esta realidade impõe uma leitura equilibrada do exercício de 2025. Por um lado, a Federação demonstrou capacidade para crescer, diversificar receitas, apoiar mais a estrutura associativa, investir na modernização e fechar o ano com resultado positivo. Por outro, esse resultado não deve ocultar a estreiteza da margem financeira disponível, nem a necessidade urgente de reforço do financiamento público afeto ao Alto Rendimento e ao Quadro Competitivo Nacional, sob pena de ficar comprometida a sustentabilidade futura do desenvolvimento desportivo. O caminho que a Federação tem vindo a fazer na captação de receitas próprias e de novos parceiros deve prosseguir. Porém, esse esforço não pode substituir, de forma estrutural, a responsabilidade do Estado no financiamento adequado da representação nacional, da preparação de alto nível e da organização do sistema competitivo.

Nestes termos, a Direção entende que o exercício de 2025 deve ser lido como um ano de consolidação e mérito de gestão, mas também como um ano que confirma a necessidade de reequacionar o modelo de financiamento público da modalidade.

**A Direção propõe, por isso, à Assembleia Geral a aprovação do Relatório e Contas do exercício de 2025, bem como a transferência do resultado do período para a conta de “Fundos”.**

PARCEIROS INSTITUCIONAIS



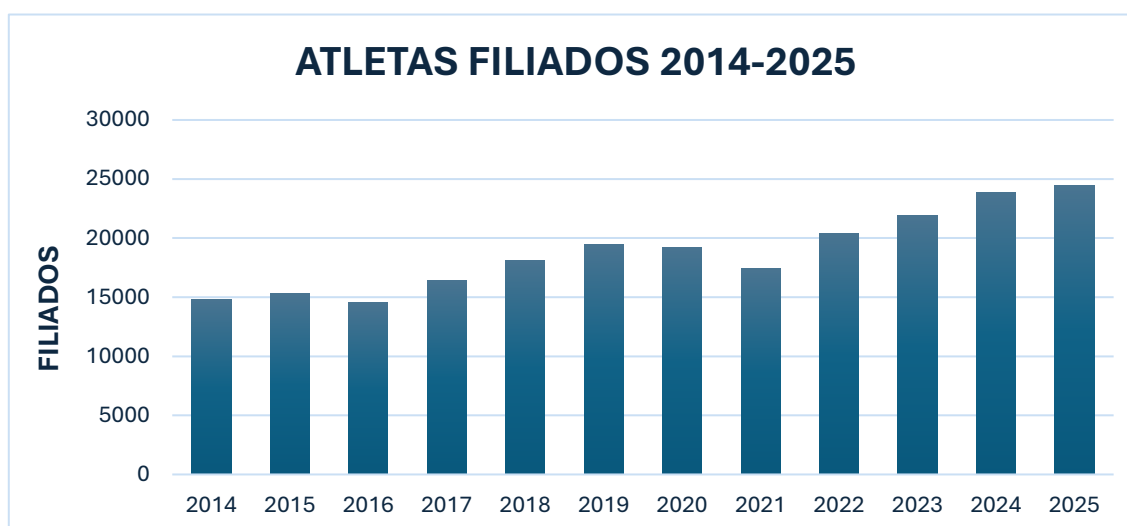
PATROCINADORES



## 2.2. Filiados

No presente relatório, focaremos numa análise abrangente dos dados de filiação, identificando as tendências gerais e os principais destaques. Os dados revelam uma continuidade na tendência de crescimento do número de atletas filiados em 2025, demonstrando a vitalidade e o crescente interesse pelo atletismo em Portugal.

No ano de 2025, a Federação Portuguesa de Atletismo atingiu um novo máximo histórico, com 24.760 atletas filiados. Os registos do ano em análise apontam para uma consolidação da tendência de crescimento da modalidade, estabelecendo um novo recorde de filiações, com um aumento de mais de 900 atletas em relação ao ano anterior, correspondendo a uma subida de cerca de 3,9%. Apenas quatro (4) Associações Distritais/Regionais reduziram o número de atletas filiados, ainda assim, numa expressão um tanto ou quanto reduzida, dado que estas perdas totalizam cerca de 70 atletas. De entre os vários resultados alcançados, destaca-se ainda o facto de a modalidade ter voltado a registar um crescimento ao nível do número de clubes filiados, com um aumento de 49 clubes, o que corresponde a uma subida de cerca de 7% face aos registos de 2024, neste que é o maior crescimento absoluto desde que passámos a ter registos informatizados e centralizados em plataformas informáticas. A modalidade passa assim a registar um total de 762 clubes, estabelecendo também aqui um novo máximo histórico. Nos quadros abaixo evidenciamos em maior detalhe os números correspondentes às filiações de 2025:



#### PARCEIROS INSTITUCIONAIS



#### PATROCINADORES



Quadro de atletas filiados em 2025 agrupados por associação/escalão:

ASSOCIAÇÃO	BENJ	SUB14	SUB16	SUB18	SUB20	SEN	VET	TOTAL	Clubes
<b>Algarve</b>	294	147	155	158	76	130	547	<b>1 507</b>	<b>40</b>
<b>Aveiro</b>	225	143	158	116	102	240	726	<b>1 710</b>	<b>57</b>
<b>Beja</b>	58	44	41	22	16	63	245	<b>489</b>	<b>19</b>
<b>Braga</b>	189	133	99	108	65	251	530	<b>1 375</b>	<b>52</b>
<b>Bragança</b>	0	0	0	4	2	32	134	<b>172</b>	<b>8</b>
<b>C. Branco</b>	52	27	45	42	14	64	193	<b>437</b>	<b>22</b>
<b>Coimbra</b>	192	96	89	100	83	309	1038	<b>1 907</b>	<b>54</b>
<b>Évora</b>	147	61	68	32	32	90	297	<b>727</b>	<b>22</b>
<b>Faial</b>	21	17	26	24	20	26	19	<b>153</b>	<b>4</b>
<b>Guarda</b>	25	12	19	20	10	64	115	<b>265</b>	<b>14</b>
<b>Leiria</b>	324	153	152	141	66	285	643	<b>1 764</b>	<b>56</b>
<b>Lisboa</b>	452	282	352	316	244	607	1 242	<b>3 495</b>	<b>93</b>
<b>Madeira</b>	251	103	132	66	42	426	1 260	<b>2 280</b>	<b>51</b>
<b>Portalegre</b>	36	24	29	27	18	45	187	<b>366</b>	<b>25</b>
<b>Porto</b>	481	265	303	267	165	398	953	<b>2 832</b>	<b>71</b>
<b>Santarém</b>	181	112	102	95	52	166	531	<b>1 239</b>	<b>43</b>
<b>S. Miguel</b>	89	93	138	171	161	111	368	<b>1 131</b>	<b>26</b>
<b>Setúbal</b>	232	152	156	118	56	109	336	<b>1 159</b>	<b>42</b>
<b>Terceira</b>	22	22	32	29	28	66	93	<b>292</b>	<b>7</b>
<b>V. Castelo</b>	97	66	62	45	33	120	356	<b>779</b>	<b>23</b>
<b>Vila Real</b>	31	15	22	25	12	32	114	<b>251</b>	<b>10</b>
<b>Viseu</b>	44	22	37	31	18	60	218	<b>430</b>	<b>23</b>
<b>TOTAL 2025</b>	<b>3443</b>	<b>1989</b>	<b>2217</b>	<b>1957</b>	<b>1315</b>	<b>3694</b>	<b>10145</b>	<b>24 760</b>	<b>762</b>

PARCEIROS INSTITUCIONAIS



PATROCINADORES



Quadro de atletas filiados entre 2014 e 2025 agrupados por escalão:

Ano	BENJ	SUB14	SUB16	SUB18	SUB20	SEN	VET	TOTAL	Clubes
<b>2025</b>	3443	1989	2217	1957	1315	3694	10145	24760	762
<b>2024</b>	3279	1918	2173	1807	1311	3417	9930	23835	713
<b>2023</b>	3304	2100	2241	1757	1414	3158	7901	21875	670
<b>2022</b>	3098	2008	2083	1889	1340	3071	6914	20403	626
<b>2021</b>	2307	1636	1785	1850	1328	2777	5713	17396	579
<b>2020</b>	2489	1904	2288	1922	1346	2841	6427	19219	637
<b>2019</b>	2740	2014	2375	2047	1337	2945	5945	19439	627
<b>2018</b>	2592	2038	2277	1986	1213	2864	5172	18147	581
<b>2017</b>	2423	1927	2161	1897	1201	1888	4147	16448	535
<b>2016</b>	2285	1702	1896	1746	1127	2362	3424	14542	491
<b>2015</b>	2620	1885	2105	2070	1282	2411	2911	15284	512
<b>2014</b>	2547	1819	2071	1987	1298	2253	2860	14835	485

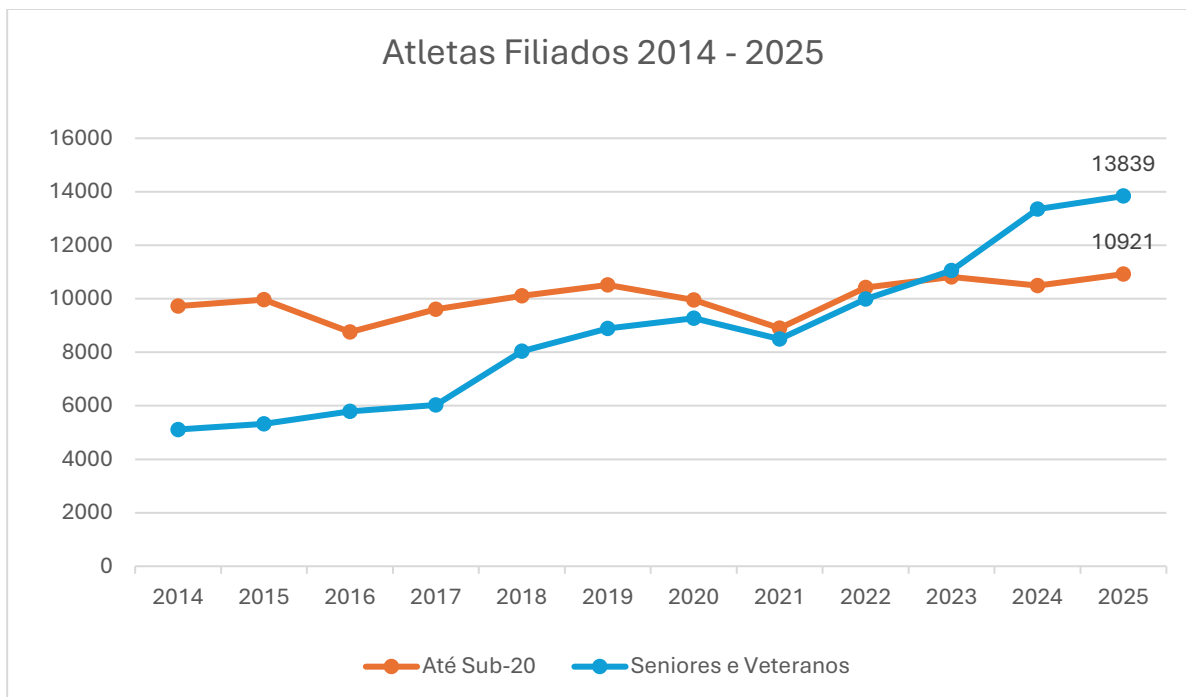
Os quadros acima apresentam o detalhe do crescimento verificado ao longo do ano de 2025, com especial relevância para o melhor resultado de sempre nos escalões de Benjamins, Seniores e Veteranos. A modalidade cresceu em todos os escalões, sendo agora sete (7) as Associações Regionais/Distritais com mais do que 50 clubes filiados. Este cenário permite-nos perspetivar um futuro de crescimento contínuo, principalmente ao nível dos escalões de seniores e veteranos. A adesão crescente dos atletas destas faixas etárias, aliada à capacidade da modalidade em atrair novos praticantes jovens através de uma oferta formativa cada vez mais rica, será fundamental para sustentar um crescimento que se pretende seja mais saudável e sustentado, principalmente ao nível dos escalões jovens. O ano de 2025 reflete, em geral, uma trajetória ascendente, com um aumento significativo no número total de filiados, demonstrando a vitalidade e o crescente interesse pelo atletismo em Portugal.

PARCEIROS INSTITUCIONAIS



PATROCINADORES





O número de atletas filiados é um indicador essencial para avaliar a evolução e a dimensão do atletismo nacional. Em 2025, a distribuição dos atletas nas diferentes Associações Regionais reflete a dinâmica da modalidade e a capacidade de atração e retenção de praticantes nos diversos escalões.


**PARCEIROS INSTITUCIONAIS**

**PATROCINADORES**


Nesta análise, destacamos a representatividade dos atletas até Sub-20 e dos escalões de Seniores e Veteranos, evidenciando um novo máximo histórico no segmento até Sub-20, ainda assim resultando na maior diferença de sempre quando comparado com o segmento Seniores e Veteranos. A comparação destes dados permite não só compreender a evolução do número de filiados, mas também identificar tendências e desafios no desenvolvimento da modalidade a nível regional e nacional, ficando claro que a modalidade tem cada vez mais adesão nos escalões seniores e veteranos, devendo ser desenvolvido trabalho de fomento da modalidade junto das crianças e jovens.

Abaixo, evidenciamos o quadro da evolução do número de clubes filiados por Associação nos anos mais recentes:

AARR	2014	2015	2016	2017	2018	2019	2020	2021	2022	2023	2024	2025
Algarve	25	25	28	28	27	26	25	28	31	32	34	40
Aveiro	48	50	45	46	50	50	55	47	50	51	52	57
Beja	11	14	15	16	16	16	14	13	14	16	19	19
Braga	24	23	22	29	36	43	48	40	47	47	48	52
Bragança	3	9	3	4	6	10	10	9	8	9	8	8
C. Branco	18	18	17	16	16	18	16	12	14	12	15	22
Coimbra	19	18	32	36	45	45	46	47	48	50	53	54
Évora	14	12	11	13	15	16	15	13	12	16	20	22
Faial	6	6	5	6	5	4	5	4	3	4	5	4
Guarda	10	10	7	9	9	11	10	7	10	13	13	14
Leiria	33	36	39	40	43	48	50	35	44	46	51	56
Lisboa	51	59	53	57	63	67	69	63	67	76	80	93
Madeira	24	29	39	43	46	53	55	54	55	55	52	51
Portalegre	12	10	9	16	20	26	25	20	22	23	25	25
Porto	62	61	60	59	56	60	54	58	61	65	70	71
Santarém	22	25	18	23	19	19	23	22	22	22	39	43
S. Miguel	18	19	21	22	21	22	25	21	27	32	24	26
Setúbal	28	30	30	30	34	33	33	32	36	39	37	42
Terceira	10	7	6	6	9	8	8	9	8	6	9	7
V. Castelo	13	15	11	15	19	23	24	20	24	27	26	23
Vila Real	17	19	8	10	11	11	11	10	10	11	11	10
Viseu	17	17	12	13	15	18	16	15	13	20	22	23

<b>TOTAL</b>	<b>485</b>	<b>512</b>	<b>491</b>	<b>535</b>	<b>581</b>	<b>627</b>	<b>637</b>	<b>579</b>	<b>626</b>	<b>670</b>	<b>713</b>	<b>762</b>
--------------	------------	------------	------------	------------	------------	------------	------------	------------	------------	------------	------------	------------

**PARCEIROS INSTITUCIONAIS**

**PATROCINADORES**


Os dados acima demonstram a consolidação de algumas Associações ao nível do número de clubes. Este crescimento é acompanhado por aumentos em vários distritos, destacando-se particularmente Lisboa, Porto, Coimbra, Leiria, Braga e Algarve, que apresentam valores elevados e tendências de reforço, contribuindo de forma determinante para o crescimento global observado a este nível.

## 2.3. Plataformas

A transformação digital da Federação Portuguesa de Atletismo mantém-se como um dos eixos estratégicos da organização. Em 2025, reforçámos o compromisso de otimizar recursos, melhorar a eficiência operacional e elevar a qualidade do serviço prestado à comunidade do Atletismo. Continuamos convictos de que a tecnologia constitui um fator diferenciador para aproximar atletas, treinadores, juízes, clubes, associações e organizadores de provas.

Ao longo do ano, o foco incidiu na consolidação de soluções mais integradas e orientadas para o utilizador, procurando simplificar processos, aumentar a fiabilidade da informação e promover uma experiência digital mais fluida. Apesar dos desafios naturais associados a processos de evolução tecnológica, a Federação manteve uma postura proativa, transformando necessidades emergentes em oportunidades de melhoria, como se constata pela ativação do Portal FPA, que substituiu a plataforma LINCE.

A visão da Direção permanece clara: desenvolver um ecossistema digital cada vez mais coeso, eficiente e acessível, capaz de responder às exigências atuais e futuras da modalidade. Estamos, pois, confiantes de que o caminho seguido permitirá continuar a trazer MAIS ATLETISMO a todos.

### 2.3.1. Portal FPA

Em 2025, a Federação Portuguesa de Atletismo avançou de forma decisiva na sua estratégia de modernização digital, promovendo a transição para um modelo mais integrado, funcional e orientado às necessidades dos agentes desportivos. A plataforma LINCE manteve-se operacional até 31 de agosto de 2025, assegurando a estabilidade dos processos de filiação e gestão administrativa durante o período de transição. Ao longo dos últimos anos, a LINCE teve um papel relevante na consolidação do modelo digital da Federação, permitindo estruturar a informação federativa e garantir continuidade operacional.

#### PARCEIROS INSTITUCIONAIS



#### PATROCINADORES



No decurso de 2025 foi desenvolvido e implementado o novo Portal FPA, que entrou em funcionamento como plataforma central da atividade federativa. Com uma arquitetura tecnológica mais moderna e interfaces mais intuitivas, o Portal veio resolver diversas limitações anteriormente identificadas, simplificando procedimentos, agregando funcionalidades e melhorando a experiência de utilização por parte de clubes, associações, organizadores de provas, atletas e demais intervenientes, centralizando os processos num único ambiente, aumentando a eficiência administrativa.

Esta evolução permitiu maior transparência, melhor organização da informação e uma base tecnológica preparada para futuras integrações e automatizações.

### 2.3.2. FPACompetições

Paralelamente, a plataforma FPA Competições manteve-se como instrumento essencial na gestão do calendário competitivo e no registo oficial de resultados, reforçando a sua integração com os sistemas internacionais, nomeadamente no âmbito do World Ranking e do cumprimento dos normativos da World Athletics.

### 2.3.3. Gestão documental

A gestão documental acompanhou, no ano em análise, um período de ajustamento interno decorrente de novidades na estrutura orgânica da Federação. A plataforma revelou-se um instrumento fundamental para assegurar a continuidade operacional e a organização da informação, em especial, neste contexto de mudança.

Foram implementados novos mecanismos internos de reforço do controlo orçamental e de robustecimento dos procedimentos da área financeira, contribuindo para maior rigor, transparência e fiabilidade dos processos internos. Paralelamente, foi promovido um conjunto de ações de formação interna destinadas à capacitação dos novos trabalhadores da Federação, garantindo uma utilização mais eficiente e uniforme da plataforma.

Apesar dos desafios inerentes à adaptação organizacional, a gestão documental manteve elevados níveis de segurança, rastreabilidade e acessibilidade da informação. A Federação continuará a investir na melhoria contínua destes instrumentos, consciente de que uma gestão documental sólida é um pilar essencial para o bom funcionamento institucional e para o crescimento sustentado da nossa organização.

## 2.4. Estatutos e regulamentos

Em 2025, a Federação Portuguesa de Atletismo intensificou o trabalho de atualização do seu quadro normativo, num processo fortemente impulsionado pela renovação do estatuto de utilidade pública desportiva. Este procedimento exigiu um significativo esforço interno de acomodação legal, em resposta às exigências e orientações apresentadas pelo IPDJ no âmbito do respetivo processo.

Neste contexto, a Federação promoveu a revisão e atualização de diversos regulamentos e normativos internos, assegurando a sua plena conformidade com o enquadramento legal em vigor. Entre as intervenções mais relevantes destaca-se a revisão dos próprios Estatutos da FPA, igualmente realizada no quadro do processo conduzido junto do IPDJ.

O trabalho desenvolvido permitiu dotar a modalidade de instrumentos regulamentares mais atuais, claros e alinhados com as exigências legais e de boa governação, reforçando a solidez institucional da Federação.

Importa ainda reconhecer o empenho dos órgãos sociais e o contributo incansável da assessoria jurídica da FPA, cujo acompanhamento técnico foi determinante para o sucesso deste processo. A Federação manterá uma postura vigilante e proativa, garantindo que o seu quadro normativo continua a evoluir em consonância com as melhores práticas e com as obrigações legais aplicáveis.

## 2.5. Recursos Humanos

O ano de 2025 foi marcado por um período de reorganização interna, ajustamento estrutural e consolidação de processos na área de Recursos Humanos.

Ao nível da estrutura, verificaram-se alterações relevantes, designadamente no âmbito da equipa técnica nacional, no contexto de um processo de reestruturação e renovação, bem como diversas entradas e saídas de trabalhadores, incluindo situações de aposentação. Foi ainda criada a figura de Diretor-Geral, reforçando o modelo de governação e a articulação entre a dimensão estratégica e a execução operacional. Não obstante os esforços de estabilização, a rotatividade agravou-se face ao ano anterior, mantendo-se como um dos principais desafios da gestão de pessoas.

No plano remuneratório, concretizou-se a atualização salarial transversal prevista para 2025, traduzindo um sinal de valorização dos trabalhadores e refletindo-se no aumento da massa salarial, também influenciado pelo crescimento da estrutura. Esta medida constituiu um passo relevante no reforço do reconhecimento interno, ainda que

### PARCEIROS INSTITUCIONAIS



### PATROCINADORES



insuficiente, por si só, para inverter as dificuldades estruturais sentidas ao nível da retenção.

Persistem constrangimentos ao nível da estabilidade das equipas e da capacidade de atração e fidelização de talento. O ano foi, em larga medida, dedicado à organização, regularização e consolidação interna de procedimentos, assumindo-se como um período de estruturação do próprio departamento de Recursos Humanos, com vista à criação de bases mais sólidas para uma gestão estratégica e sustentada.

Importa igualmente assinalar que uma parte significativa da estrutura esteve fortemente mobilizada, ao longo do ano, na preparação e concretização do Campeonato da Europa de Corta-Mato, realizado em dezembro. A exigência operacional associada a este evento condicionou a capacidade de implementação de outras iniciativas estruturais, determinando que o foco de 2025 incidisse prioritariamente na resposta às necessidades imediatas da organização e na garantia do seu regular funcionamento.

Foram, contudo, lançadas as bases para a implementação, em 2026, de medidas estruturantes, designadamente ao nível da flexibilidade de horário, aplicável de forma transversal aos trabalhadores, bem como da criação de um regime de teletrabalho igualmente transversal, alinhado com práticas organizacionais mais atuais e orientadas para a conciliação entre vida profissional e pessoal.

Mantêm-se, assim, os desafios identificados no ano anterior, exigindo continuidade no trabalho de organização, valorização e estabilização do capital humano, elemento central para a sustentabilidade, eficiência e competitividade futura da organização.

## 2.6. Marketing e Comunicação

No ano de 2025, entre o dia 1 de janeiro e 31 de dezembro, o departamento de Marketing e Comunicação, consolidou o posicionamento estratégico da Federação Portuguesa de Atletismo, estruturado em três prioridades:

- Expansão da visibilidade nos meios de comunicação e nas plataformas digitais da marca FPA e da modalidade;
- Aumento da atratividade da marca FPA para parceiros e patrocinadores;
- Valorização da responsabilidade social e do impacto territorial do atletismo.

A atuação do Departamento de Marketing e Comunicação foi orientada por métricas de impacto, notoriedade e envolvimento, com foco na profissionalização dos processos e na valorização do ecossistema federativo.

### PARCEIROS INSTITUCIONAIS



### PATROCINADORES



Neste contexto, sublinha-se a atividade nas seguintes áreas:

- A. Ativação da marca FPA e identidade e relações institucionais;
- B. Performance e crescimento da comunicação e redes sociais;
- C. Patrocínios e parcerias estratégicas;
- D. Organização do campeonato de europa de corta-mato Lagoa 2025.



## 2.6.1. Ativação da marca FPA e identidade e relações institucionais

### Uniformização e Coerência Visual

- Aplicação consistente da nova identidade gráfica em todos os suportes;
- Padronização dos templates institucionais e materiais promocionais;
- Reforço da presença da marca FPA nos eventos do Quadro Competitivo Nacional;
- Criação de uma linha de produtos oficiais, como bonés, t-shirts, sacos, cadernos, canetas e power banks, para potenciar o reconhecimento do público.

Em 2025 introduzimos uma nova mascote da FPA, o “Fasquias”, para reforçar a humanização da marca FPA e aumentar o impacto junto do público jovem. O nome foi

#### PARCEIROS INSTITUCIONAIS



#### PATROCINADORES



escolhido através de sugestões dos trabalhadores da FPA e a decisão final dos fãs da modalidade através das redes sociais.

Relativamente às relações institucionais, decidimos oferecer troféus homenagem às Câmaras Municipais que se associaram à organização dos Campeonatos Nacionais, tal como às Associações Regionais pelo reconhecimento do seu trabalho. Oferecemos troféus personalizados aos campeões Europeus e Mundiais como reconhecimento da sua excelência desportiva.

### 2.6.2. Performance e crescimento da comunicação e redes sociais

O ano de 2025 ficou marcado por uma transformação estrutural na presença digital da Federação Portuguesa de Atletismo, traduzida num crescimento muito significativo das publicações e do alcance.

A estratégia implementada assentou numa lógica de profissionalização editorial, maior proximidade aos atletas, seleções nacionais e cobertura sistemática da atividade federativa, com enfoque na criação de conteúdos relevantes, imediatos e emocionalmente mobilizadores.

Registou-se um aumento exponencial da interação nas plataformas digitais da FPA, refletido em:

- Crescimento substancial do número de seguidores;
- Crescimento substancial do número de publicações;
- Aumento consistente da taxa de *engagement*.

A aposta em conteúdos mais dinâmicos, mais publicações, vídeos curtos, bastidores das competições, proximidade com os atletas e o desempenho competitivo internacional contribuiu decisivamente para este resultado.

Verificou-se um aumento significativo do volume de conteúdos produzidos e publicados, nomeadamente:

- Notícias de antecipação e resumo de todas as provas do Quadro Competitivo Nacional e Internacional;
- Cobertura integral das representações internacionais das Seleções Nacionais;
- Conteúdos multimédia (fotografia e vídeo) com maior frequência;
- Destaques institucionais e valorização de parceiros.

#### PARCEIROS INSTITUCIONAIS



#### PATROCINADORES



O site da FPA, assumiu-se como plataforma central de informação da modalidade, com atualização regular e maior profundidade editorial, reforçando a credibilidade da FPA enquanto fonte oficial.

## MONITORIZAÇÃO

Redes Sociais	2024		2025	
	Facebook	Instagram	Facebook	Instagram
Visualizações	3.2 milhões	3.4 milhões	52.3 milhões	26 milhões
Novos seguidores	7 mil	7 mil	23 mil	15 mil
Cliques em ligações	38 mil	18 mil	64 mil	63 mil
Interações com conteúdos	575 mil	-	1.9 milhões	558 mil
Visitas à página	378 mil	204 mil	681 mil	403 mil
Alcance	-	1.8 milhões	-	5.7 milhões
Nº de seguidores em dezembro	277 mil	33 mil	294 mil	44 mil

Sites	2024	2025
	Visualizações	
FPA Institucional	1.2 milhões	1.4 milhões
Lince*	968 mil	311 mil
Portal FPA**	-	652 mil
FPA Competições	15 milhões	16 milhões

\*Término a 31 de agosto de 2025

\*\*Começo a 1 de setembro de 2025

Notícias	2024	2025
	Notícias	
Tag Federação Portuguesa de Atletismo	2 972	3 421
Tag Atletismo	22 048	21 173

#### PARCEIROS INSTITUCIONAIS



#### PATROCINADORES



### 2.6.3. Patrocínios e parcerias estratégicas

O ano de 2025 ficou marcado por um reforço consistente da estratégia de valorização comercial da Federação Portuguesa de Atletismo, assente numa lógica de consolidação das relações existentes e captação de novos parceiros estratégicos.

Ao longo do ano foi assegurada a manutenção e acompanhamento próximo dos patrocinadores já integrados no ecossistema federativo. A manutenção das relações existentes constituiu um pilar fundamental da sustentabilidade financeira da Federação.

A estratégia da FPA na exposição da sua marca, refletiu no contrato de **dois** novos patrocinadores:

- BP;
- Radiant.

Paralelamente à vertente comercial, foram formalizados novos protocolos institucionais com entidades de relevância nacional, nomeadamente:

- Sociedade de Cardiologia;
- Sociedade de Reumatologia;
- GNR;
- Turismo do Centro;
- Entrajuda.

As formalizações destes protocolos institucionais reforçam a missão da FPA enquanto agente de promoção da saúde e inclusão, alinhando a prática do atletismo com uma responsabilidade social ativa e estruturada.

### 2.6.4. Campeonato de Europa de Corta-Mato Lagoa 2025

A organização do Campeonato de Europa de Corta-mato 2025 em Lagoa, constituiu um dos momentos da atividade da Federação no ano em análise, com impacto direto na visibilidade, reputação e posicionamento institucional da FPA.

A organização deste Campeonato Internacional funcionou como acelerador reputacional, reforçando a marca FPA junto da *European Athletics*, reforçando a visibilidade dos patrocinadores e parceiros institucionais, o aumento da exposição mediática nacional e internacional e consolidou a imagem de Portugal enquanto organizador de eventos de elevada exigência técnica e organizativa.




FEDERAÇÃO  
PORTUGUESA  
ATLETISMO

FIGUEIRA DA FOZ 2025

# CAMPEONATOS NACIONAIS DE ESTRADA 10 KM

FIGU



1603  
SIMÃO

1584  
SILVANO

158  
NAVARRETE

159  
RIBEIRO

1613  
NIKE PRO

1620  
FRANCISCO

1053

1195

22

### 3. DESENVOLVIMENTO DA ATIVIDADE DESPORTIVA

A Federação Portuguesa de Atletismo deu continuidade, em 2025, à sua missão de promover, desenvolver e consolidar a prática do atletismo em Portugal, reforçando programas estruturantes e aprofundando a cooperação com entidades públicas e privadas. Neste contexto, os contratos-programa celebrados com o Instituto Português do Desporto e Juventude mantiveram-se como um pilar essencial para o financiamento e execução das atividades previstas no Plano de Desenvolvimento da modalidade.

Estes contratos asseguraram o suporte à atividade regular da Federação, incluindo ações de formação dirigidas a treinadores, juizes, dirigentes e outros agentes desportivos, programas de deteção e desenvolvimento de talentos, bem como a organização de competições nacionais. Paralelamente, permitiram reforçar iniciativas de promoção do atletismo em diferentes contextos sociais e educativos.

O apoio concedido contribuiu ainda para a melhoria contínua das condições de treino e competição, favorecendo a igualdade de oportunidades no acesso à prática desportiva e estimulando a afirmação do atletismo português num quadro de crescente qualidade e exigência.

#### 3.1. Quadro Competitivo Nacional

Num total de 50 competições organizadas ao longo da época desportiva, destacamos os sucessos do Torneio Olímpico, realizado em Viana do Castelo, Campeonatos Nacionais de Clubes da 1.ª, 2.ª e 3.ª Divisão, que ocorreram em simultâneo no Estádio Municipal Dr. Magalhães Pessoa, os Campeonatos Nacionais de Sub-20, realizados no Seixal, e os Campeonatos de Portugal que fecharam com chave de ouro, em Braga. A maior parte das competições teve Streaming em direto para o canal de YouTube da Federação Portuguesa de Atletismo e no canal da BolaTv.

Grande destaque igualmente para o rol de recordes que foram batidos entre novembro 2024 e agosto de 2025, revelando a forte aposta que a Direção fez na realização das competições e estágios completos, permitindo aos atletas nacionais alcançarem medalhas nas competições internacionais.

As conquistas não foram apenas alcançadas pelos atletas, mas também pelas equipas de arbitragem nacionais, com novas graduações e convocatórias para as competições fora de Portugal.

#### PARCEIROS INSTITUCIONAIS



#### PATROCINADORES



Nome	Associação	Função	Competição	Local
<b>Rui Loução</b>	Setúbal	Árbitro Gold, World Athletics	Campeonatos do Mundo de Pista Curta	Nanjing, China
		Chefe de Árbitros	Campeonatos da Europa de Equipas 1. <sup>a</sup> Divisão	Madrid, Espanha
		Delegado Técnico	Campeonatos da Europa Sub-23	Bergen, Noruega
<b>Samuel Lopes</b>	Setúbal	Árbitro Gold, World Athletics	Campeonatos do Mundo de Pista Curta	Nanjing, China
		Júri de Apelo	Campeonatos da Europa Sub-23	Bergen, Noruega
<b>Luís Figueiredo</b>	Lisboa	Juiz Internacional de Partidas	Campeonatos do Mundo de Pista Curta	Nanjing, China
<b>Eduardo Gonçalves</b>	Santarém	Juiz de Marcha Grau A, European Athletics	Campeonatos da Europa das Seleções de Marcha	Podebrady, Chéquia
<b>António Costa</b>	Portalegre	Árbitro Gold, World Athletics	Campeonatos de Corrida em Estrada	Bruxelas, Bélgica
			Campeonatos do Mundo Ar Livre	Tóquio, Japão
<b>Jorge Salcedo</b>	Lisboa	Delegado Técnico	Campeonatos da Europa 2. <sup>a</sup> e 3. <sup>a</sup> Divisão	Maribor, Eslovénia
<b>Elisabete Simão</b>	Setúbal	Árbitro	Campeonatos da Europa 2. <sup>a</sup> e 3. <sup>a</sup> Divisão	Maribor, Eslovénia

**PARCEIROS INSTITUCIONAIS**

**PATROCINADORES**




### Nível nacional – Subidas de categoria ÁRBITRO:

Nome	Associação
Andreia Monteiro	Lisboa
Diana Costa	Portalegre
Miguel Costa	Portalegre
Ana Cruz	Viana do Castelo
Filipa Cerqueira	Viana do Castelo
Joana Correia	Viana do Castelo

### Formações de Juízes – Formação de Event Presentation Manager (fase de estágio):

Nome	Associação
Carla Oliveira	Setúbal
Luís Abegão	Évora
Filipe Cardoso	Porto
Andreia Martins	Algarve

#### PARCEIROS INSTITUCIONAIS



#### PATROCINADORES



O maior destaque vai para Elisabete Simão que se subiu à categoria Gold da World Athletics, tornando-se assim a primeira mulher portuguesa a obter o Grau máximo no que respeita ao ajuizamento.

Este sucesso reflete o esforço contínuo e o empenho dos diversos Árbitros portugueses em melhorarem as suas competências, contribuindo assim para o desenvolvimento e para a evolução da arbitragem no atletismo, não só em Portugal, mas também a um nível global.

O processo de formação nacional tem sido um pilar essencial para garantir que o atletismo português continua a estar bem representado nas principais competições internacionais

Durante o ano de 2025, foram realizadas várias competições nacionais com vista à obtenção de marcas de qualificação para os principais eventos internacionais.

A equipa QCN percorreu Portugal de Norte a Sul, levando os eventos também ao interior do nosso país, que mostrou ter força e vontade de serem palcos destas competições, descentralizado dos principais pontos do País.

Os locais escolhidos foram: Porto, Guimarães, Figueira da Foz, Lagoa (Algarve), Braga, Pombal, Vagos, Lisboa, Marvão, Marinha Grande, Porto de Mós, Viana do Castelo, Faro, Almada, Seia, Leiria, Seixal, Beja, Ansião, Manteigas, Tondela, Maia, Covilhã, Ponta Delgada, Ribeira Brava, Castro Daire, Coimbra totalizando 27 locais.


**PARCEIROS INSTITUCIONAIS**

**PATROCINADORES**


#	COMPETIÇÃO	LOCAL	DATA
1	Campeonatos de Portugal de Maratona (inclui Veteranos)	Porto	3 novembro 2024
2	Campeonatos Nacionais de Corta-Mato Longo	Guimarães	24 novembro 2024
3	2º Interassociações de Corta-mato Sub-16	Guimarães	24 novembro 2024
4	Campeonatos Nacionais de 10km em Estrada	Figueira da Foz	4 de janeiro 2025
5	Campeonatos Nacionais de Marcha em Estrada - (35km), inclui 20 km de Veteranos	Lagoa, Algarve	12 janeiro
6	Campeonatos Nacionais de Clubes em Pista Curta Fase de Apuramento 3.ª divisão	Braga e Pombal	18 janeiro
7	Campeonatos Nacionais de Sub-18, Sub-20, Sub-23 e Absolutos de Provas Combinadas em Pista Curta	Braga	25 e 26 janeiro
8	Campeonatos Nacionais de Sub-18 em Pista Curta	Pombal	1 e 2 fevereiro
9	Campeonatos Nacionais de Clubes 1ª e 2ª divisões em Pista Curta - Final	Pombal	8 e 9 fevereiro
10	Campeonatos Nacionais de Clubes 3ª divisão em Pista Curta -Final	Braga	8 e 9 fevereiro
11	Campeonatos Nacionais de Sub-20 em Pista Curta	Pombal	15 e 16 fevereiro
12	Campeonatos Nacionais de Lançamentos Longos: Sub-20, Sub-23 e Absolutos	Vagos	22 fevereiro
13	Campeonatos Nacionais de Lançamentos Longos: Sub-18	Vagos	23 fevereiro
14	Triatlo Técnico Jovem - Final Nacional	CAR Jamor, Lisboa	1 março
15	Campeonatos Nacionais de Sub-23 em Pista Curta	Braga	1 e 2 março
16	Campeonatos Nacionais de Trail Ultra Endurance (Terras de Ansião Ultra)	Ansião	7 março
17	Campeonatos Nacionais de Trail Ultra Endurance XL (Terras de Ansião Ultra)	Ansião	7 março
18	Campeonatos Nacionais de Marcha Absolutos, Sub-20 e Sub-18 em Estrada	Lagoa, Algarve	8 março
19	Campeonatos Nacionais de 5km em Estrada (inclui Veteranos)	Braga	9 março
20	Campeonatos Nacionais de Meia-Maratona	Lisboa	9 março
21	Campeonatos Nacionais de Corta-Mato Curto e Universitário	Marvão	15 março
22	Torneio Ibérico de Provas Combinadas Sub-18, Sub-20, Sub-23 e Seniores em Pista Curta	Pombal	15 e 16 março
23	Campeonatos Nacionais de Trail Sprint (Caramulo Magic Trail)	Tondela	5 abril
24	Campeonatos Nacionais de Trail Jovem Sub-20 (Caramulo Magic Trail)	Tondela	5 abril
25	Campeonatos Nacionais de Trail Jovem Sub-18 (Caramulo Magic Trail)	Tondela	5 abril
26	Taça de Portugal de Corrida em Montanha - 1ª jornada	Tondela	5 abril
27	Campeonatos Nacionais da Milha em Estrada	Marinha Grande	24 abril
28	Campeonatos Nacionais de Marcha Absolutos e Veteranos 10 km em Estrada	Porto de Mós	26 abril
29	Taça de Portugal de Marcha	Porto de Mós	26 abril
30	Torneio Atleta Completo	Beja	26 e 27 abril
31	Campeonatos de Portugal de 10 000 metros	Braga	3 maio
32	Campeonatos Nacionais de Montanha UpHill (Estrela Grande Trail)	Manteigas	9 maio
33	Campeonatos Nacionais de Trail (Estrela Grande Trail)	Manteigas	11 maio
34	Torneio Nacional Olímpico Jovem	Viana do Castelo	17 e 18 maio
35	Taça de Portugal	Maia	24 maio
36	Taça de Portugal de Corrida em Montanha - 2ª jornada	Melgaço	24 maio
37	Campeonatos Nacionais de Provas Combinadas S16, S18, S20 e S23	Lisboa	31 maio e 1 junho
38	Taça de Portugal de Corrida em Montanha - 3ª jornada	Covilhã	7 junho

**PARCEIROS INSTITUCIONAIS**

**PATROCINADORES**


39	Campeonatos Nacionais de Clubes - Apuramento	Braga, Pombal, Almada, Faro, Ponta Delgada e Ribeira Brava	7 e 8 junho
40	Campeonatos Nacionais de Sub-16	Seia	14 e 15 junho
41	Campeonatos Nacionais de Trail Ultra (Trail de Santa Luzia)	Viana do Castelo	28 junho
42	Campeonatos Nacionais de Sub-18	Beja	28 e 29 junho
43	Taça de Portugal de Corrida em Montanha - 4ª jornada (Final)	Castro Daire	6 julho
44	Campeonatos Nacionais de Sub-23	Coimbra	5 e 6 julho
45	Campeonatos Nacionais de Clubes - 1ª Divisão	Leiria	12 e 13 julho
46	Campeonatos Nacionais de Clubes - 2ª Divisão	Leiria	12 e 13 julho
47	Campeonatos Nacionais de Clubes - 3ª Divisão	Leiria	12 e 13 julho
48	Campeonatos Nacionais de Montanha Up and Down	Viana do Castelo	26 julho
49	Campeonatos Nacionais de Sub-20	Seixal	26 e 27 julho
50	Campeonatos de Portugal (inclui Provas Combinadas)	Braga	2 e 3 agosto

A FPA e a estrutura Federada foram ainda responsáveis por organizar as seguintes provas do calendário competitivo internacional:

#	COMPETIÇÃO	LOCAL	ORGANIZADOR	DATA
1	Taça dos Clubes Campeões Europeus de Corta-mato	Albufeira	A.A. Algarve	2 fevereiro
2	Torneio Internacional de Lançamentos	Leiria	ADAL/JV	9 e 10 março
3	32º Grande Prémio Internacional de Rio Maior em Marcha Atlética	Rio Maior	CM Rio Maior/Desmor/CNRM	12 abril
4	DNA U20 Clubs	Leiria	Juventude Vidigalense	21 e 22 de setembro
5	Campeonatos da Europa de Corta-Mato	Lagoa	FPA	14 dezembro

### 3.1.1. Campanha Viva o Atletismo

Não diferente dos anos anteriores, durante o ano de 2025 foram realizadas várias competições de âmbito nacional destinadas aos atletas Sub-14, Sub-16 e Sub-18, incluídas não movimento “Viva o Atletismo”.

Devido à indisponibilidade das pistas de Pombal e Braga, o CAR Jamor recebeu dezenas de jovens no seu espaço para a realização da primeira competição dos escalões jovens da época de inverno.

Regista-se o facto da Associação de Atletismo de Bragança não ter marcado presença nos nacionais, nem se classificou no âmbito regional.

Durante a competição, foram premiadas as equipas que competiram regionalmente, originando uma única classificação. Destacamos em anexo ao presente relatório, os primeiros quinze classificados, num universo de 145 clubes participantes.

#### PARCEIROS INSTITUCIONAIS



#### PATROCINADORES



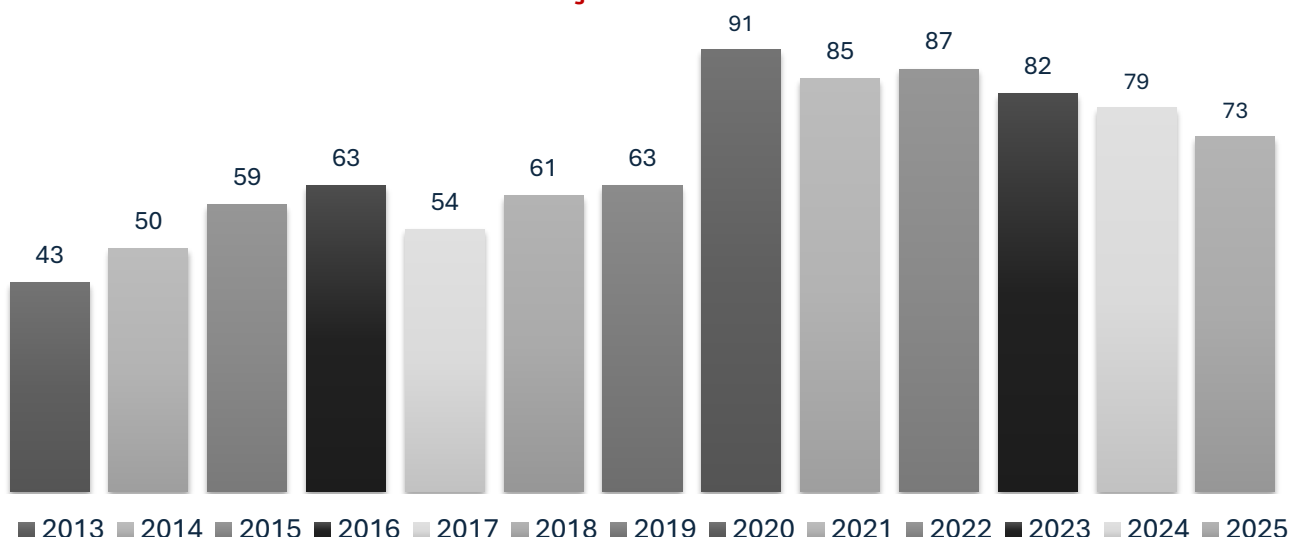
### 3.2. Formação e Qualificação de Recursos Humanos

Reforçando a trajetória construída ao longo dos últimos anos, voltámos em 2025 a encontrar nos nossos associados e parceiros institucionais, os pilares fundamentais para a concretização das nossas ações de formação.

Entre os parceiros selecionados, destacamos novamente o IPDJ, cuja relação de cooperação e apoio financeiro permanece imprescindível para a execução do nosso planeamento anual.

É importante mencionar as nossas Associações Regionais (AARR); assim como os associados extraordinários (ANJA, ATAP e AAA); o Conselho de Arbitragem (CA) e a Direção-Geral da Educação – Desporto Escolar, que mantiveram um papel muito relevante na dinamização e operacionalização das ações de formação ao longo do ano de 2025. A participação ativa destas entidades continua a ser um elemento para a diversificação da oferta formativa.

#### Nº de Ações realizadas



#### PARCEIROS INSTITUCIONAIS



#### PATROCINADORES





Tipo de Ação	N.º Formandos
Formação Inicial de Treinadores de Grau I	73
Formação Inicial de Treinadores de Grau II	0
Formação Inicial de Treinadores de Grau III	0
Formação Inicial de Treinadores de Grau IV	0
Formação Contínua de Treinadores	665
Formação Contínua de Treinadores (Kits)	17
Formação Inicial de Árbitros/Juízes	173
Formação Contínua de Árbitros/Juízes	100
Ações de Formação para Dirigentes	0
Ações de Formação de Formadores	0
Ações de Formação de Professores	100
Ações de Formação no Estrangeiro	7
Ações de Gestão de Pistas	0
Outras Ações	65
Documentação Técnica	0
<b>Total</b>	<b>1200</b>

Em comparação com o ano de 2024, houve uma pequena redução no número de participantes que aderiram às ações de formação, com um rácio de 18,2 participantes por ação, já no ano de 2025 este valor passou para 16,4.



Integradas no conjunto das ações de formação realizadas ao longo de 2025, destacam-se também os Cursos de Treinador de Atletismo de Grau I, dos quais foram concretizados 5 ao longo do ano.

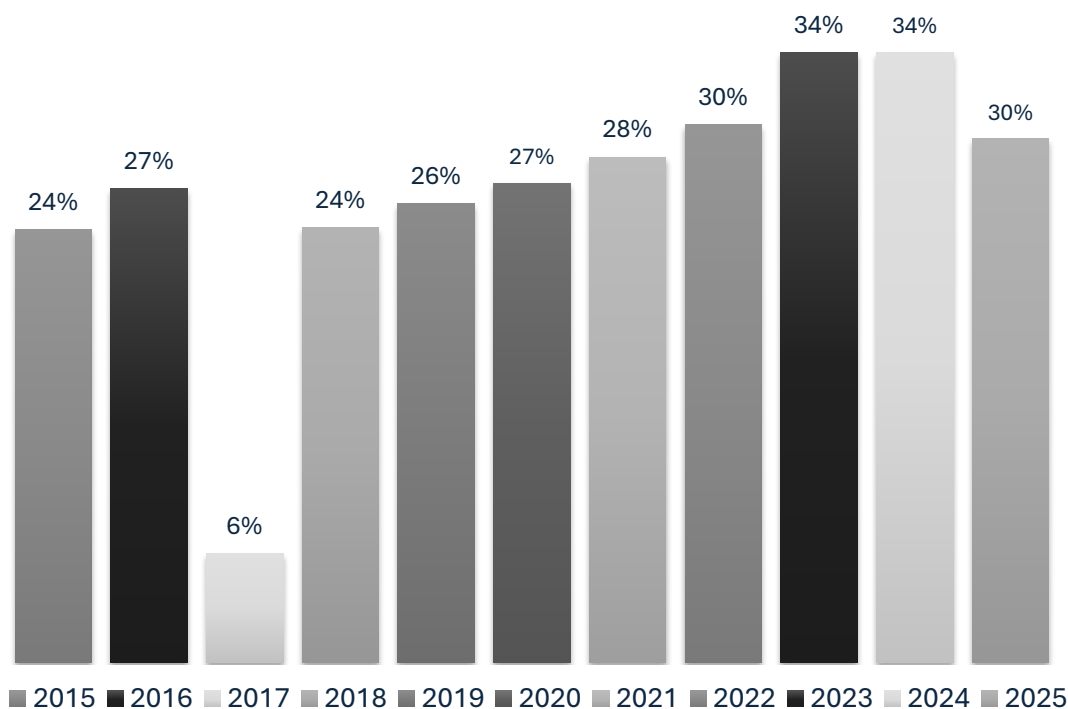
Outra vertente habitual da nossa atividade formativa é a participação em ações de formação internacionais, que continuam a representar uma oportunidade essencial de atualização e desenvolvimento de técnicas. Este ano estivemos em 5 ações internacionais, nomeadamente: High Performance Conference; Symposium on Long-Distance Running Performance; Combined Event Summit; European Hammer throw Conference e The World Javelin Conference, contando com a participação de 11 formandos.

Apesar de no ano de 2025 se ter verificado uma ligeira diminuição no número de participantes do sexo feminino, a análise dos últimos anos continua a evidenciar um crescimento consistente da participação feminina.

**PARCEIROS INSTITUCIONAIS**

**PATROCINADORES**


### Percent. de participantes do sexo feminino em Ações de Formação



### 3.3. Infanto Juvenil

No âmbito do programa Kids Athletics 2.0, ao longo de 2025 foram concretizadas 7 ações de formação, dirigidas a treinadores e professores. Estas ações assumiram um papel estruturante na qualificação dos agentes desportivos, promovendo a aplicação de metodologias pedagógicas alinhadas com as orientações da World Athletics para o desenvolvimento do atletismo em idade escolar.

A formação realizada esteve diretamente associada à entrega de kits de treino e à dinamização de eventos em contexto escolar, assegurando uma ligação efetiva entre o conhecimento transmitido e a sua aplicação prática no terreno. Este modelo integrado permitiu potenciar a qualidade da intervenção técnica e pedagógica, reforçando o impacto do programa junto da comunidade educativa.

Paralelamente, foram promovidos 128 eventos de Kids Athletics, incluindo iniciativas Kids Fit, que envolveram 22.865 jovens participantes. Estes números evidenciam uma forte capacidade de implementação operacional e um elevado alcance junto da

#### PARCEIROS INSTITUCIONAIS



#### PATROCINADORES



população infantil e juvenil, contribuindo de forma consistente para a promoção da atividade física, do atletismo e de estilos de vida saudáveis.



### 3.4. Setor Juvenil

No âmbito das Competições Sub-18 e Sub-20, participaram 147 atletas e 38 treinadores em 7 competições internacionais e ibéricas, realizadas em França, Macedónia do Norte, Timor-Leste, Finlândia, Espanha e Alemanha. Estas participações reforçaram a presença internacional do setor juvenil e proporcionaram experiências competitivas de elevado nível aos jovens atletas.

Ao nível dos Estágios e Concentrações Nacionais, foram dinamizadas 7 ações, envolvendo 137 atletas e 109 treinadores, distribuídas por diferentes especialidades (velocidade, barreiras, saltos, provas combinadas, lançamentos, meio-fundo e marcha). Estas iniciativas decorreram em centros estratégicos como Jamor, Pombal, Leiria, Lousada e Rio Maior, consolidando o trabalho de preparação técnica e acompanhamento especializado.

No total, entre competições internacionais e estágios nacionais, o setor juvenil mobilizou:

- 284 participações de atletas

#### PARCEIROS INSTITUCIONAIS



#### PATROCINADORES



- 147 participações de treinadores
- 14 ações estruturantes (7 competições + 7 estágios/concentrações)

### 3.4.1. Prémio Treinadores

No âmbito do reconhecimento do mérito técnico, foi atribuído o Prémio Treinador Atletismo Juvenil 2025, distinguindo 10 treinadores, representantes de 7 Associações Regionais.

O montante global de prémios atribuídos totalizou 10.000€, distribuídos entre o 1.º e o 10.º classificado, valorizando o trabalho desenvolvido na formação e acompanhamento de jovens atletas.

Para a edição de 2025, os treinadores distinguidos foram:

Posição	Treinador
1º	Cláudio Matias
2º	Pedro Januário Carvalho
3º	João Ferreira Gomes
4º	Casimiro Gomes
5º	António Flor
6º	Paulo Costa
7º	Francisco Barreto
8º	Carlos Domingues Silva
9º	Mário Teixeira
10º	Luís Gavina

2	SWITZERLAND	+1:16
3	UKRAINE	
4	TURKEY	17:12



## 4. SELEÇÕES NACIONAIS E ALTO RENDIMENTO

O Departamento de Alto Rendimento e Seleções Nacionais desempenha um papel central na preparação e acompanhamento dos atletas de elite, articulando o Atletismo Regular e Adaptado com o trabalho desenvolvido pelos diferentes Setores. Compete-lhe implementar o Plano de Apoio ao Alto Rendimento e assegurar condições adequadas para o desenvolvimento e progressão desportiva. Para esse efeito, conta com o contributo de uma equipa multidisciplinar que garante apoio técnico, médico e científico, promovendo a otimização do desempenho dos atletas em competições nacionais e internacionais.



### 4.1. Seleções Nacionais e Alto Rendimento Regular e Projeto Olímpico

O Atletismo Regular manteve, ao longo da época, uma presença competitiva relevante nos principais palcos internacionais, refletida nas conquistas alcançadas e nas medalhas obtidas em diferentes competições de referência, com destaque para a prestação no Campeonato do Mundo de Pista, em Tóquio, dos atletas Pedro Pichardo e Isaac Nader, que muito nos orgulha pelo ouro alcançado. Estes resultados evidenciam a consistência do trabalho desenvolvido por atletas, treinadores e estruturas de apoio. Paralelamente, continuou a ser dada particular prioridade ao desenvolvimento do Projeto Olímpico, assegurando o acompanhamento e a preparação dos atletas com

#### PARCEIROS INSTITUCIONAIS



#### PATROCINADORES


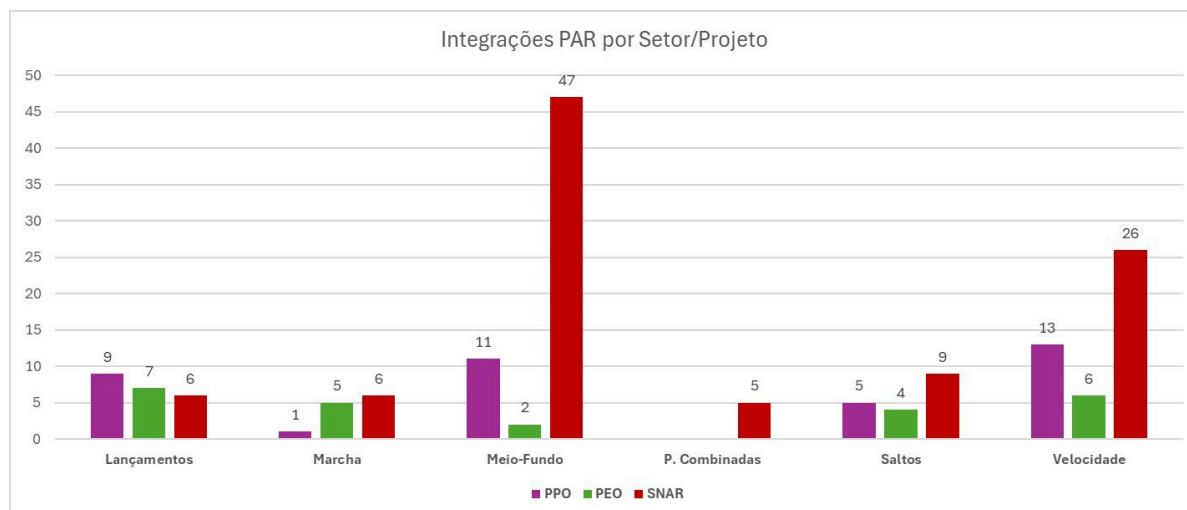


potencial de qualificação e desempenho nos Jogos Olímpicos, reforçando as condições necessárias para alcançar resultados de elevado nível internacional.

#### 4.1.1. Plano de apoio ao Alto rendimento

O PAR assume um papel fundamental no reforço da estrutura técnica e no desenvolvimento das diferentes áreas do atletismo, permitindo integrar atletas e fortalecer o trabalho realizado nos projetos estratégicos da Federação.

Em seguida, apresentamos a distribuição das integrações no PAR em cada projeto - PPO, PEO e SNAR - evidenciando a forma como os diferentes setores são apoiados dentro de cada estrutura.



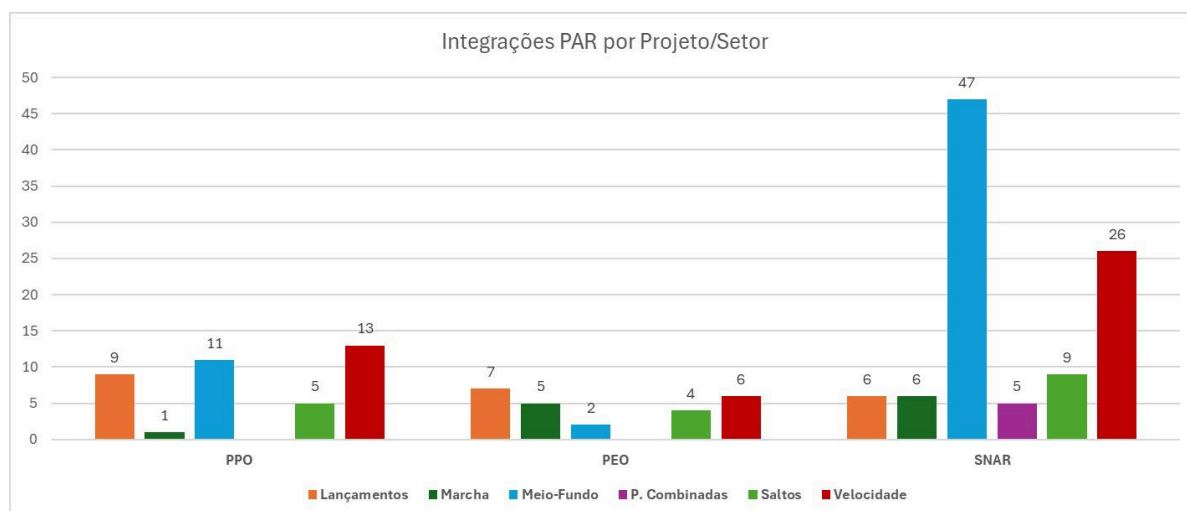
#### PARCEIROS INSTITUCIONAIS



#### PATROCINADORES



No quadro abaixo, observamos a informação numa perspetiva inversa, permitindo perceber, por setor, qual o peso relativo de cada projeto nas integrações realizadas.

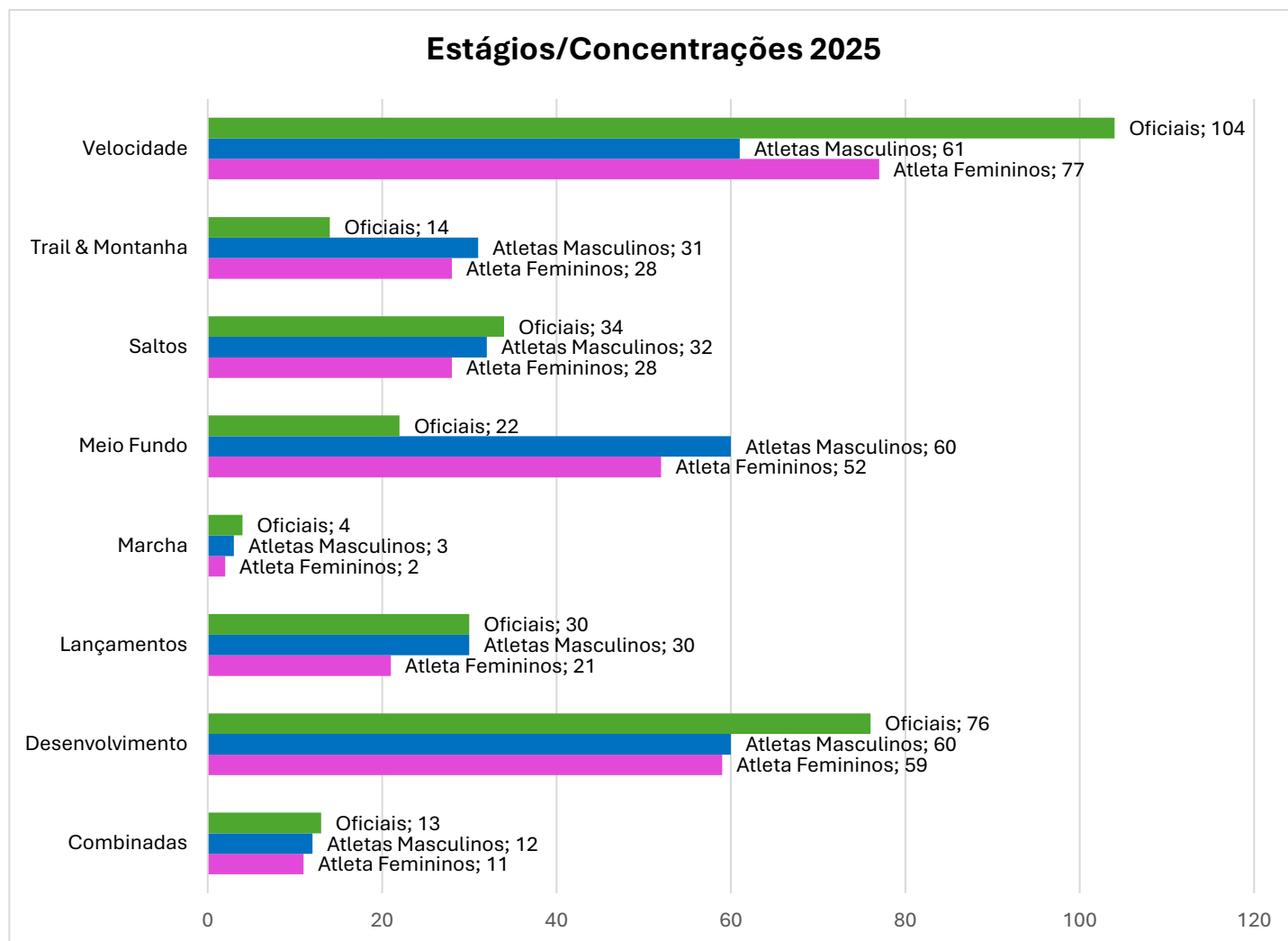


As atividades de estágio e as concentrações assumiram um papel determinante no sucesso e no contínuo desenvolvimento da modalidade, refletindo-se diretamente nos resultados alcançados ao longo da época. No total, foram promovidas cerca de 35 iniciativas distribuídas pelos oito setores de disciplina, envolvendo aproximadamente 865 participantes. Destes, 278 eram atletas femininas, 289 atletas masculinos e 297 oficiais, incluindo treinadores e pessoal de apoio.


**PARCEIROS INSTITUCIONAIS**

**PATROCINADORES**


Importa ainda destacar que algumas destas ações decorreram fora do território continental, nomeadamente na Região Autónoma da Madeira e em Espanha, contribuindo para diversificar contextos de treino e potenciar a preparação e contato internacional dos participantes. Em seguida, apresenta-se um quadro resumo das atividades desenvolvidas.



#### 4.1.2. Participação em competições internacionais

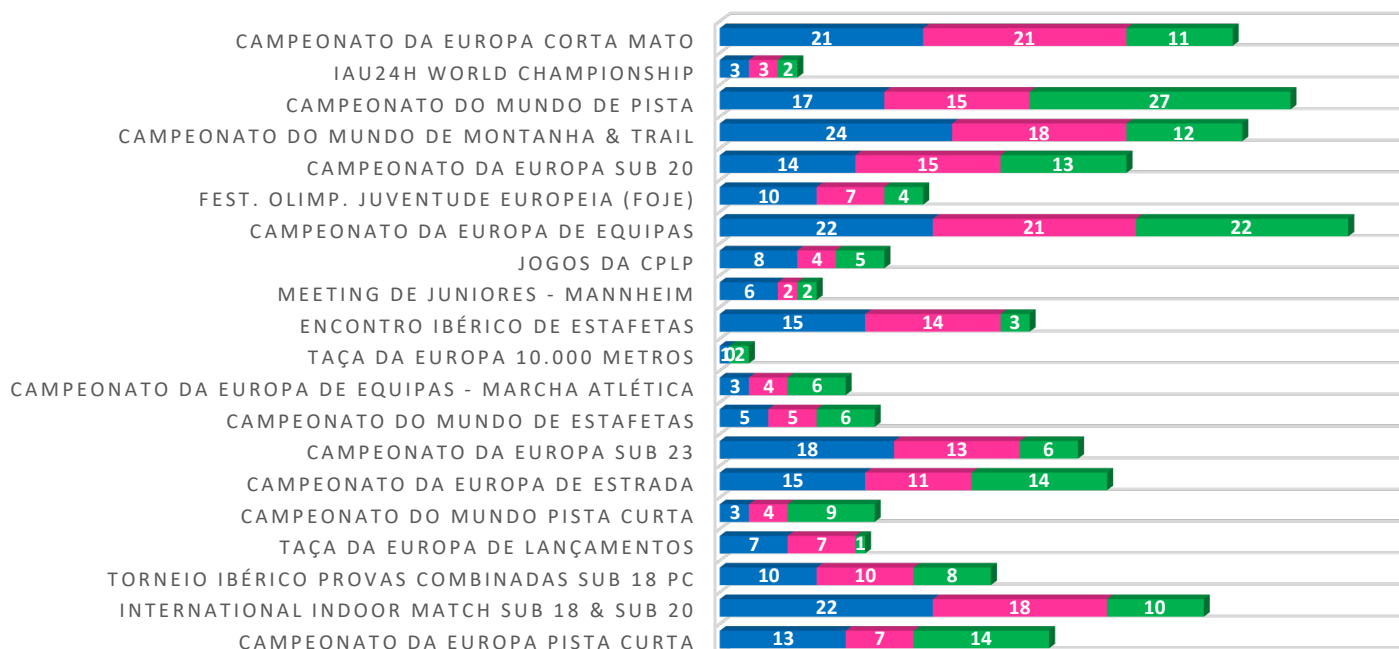
A presença de atletas portugueses em competições internacionais continua a ser um dos principais indicadores da evolução e competitividade do atletismo nacional. Em 2025, registaram-se 613 participações em representação da Seleção Nacional, evidenciando de forma inequívoca o compromisso, a qualidade e o desempenho dos nossos atletas no panorama internacional.

O envolvimento destes atletas nestes palcos competitivos reflete não só o mérito individual e coletivo, mas também o investimento contínuo na preparação, desenvolvimento e afirmação do atletismo português além-fronteiras.

Os quadros seguintes apresentam um levantamento detalhado das participações e classificações dos atletas que representaram Portugal ao longo do ano, bem como a listagem daqueles que alcançaram lugares de pódio em competições internacionais.

## REPRESENTAÇÃO COMPETIVA POR COMPETIÇÃO

■ Masc. ■ Fem. ■ Oficiais



### Campeonato da Europa de Pista Coberta - (Apeldoorn 2025)

1500 metros	3º	<b>Isaac Nader</b>	3.37,10
1500 metros	2ª	<b>Salomé Afonso</b>	4.07,66
3000 metros	3ª	<b>Salomé Afonso</b>	8.53,42
Lançamento do Peso	3ª	<b>Auriol Dongmo</b>	19,26

### Campeonato do Mundo de Pista Coberta - (Nanjing 2025)

800 metros	3ª	<b>Patrícia Silva</b>	1.59,80
------------	----	-----------------------	---------

#### PARCEIROS INSTITUCIONAIS



#### PATROCINADORES



Campeonato da Europa de U23 - (Bergen 2025)			
3000m Obstáculos	3º	<b>Lourenço Rodrigues</b>	8.21,99

Campeonato da Europa de U20 - (Tampere 2025)			
200 metros	2º	<b>Pedro Afonso</b>	20,85

Campeonato do Mundo de Pista - (Tóquio 2025)			
1500 metros	1º	<b>Isaac Nader</b>	3.34,10
Triplo Salto	1º	<b>Pedro Pichardo</b>	17,91

Campeonato da Europa de Corta-Mato - (Lagoa 2025)			
Estafeta Mista	2ª	<b>Portugal</b> <b>Patrícia Silva-Rodrigo Lima-Salomé</b> <b>Afonso-Isaac Nader</b>	

#### 4.1.3. Recordes de melhores marcas nacionais melhorados

Pela densificação da informação, remetem-se para o anexo III os recordes alcançados em 2025.



## 4.2. Seleções Nacionais e Alto Rendimento Adaptado e Projeto Paralímpico e Surdolímpico

O ano em análise apresentou-se como um distinto ano de trabalho que conduziu à obtenção de resultados desportivos de excelência. Mais uma vez, o atletismo para pessoas com deficiência voltou a demonstrar a razão pela qual é a principal modalidade paralímpica/surdolímpica em Portugal. Este desempenho reflete o compromisso da Federação Portuguesa de Atletismo com um projeto que pretendemos possa conduzir os nossos atletas à excelência desportiva.

Para além de ser a modalidade nacional com mais medalhas conquistadas nas várias competições, 2025 terminou com um total de 71 medalhas nas várias participações nas nossas seleções nacionais.



O recrutamento de novos atletas é um dos principais desafios do atletismo adaptado. Para o enfrentar, é fundamental promover estratégias de atração e sensibilização que incentivem as pessoas com deficiência a praticar desporto, destacando o exemplo e o sucesso dos atuais atletas paralímpicos e surdolímpicos.

Este processo exige o envolvimento de treinadores, clubes, associações e da federação, bem como condições adequadas de acesso à prática, nomeadamente

#### PARCEIROS INSTITUCIONAIS



#### PATROCINADORES

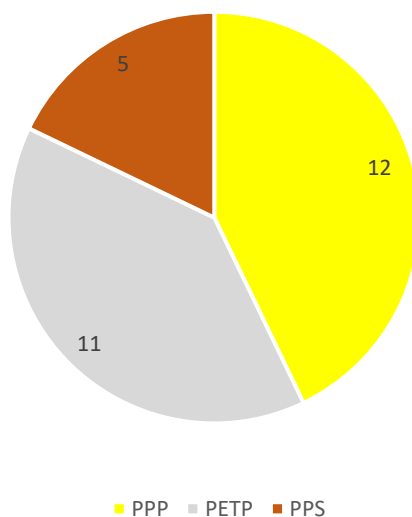


instalações acessíveis, transportes adaptados, horários de treino e recursos humanos qualificados.

Paralelamente, é essencial garantir um financiamento sustentável, público e privado, que permita criar condições para o desenvolvimento dos atletas e para o crescimento do atletismo adaptado em Portugal.

Durante o ano de 2025, alcançámos as seguintes integrações nos Projetos de Preparação Paralímpica e Surdolímpica:

### Atletas Integrados



#### 4.2.1. Plano de apoio ao Alto rendimento

As verbas disponíveis neste projeto, à semelhança dos anteriores exercícios, são canalizadas para a participação competitiva internacional, bem assim como para investimento na deteção e desenvolvimento de novos talentos, nomeadamente através dos projetos “+ Atletismo”, e “Começar pelo Início”. O primeiro, visa promover o atletismo junto de instituições, associações e escolas, levando o atletismo como um desporto para a vida, e o segundo, visa promover e conceber estruturas para treinos regulares em “escolas” de atletismo adaptado.

#### 4.2.2. Participação em competições internacionais

No que respeita à participação em competições internacionais – Seleções Nacionais, apresenta-se abaixo o detalhe por tipo de agente desportivo:

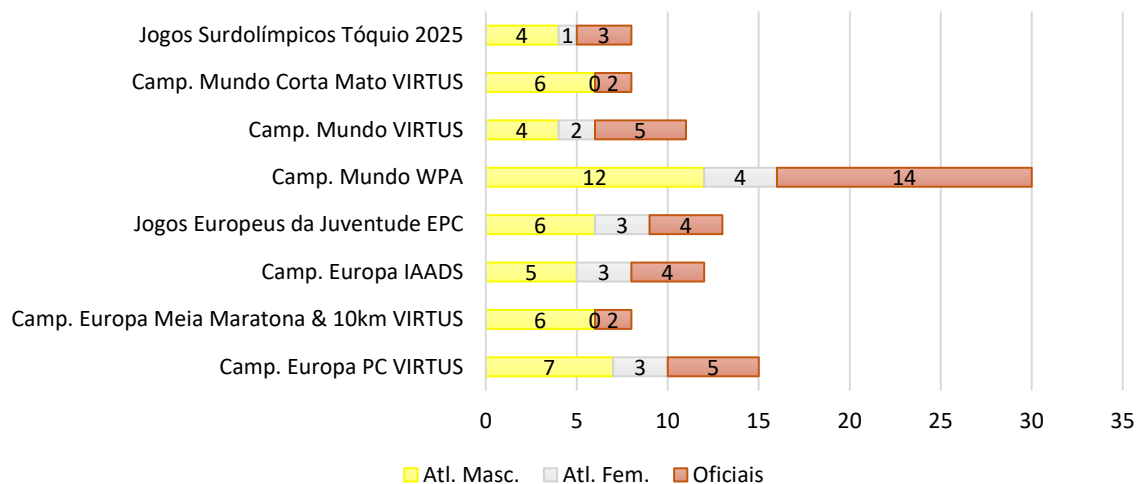
##### PARCEIROS INSTITUCIONAIS



##### PATROCINADORES



### Seleções Nacionais



No que respeita aos pódios alcançados ao longo do ano em análise, destacamos a presença da FPA nos palcos de maior exigência internacional, com 32 medalhas de ouro.



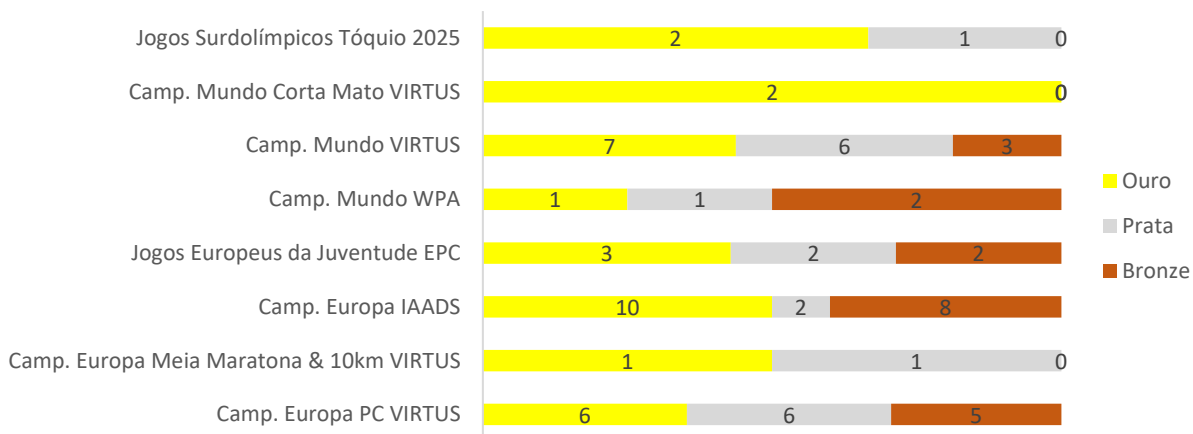
#### PARCEIROS INSTITUCIONAIS



#### PATROCINADORES



## Medalhas em Competições Internacionais



### PARCEIROS INSTITUCIONAIS



### PATROCINADORES



O auge da seleção nacional foi conquistado em Tóquio (JAP), durante os Jogos Surdolímpicos Tóquio 2025, que culminou com a conquista de 3 medalhas pela atleta Margarida Silva (Ouro: 800 e 5000m e Prata: 1500m). Nos Campeonatos do Mundo WPA, de New Delhi (IND) os portugueses conseguiram expressar os seus desempenhos, obtendo 4 medalhas (Ouro: Carolina Duarte, 400m T13; Prata: Miguel Monteiro, Peso F40; Bronze: Sandro Baessa, 1500m T20 e Mamudo Baldé 100m T54);

#### 4.2.3. Recordes de melhores marcas nacionais melhorados

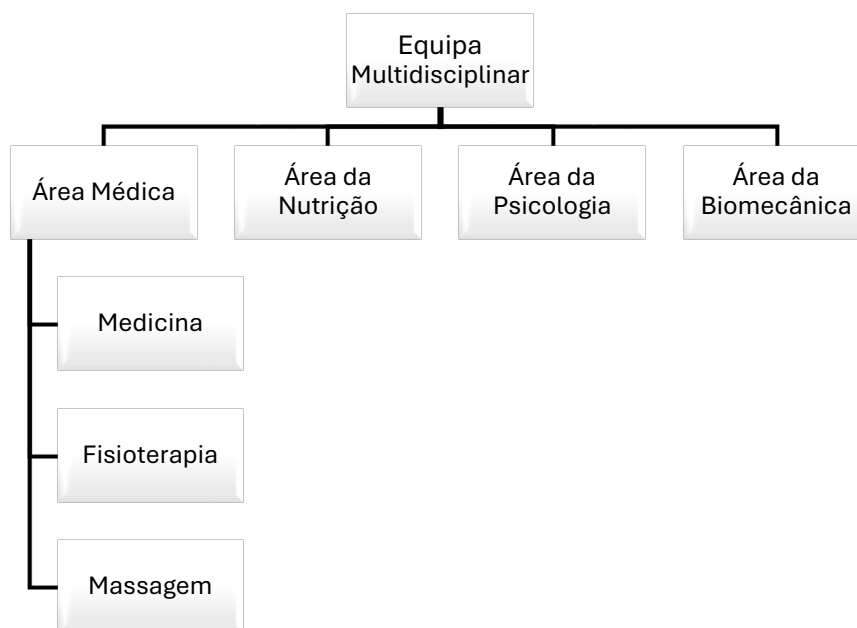
Em 2025, foram igualmente alcançados novos recordes nacionais no atletismo adaptado, refletindo a evolução do desempenho competitivo e o trabalho desenvolvido por atletas, treinadores e respetivas estruturas de apoio.

- Igor Oliveira 60m T20 (6.81) e 100m T20 (10.48)
- Gustavo Pereira S. Altura (Surdo) 1,88m
- Mamudo Baldé 100m T54 (13.68) e 400m T54 (46.39)
- Olávio Correia Peso F32 (9,35m) e Club F32 (28,67m)
- Elisabete Gouveia Peso F33 (4,47m)



## 5. GABINETE DE PERFORMANCE, ESTUDOS E PLANEAMENTO

A Unidade de Saúde e Performance (USP) é constituída por uma equipa multidisciplinar e visa suportar treinadores e atletas em várias áreas específicas. A USP está dividida em dois polos, situados nos centros de alto rendimento (CAR) do Jamor e da Maia.

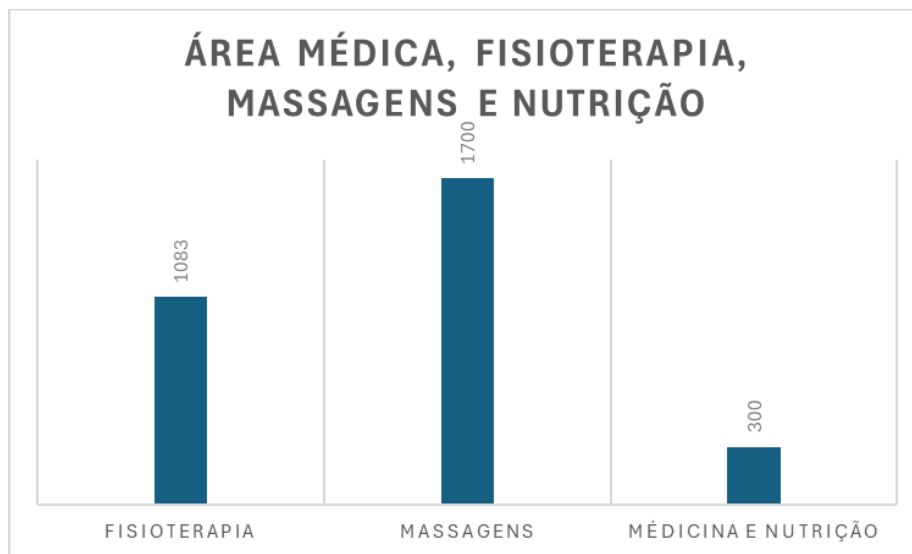


Com o objetivo de priorizar as intervenções, a FPA apresenta vários projetos de apoio e desenvolvimento do atleta:

- Projeto de Preparação Olímpica (PPO)
- Programa de Preparação Paralímpica (PPP)
- Projeto de Preparação Surdolímpica (PRESUL)
- Projeto de Esperanças Olímpicas (PEO)
- Projeto de Esperanças Paralímpicas (PEP)
- Projeto de Esperanças Surdolímpicas (PES)
- Plano de Preparação ao Atleta – Ouro, Prata e Bronze (PPA)
- Atletas com estatuto de Alto Rendimento – IPDJ.

### Área Médica, Fisioterapia, Massagem e Nutrição

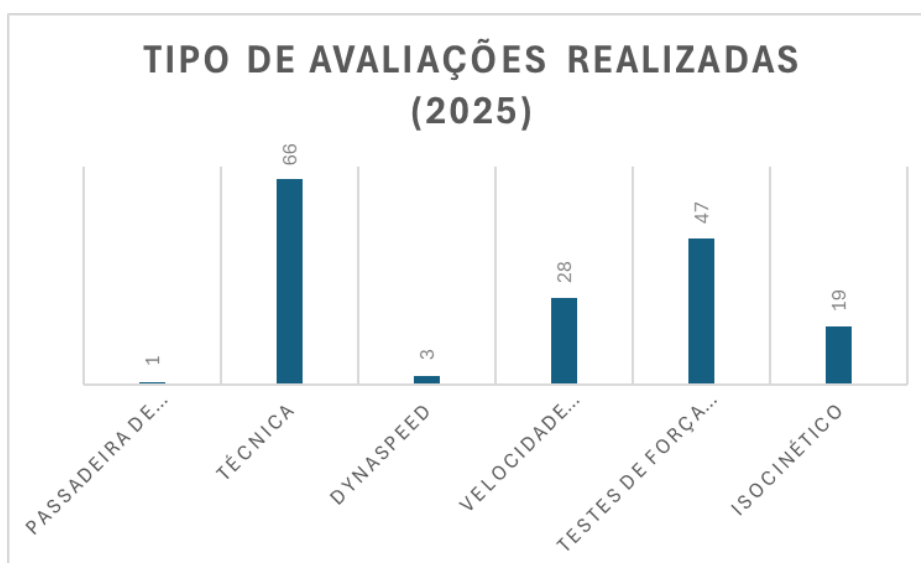
A área médica, fisioterapia, massagem e nutrição tiveram um total 3083 sessões, conforme se demonstra abaixo o detalhe por área de intervenção.



#### Gabinete de Biomecânica do Desporto e Performance

A área de apoio biomecânica tem pretendido apoiar na otimização do rendimento desportivo, pela quantificação das características físicas e técnicas e cooperar com os vários parceiros diretos (treinadores e atletas) e indiretos (universidades e empresas). No quadro abaixo demonstramos as valências deste Gabinete, onde como tem sido apresentado nos últimos anos, a análise técnica é a mais solicitada pelos treinadores.

#### Acompanhamento de atletas:



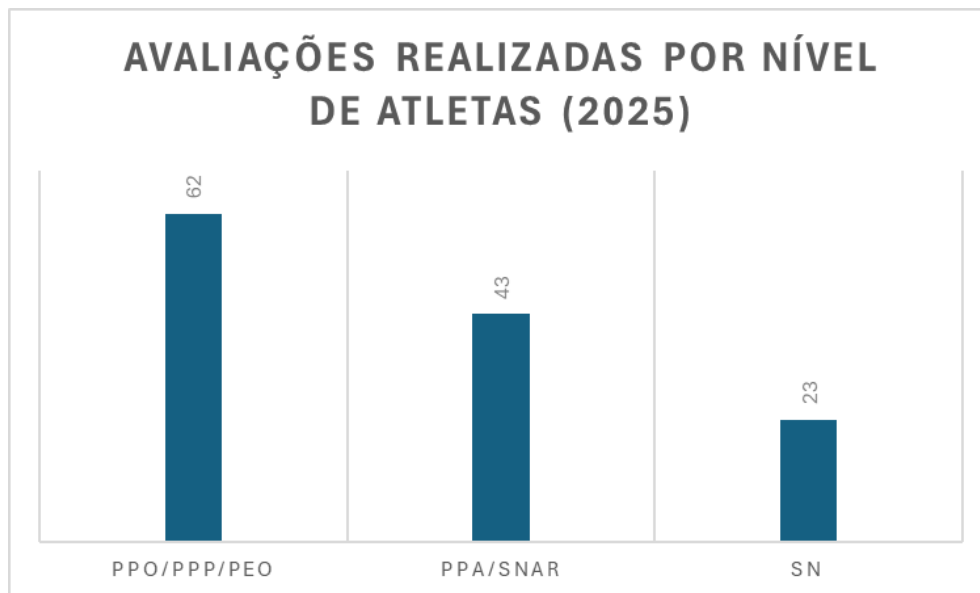
#### PARCEIROS INSTITUCIONAIS



#### PATROCINADORES



Relativamente, ao conjunto de atletas, podemos verificar, conforme gráfico abaixo apresentado, que o foco do gabinete são os atletas englobados, particularmente, no projeto principal de alto rendimento da FPA (PPO, PPP e PEO).



Por outro lado, também foi prestado acompanhamento em competições e estágios de setor, conforme detalhes abaixo apresentados:

#### Estágios e concentrações:

<b>13/01/2025 a 15/01/2025</b>	Estágio Nacional de Lançamentos
<b>07/04/2025 a 11/04/2025</b>	Concentração de Barreiras
<b>12/04/2025</b>	Concentração de estafetas (U20)
<b>15/04/2025 a 17/04/2025</b>	Estágio de estafetas (Seniores femininas)
<b>05/12/2025 a 08/12/2025</b>	Estágio de estafetas (Seniores femininas)

#### Competições:

<b>26/01/2025</b>	Meeting Moniz Pereira
<b>22/02/2025 a 23/02/2025</b>	Campeonatos de Portugal de Pista Curta
<b>22/02/2025</b>	Campeonato Nacional de Lançamentos Longos
<b>12/07/2025 a 13/07/2025</b>	Campeonato Nacional de Clubes – Final
<b>02/08/2025 a 03/08/2025</b>	Campeonatos de Portugal de Ar Livre

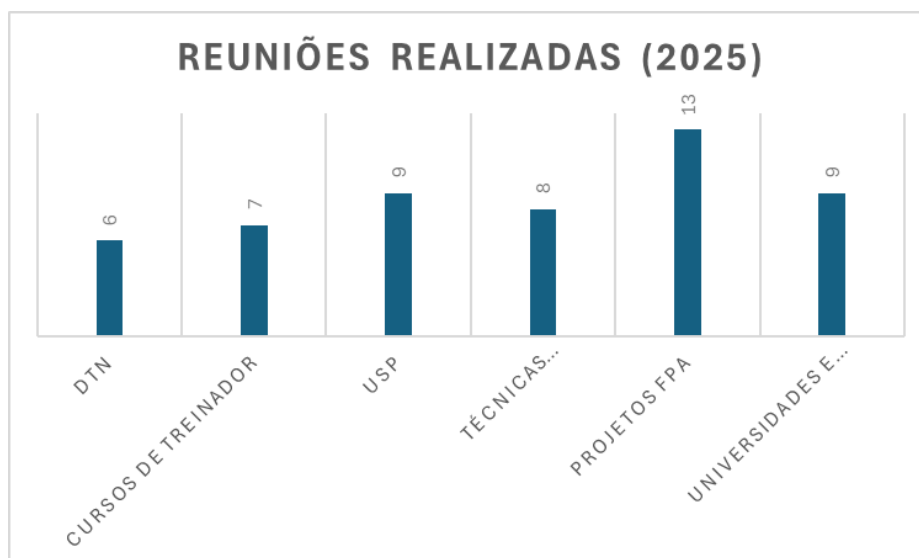
#### PARCEIROS INSTITUCIONAIS



#### PATROCINADORES



Por último, no âmbito da operacionalização do Gabinete de Biomecânica do Desporto e Performance e da sua equipa multidisciplinar, foram realizadas 52 reuniões com a Direção Técnica Nacional (DTN), USP, parceiros diretos (atletas e treinadores) e instituições externas, bem como ações de formação e partilha de conhecimento, conforme detalhe que abaixo se junta.



Destaca-se ainda a colaboração na seguinte publicação científica no âmbito das Ciências do Desporto:

- The application of principal component analysis to distinguish the kinematics parameters of hammer throw technique among athletes of varying levels participating in the European Throwing Cup for the years 2018 and 2022. DOI: 10.1080/14763141.2025.2600401

### Avaliação global do Gabinete

O ano de 2025 foi um ano de reestruturação interna da FPA e do funcionamento do Gabinete de Biomecânica do Desporto e Performance ao nível da comunicação e transmissão de conhecimento junto dos treinadores e atletas. No entanto, há sempre aspetos a melhorar, a falta de instrumentação, como as plataformas de força (avariadas desde 2022), tem dificultado a avaliação dos vários tipos de força que os atletas têm de desenvolver durante o seu processo, ainda tendo um papel acessório, mas fundamental na avaliação técnica do atleta. Por último, a falta de sistematização do processo, dificulta um trabalho de continuidade, onde na maioria dos casos, é essencial para alcançar o sucesso.

## 6. PROGRAMA NACIONAL DE MARCHA E CORRIDA

A prática regular de exercício físico é amplamente reconhecida como determinante para a melhoria da saúde e da qualidade de vida da população. Contudo, o sedentarismo continua a constituir um problema relevante de saúde pública em Portugal, associado ao aumento do risco de doenças crónicas e a impactos significativos nos custos sociais e no sistema de saúde. Neste contexto, torna-se essencial reforçar medidas que promovam estilos de vida mais ativos.



Em 2025, o Programa Nacional de Marcha e Corrida manteve um papel central na promoção da atividade física em Portugal. Os Centros de Marcha e Corrida (CMC) afirmaram-se como estruturas de proximidade com impacto positivo na prática de exercício, no bem-estar e na coesão social das comunidades.

No final de 2025, a rede era constituída por 115 Centros de Marcha e Corrida ativos, registando-se um aumento do número de membros inscritos e um crescimento significativo das participações semanais nas atividades desenvolvidas.

Atividades realizadas no âmbito do PNMC em 2025:

- Atividades regulares dos centros de marcha e corrida;
- 1ª Caminhada e Corrida cada passo conta (Dia Mundial da Atividade física) – 06/04/2025;
- Jornadas Técnicas do PNMC Online – 17/04/2025;
- Challenge 3000 Amadora Atletismo inseridas no Programa de Desenvolvimento desportivo do Amadora Atletismo – 17/05/2025;
- Participação dos CMC e respetivos participantes nos eventos #Beactive
- Global Running Day – Open day nos centros de marcha e corrida – 04/06/2025;
- Semana Europeia do Desporto # Beactive – Jamor 23-30/09/2025;

PARCEIROS INSTITUCIONAIS



PATROCINADORES



- Encontro Nacional de Técnicos de Marcha e Corrida – 11/10/2025;
- Challenge Estrada inserido Programa Amadora Atletismo – 01/11/2025.

Novos centros de marcha e corrida:



Centro	Inauguração
Centro Municipal de Marcha e Corrida de Mira	31 de março de 2025
Centro de Marcha e Corrida da Lagoa (Açores)	04 de maio de 2025
Centro Municipal de Marcha e Corrida de Sever de Vouga	16 de julho de 2025
Centro Municipal de Marcha e Corrida de Guimarães	29 de novembro de 2025

## 7. CORRIDA EM MONTANHA E TRAIL RUNNING

O Campeonato do Mundo Off-Road 2025 realizou-se em Canfranc, nos Pirenéus (Espanha), entre 25 e 28 de setembro, com a participação da Seleção Nacional nas disciplinas de Corrida de Montanha e Trail Running.

A comitiva nacional integrou mais de 40 atletas, distribuídos pelas diferentes provas e escalões, bem como mais de 10 elementos de staff, entre equipa técnica, apoio médico e outras funções de suporte.

No âmbito da preparação para esta competição, realizou-se um estágio em Lousada, entre 12 e 14 de setembro, que contou com a participação da esmagadora maioria dos elementos integrantes da delegação que representaria Portugal na referida competição.

### PARCEIROS INSTITUCIONAIS



### PATROCINADORES



## 8. DEMONSTRAÇÕES FINANCEIRAS

F  
D  
P

### FEDERAÇÃO PORTUGUESA DE ATLETISMO

**Demonstrações Financeiras**  
Exercício findo em 31 de dezembro de 2025

#### PARCEIROS INSTITUCIONAIS



#### PATROCINADORES



## Índice

### Demonstrações financeiras individuais

Exercício findo em 31 de dezembro de 2025

▪ Balanço Individual .....	3
▪ Demonstração dos Resultados Por Naturezas Individuais .....	4
▪ Demonstração dos Resultados Por Funções Individuais .....	5
▪ Demonstração dos Fluxos de Caixa Individuais .....	6
▪ Demonstração das Alterações nos Fundos Patrimoniais .....	7

### Anexos às contas:

1. Nota introdutória .....	9
2. Referencial contabilístico de preparação das demonstrações financeiras .....	9
3. Principais políticas contabilísticas .....	10
4. Fluxos de caixa .....	12
5. Ativos fixos tangíveis .....	13
6. Ativos Intangíveis .....	13
7. Investimentos financeiros .....	14
8. Fundadores, beneméritos, patrocinadores, doadores, associados e membros .....	14
9. Inventário .....	15
10. Estado e outros entes públicos .....	15
11. Créditos a receber .....	15
12. Diferimentos .....	16
13. Fundos .....	16
14. Excedentes de revalorização .....	17
15. Ajustamentos/Outras variações nos Fundos Patrimoniais .....	17
16. Fornecedores .....	17
17. Financiamentos e locações financeiras .....	17
18. Outros passivos a pagar .....	18
19. Vendas e serviços prestados .....	18
20. Subsídios, doações e legados à exploração .....	18
21. Custo das mercadorias vendidas e das matérias consumidas .....	19
22. Fornecimentos e serviços externos .....	20
23. Gastos com o pessoal .....	21
24. Outros rendimentos .....	21
25. Outros gastos .....	21
26. Gastos/reversões de depreciação e de amortização .....	23
27. Resultados financeiros .....	23
28. Gastos de exploração .....	23
29. Eventos subsequentes .....	23
30. Informações exigidas por diplomas legais .....	23

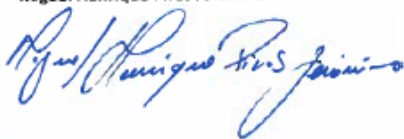
**FEDERAÇÃO PORTUGUESA DE ATLETISMO**  
**Demonstrações Financeiras**  
**31 de dezembro de 2025**
**FEDERAÇÃO PORTUGUESA DE ATLETISMO**  
**BALANÇO INDIVIDUAL**  
**Exercício findo em 31 de dezembro de 2025**  
 (Valores expressos em euros)

	Notas	2025	2024
<b>ATIVO</b>			
<b>Ativo não corrente</b>			
Ativos fixos tangíveis	5	915 874	838 191
Ativos intangíveis	6	44 772	-
Outros investimentos financeiros	7	12 406	12 406
Fundadores/beneméritos/patrocinadores/doadores/associados/membros	8	47 535	44 157
Créditos a receber	11	4 488	4 488
<b>Total dos ativos não correntes</b>		<b>1 025 075</b>	<b>899 242</b>
<b>Ativo corrente</b>			
Inventários	9	29 418	63 697
Estado e outros entes públicos	10	3 672	2 068
Fundadores/beneméritos/patrocinadores/doadores/associados/membros	8	93 556	44 397
Créditos a receber	11	535 648	125 340
Diferimentos	12	44 890	42 301
Caixa e depósitos bancários	4	1 078 369	661 191
		1 785 552	938 993
<b>Total do ativo</b>		<b>2 810 628</b>	<b>1 838 235</b>
<b>FUNDOS PATRIMONIAIS E PASSIVO</b>			
<b>Fundos patrimoniais</b>			
Fundos	13	63 398	267 843
Excedentes de revalorização	14	251 270	256 359
Ajustamentos/Outras variações nos fundos patrimoniais	15	189 758	226 157
		504 426	750 359
Resultado líquido do período		6 276	-173 045
<b>Total dos fundos patrimoniais</b>		<b>510 702</b>	<b>577 313</b>
<b>Passivo</b>			
<b>Passivo não corrente</b>			
Fundadores/beneméritos/patrocinadores/doadores/associados/membros	8	9 900	9 826
		9 900	9 826
<b>Passivo corrente</b>			
Fornecedores	16	826 207	227 744
Estado e outros entes públicos	10	65 834	40 012
Fundadores/beneméritos/patrocinadores/doadores/associados/membros	8	493 905	331 892
Financiamentos obtidos	17	13 801	-
Diferimentos	12	387 871	428 440
Outros passivos a pagar	18	502 409	223 008
		2 290 026	1 251 096
<b>Total do Passivo</b>		<b>2 299 926</b>	<b>1 260 922</b>
<b>Total dos fundos patrimoniais e do passivo</b>		<b>2 810 628</b>	<b>1 838 235</b>

Linda-a-Velha, 18 de março de 2026

O Contabilista Certificado

Miguel Henrique Pires Jerónimo



A Direção

Presidente

Domingos da Silva Castro

  
 Vice-Presidente

Joaquim Cesário Cardador dos Santos



pág. 3

**FEDERAÇÃO PORTUGUESA DE ATLETISMO**  
**Demonstrações Financeiras**  
**31 de dezembro de 2025**
**FEDERAÇÃO PORTUGUESA DE ATLETISMO**
**DEMONSTRAÇÃO DOS RESULTADOS POR NATUREZAS INDIVIDUAIS**  
**Exercício findo em 31 de dezembro de 2025**

(Valores expressos em euros)

	Notas	2025	2024
Vendas e serviços prestados	19	931 239	660 804
Subsídios, doações e legados à exploração	20	6 000 116	4 484 162
Custo das mercadorias vendidas e das matérias consumidas	21	(245 108)	(154 099)
Fornecimentos e serviços externos	22	(3 872 868)	(2 658 591)
Gastos com o pessoal	23	(1 275 928)	(1 051 219)
Outros rendimentos	24	222 537	119 632
Outros gastos	25	(1 638 746)	(1 501 168)
<b>Resultado antes de depreciações, gastos de financiamento e impostos</b>		<b>121 242</b>	<b>(100 479)</b>
Gastos/reversões de depreciação e de amortização	5/26	(113 044)	(69 551)
<b>Resultado operacional (antes de gastos de financiamento e impostos)</b>		<b>8 199</b>	<b>(170 030)</b>
Juros e gastos similares suportados	27	(1 922)	(3 015)
<b>Resultado antes de impostos</b>		<b>6 276</b>	<b>(173 045)</b>
Imposto sobre o rendimento do período	9	-	-
<b>Resultado líquido do período</b>		<b>6 276</b>	<b>(173 045)</b>

Linda-a-Velha, 18 de março de 2026.

O Contabilista Certificado

Miguel Henrique Pires Jerónimo



À Direção

Presidente

Domingos da Silva Castro



Vice-Presidente

Joaquim Cesário Cardador dos Santos



**FEDERAÇÃO PORTUGUESA DE ATLETISMO**  
**Demonstrações Financeiras**  
**31 de dezembro de 2025**
**FEDERAÇÃO PORTUGUESA DE ATLETISMO**  
**DEMONSTRAÇÃO DOS RESULTADOS POR FUNÇÕES INDIVIDUAIS**  
**Exercício findo em 31 de dezembro de 2025**

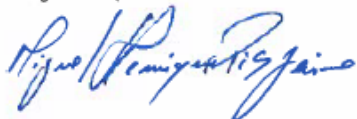
(Valores expressos em euros)

	Notas	2025	2024
Vendas e serviços prestados	19	931 239	660 804
Subsídios, doações e legados à exploração	20	6 000 116	4 484 162
Gastos de exploração	28	(5 756 722)	(4 313 858)
<b>Resultado Bruto</b>		<b>1 174 633</b>	<b>831 108</b>
Outros rendimentos	24	222 537	119 632
Gastos administrativos	22	(1 275 928)	(1 051 219)
<b>Resultado Operacional (antes de depreciações, gastos de financiamento e impostos)</b>		<b>121 242</b>	<b>(100 479)</b>
Gastos/reversões de depreciação e de amortização	5/26	(113 044)	(69 551)
<b>Resultado Operacional (antes de gastos de financiamento e impostos)</b>		<b>8 199</b>	<b>(170 030)</b>
Gastos de financiamento (líquido)	27	(1 922)	(3 015)
<b>Resultados Antes de Impostos</b>		<b>6 276</b>	<b>(173 045)</b>
Imposto Sobre o Rendimento do Exercício	9	-	-
<b>Resultado Líquido do Exercício</b>		<b>6 276</b>	<b>(173 045)</b>

Linda-a-Velha, 18 de março de 2026

O Contabilista Certificado

Miguel Henrique Pires Jerónimo



A Direção

Presidente

Domingos da Silva Castro



Vice-Presidente

Joaquim Cesário Cardador dos Santos




**FEDERAÇÃO PORTUGUESA DE ATLETISMO**  
**DEMONSTRAÇÃO DOS FLUXOS DE CAIXA INDIVIDUAIS**  
**Exercício findo em 31 de dezembro de 2025**  
(Valores expressos em euros)

	Notas	2025	2024
<b>Fluxos de Caixa das Atividades Operacionais</b>			
Recebimentos de clientes e utentes		896 909	875 768
Recebimentos de subsídios de entidades oficiais		5 682 056	4 550 871
Pagamentos de subsídios/Apoios/Bolsas		(1 469 288)	(1 554 589)
Pagamentos de apoios		-	-
Pagamentos de bolsas		-	-
Pagamentos a fornecedores		(3 301 003)	(2 708 772)
Pagamentos ao pessoal		(1 249 099)	(1 059 528)
Caixa gerada pelas operações		<u>559 575</u>	<u>103 750</u>
Pagamento/recebimento do imposto sobre o rendimento		(1 800)	(901)
Outros recebimentos/pagamentos		(50 685)	(48 811)
<b>Fluxos de Caixa das Atividades Operacionais (1)</b>		<u><b>507 089</b></u>	<u><b>54 039</b></u>
<b>Fluxos de Caixa das Atividades de Investimento</b>			
<b>Pagamentos respeitantes a:</b>			
Ativos fixos tangíveis		(191 541)	(62 343)
Investimentos financeiros		-	-
<b>Recebimentos provenientes de:</b>			
Ativos fixos tangíveis		-	-
Subsídios ao investimento		74 029	54 574
		<u>(117 513)</u>	<u>(7 769)</u>
<b>Fluxos de Caixa das Atividades de Investimento (2)</b>		<u><b>(117 513)</b></u>	<u><b>(7 769)</b></u>
<b>Fluxos de Caixa das Atividades de Financiamento</b>			
<b>Recebimentos provenientes de:</b>			
Financiamentos obtidos		13 801	-
Realização de fundos		-	-
Cobertura de prejuízos		-	-
Doações		-	-
Outras operações de financiamento		-	-
		<u>13 801</u>	<u>-</u>
<b>Pagamentos respeitantes a:</b>			
Financiamentos obtidos		-	-
Juros e gastos similares		-	-
Dividendos		-	-
Reduções de capital e de outros instrumentos de capital próprio		-	-
Outras operações de financiamento		-	-
<b>Fluxos de Caixa das Atividades de Financiamento (3)</b>		<u><b>13 801</b></u>	<u><b>-</b></u>
<b>Variação de caixa e seus equivalentes (1+2+3)</b>		<u><b>403 378</b></u>	<u><b>46 270</b></u>
Efeito das diferenças de câmbio		-	-
Caixa e seus equivalentes no início do período	4	<u>661 191</u>	<u>614 921</u>
Caixa e seus equivalentes no fim do período	4	<u><b>1 064 569</b></u>	<u><b>661 191</b></u>

Linda-a-Velha, 18 de março de 2026

O Contabilista Certificado

Miguel Henrique Pires Jerónimo



A Direção

Presidente

Domingos da Silva Castro

Vice-Presidente

Joaquim Cesário Cardador dos Santos



pág. 6

PARCEIROS INSTITUCIONAIS



PATROCINADORES



72

**FEDERAÇÃO PORTUGUESA DE ATLETISMO**  
**DEMONSTRAÇÃO DAS ALTERAÇÕES NOS FUNDOS PATRIMONIAIS EM 31 DE DEZEMBRO DE 2025**


(Valores expressos em euros)

	Fundos Patrimoniais atribuídos aos Instituidores					
	Fundos	Reservas	Resultados transitados	Excedentes de revalorização	Outras variações de nos fundos patrimoniais	Total dos Fundos Patrimoniais
Posição no início do exercício de 2025	267 843	-	-	256 359	226 157	577 313
Alterações no exercício						
Outras alterações reconhecidas nos Fundos Patrimoniais	13/14/15 (204 445)	-	-	(5 088)	(36 400)	(72 888)
Resultado líquido do exercício	3 (204 445)	-	-	(5 088)	(36 400)	(72 888)
Resultado extensivo	-4=2+3 (204 445)	-	-	-	-	(66 611)
Operações com Instituidores no exercício	-	-	-	-	-	-
Posição no fim do exercício de 2025	63 398	-	-	251 271	189 757	510 702
6=1+2+3+5						

Lindo-e-Velho, 18 de março de 2026

O Contabilista Certificado

Miguel Henrique Pires Jerónimo



A Direção

Presidente

Domingos da Silva Castro

Vice-Presidente



Joaquim Cesário Cardador dos Santos



pág. 7

**FEDERAÇÃO PORTUGUESA DE ATLETISMO**  
**DEMONSTRAÇÃO DAS ALTERAÇÕES NOS FUNDOS PATRIMONIAIS EM 31 DE DEZEMBRO DE 2024**

(Valores expressos em euros)

	Fundos Patrimoniais atribuídos aos Instituidores						Total dos Fundos Patrimoniais
	Fundos	Reservas	Resultados transitados	Excedentes de reavaliação	Outras variações nos fundos patrimoniais	Resultado líquido do período	
<b>Posição no início do exercício de 2024</b>	1	219 836	-	261 447	227 949	(44 948)	664 284
<b>Alterações no exercício</b>							
Alterações das políticas contabilísticas		-	-	-	-	-	-
Outras alterações reconhecidas nos Fundos Patrimoniais	2	48 007	-	(5 088)	(1 792)	44 948	86 075
<b>Resultado líquido do exercício</b>	3	48 007	-	(5 088)	(1 792)	44 948	86 075
<b>Resultado extintivo</b>	4 = 2 + 3	48 007	-	-	-	-173 045	(173 045)
<b>Operações com Instituidores no exercício</b>						(128 097)	(86 970)
<b>Posição no fim do exercício de 2024</b>	5 = 1 + 3 + 4 + 5	267 843	-	256 359	226 157	(173 046)	577 313

Lindo-a-Velha, 18 de março de 2025

O Contabilista Certificado

Miguel Henrique Pires Jerónimo



A Direção

Presidente

Domingos da Silva Castro

Vice-Presidente

Joaquim Castêro Curador dos Santos



**FEDERAÇÃO PORTUGUESA DE ATLETISMO**  
**ANEXO ÀS DEMONSTRAÇÕES FINANCEIRAS**  
Exercício findo em 31 de dezembro de 2025  
(Valores expressos em euros)

**1. Nota introdutória**

A Federação Portuguesa de Atletismo (adiante designada por Federação ou por FPA) foi constituída em 21 de novembro de 1921, e tem a sua sede no Largo da Lagoa, 15B, Linda-a-Velha. A FPA tem como atividades principais:

- a) Promover e dirigir a prática do atletismo, masculino e feminino, em articulação com os organismos do Estado responsáveis pela tutela do desporto nacional;
- b) Estimular a constituição e apoiar o funcionamento de associações distritais e regionais de atletismo, definindo os princípios fundamentais da sua atuação nas respetivas áreas de jurisdição;
- c) Estabelecer e manter relações de cooperação com todas as outras federações filiadas na World Athletics;
- d) Representar perante a Administração Pública os interesses dos seus associados;
- e) Cooperar com as demais entidades representativas do desporto nacional.

A Federação é uma entidade com Estatuto de Utilidade Pública Desportiva, e rege-se pelo Regime Jurídico das Federações Desportivas (RJFD), nos termos do Dec. Lei nº 248-B/2008, de 31 de dezembro.

**2. Referencial contabilístico de preparação das demonstrações financeiras**

a) Referencial Contabilístico

Em 2025 as demonstrações financeiras da FPA foram preparadas de acordo com as Normas definidas para as Entidades do Setor Não Lucrativo (ESNL) e que se encontram reguladas pelas Portarias 105/2011 e 106/2011, em articulação com o aviso nº 6726-B/2011, e de harmonia com o Decreto-Lei nº 36-A/2011, de 9 de março, que aprovou o regime da normalização para as Entidades do Setor Não Lucrativo em que se enquadra a FPA.

b) Pressuposto da continuidade

As demonstrações financeiras anexas foram preparadas no pressuposto da continuidade das operações, a partir dos livros e registos contabilísticos da Federação, mantidos de acordo com os princípios contabilísticos geralmente aceites em Portugal.

c) Regime do acréscimo

A Federação regista os seus rendimentos e gastos de acordo com o regime do acréscimo, pelo qual os rendimentos e ganhos são reconhecidos à medida que são gerados, independentemente do momento em que são recebidos ou pagos. As diferenças entre os montantes recebidos e pagos e os correspondentes rendimentos e gastos são registados nas rubricas de "Devedores e credores por acréscimos e diferimentos" (Nota 11).

d) Classificação dos ativos e passivos não correntes

Os ativos realizáveis e os passivos exigíveis a mais de um ano a contar da data da demonstração da posição financeira são classificados, respetivamente, como ativos e passivos não correntes. Adicionalmente, pela sua natureza, as 'Provisões' são classificadas como ativos e passivos não correntes.

pág. 9

FEDERAÇÃO PORTUGUESA DE ATLETISMO  
Demonstrações Financeiras  
31 de dezembro de 2025

e) Eventos subsequentes

Os eventos após a data do balanço que proporcionem informação adicional sobre condições que existiam nessa data são refletidos nas demonstrações financeiras.

Caso existam eventos materialmente relevantes após a data do balanço, são divulgados no anexo às demonstrações financeiras.

f) Derrogação das disposições do SNC-ESNL

Não existiram, no decorrer do exercício a que respeitam estas demonstrações financeiras, quaisquer casos excepcionais que implicassem a derrogação de qualquer disposição prevista pelo SNC-ESNL.

**3. Principais políticas contabilísticas**

As principais políticas de contabilidade aplicadas na elaboração das demonstrações financeiras são as que abaixo se descrevem. Estas políticas foram consistentemente aplicadas a todos os exercícios apresentados, salvo indicação em contrário.

**3.1. Moeda funcional e de apresentação**

As demonstrações financeiras da Federação são apresentadas em euros. O euro é a moeda funcional e de apresentação. As transações em moeda estrangeira são transpostas para a moeda funcional utilizando as taxas de câmbio prevalecentes à data da transação.

Os ganhos ou perdas cambiais resultantes dos pagamentos/recebimentos das transações bem como da conversão de taxa de câmbio à data de balanço dos ativos e passivos monetários, denominados em moeda estrangeira são reconhecidos na demonstração dos resultados na rubrica "Gastos de financiamento", se relacionados com empréstimos ou em "Outros gastos ou perdas operacionais", para todos os outros saldos/transações.

**3.2. Imposto sobre o rendimento**

A Federação, na sua atividade e pela sua natureza jurídica, beneficia de isenção de Imposto sobre o Rendimento das Pessoas Coletivas (IRC) ao abrigo do Artigo 10º do CIRC, com exceção do que diz respeito aos rendimentos comerciais, os quais são tributados à taxa de 20% sobre a matéria coletável.

**3.3. Ativos fixos tangíveis**

Os Ativos fixos tangíveis encontram-se registados ao custo de aquisição, deduzido das depreciações.

As depreciações são calculadas, após o início de utilização dos bens, pelo método das quotas constantes em conformidade com o período de vida útil estimado para cada grupo de bens. As taxas de depreciação utilizadas correspondem aos seguintes períodos de vida útil estimada:

**FEDERAÇÃO PORTUGUESA DE ATLETISMO**  
**Demonstrações Financeiras**  
**31 de dezembro de 2025**

	<u>Anos de vida útil</u>
Edifícios e outras construções	5-50
Equipamento básico	4-8
Equipamento de transporte	3-7
Ferramentas e utensílios	3-7
Equipamento administrativo	2-10
Outros ativos fixos tangíveis	1-4

As despesas com reparação e manutenção destes ativos são consideradas como gasto no período em que ocorrem.

**3.4. Cientes e outros valores a receber**

As contas de "Clientes" e "Outros valores a receber" não têm implícitos juros e são registadas pelo seu valor nominal diminuído de eventuais perdas de imparidade, reconhecidas nas rubricas 'Perdas de imparidade acumuladas', para que as mesmas reflitam o seu valor realizável líquido.

**3.5. Fundos**

Na rubrica de Fundos Patrimoniais, a conta Fundos engloba a acumulação dos resultados líquidos aprovados referentes a cada período de prestação de contas.

**3.6. Provisões**

A FPA analisa, de forma periódica, eventuais obrigações que resultam de eventos passados e que devam ser objeto de reconhecimento ou divulgação. A subjetividade inerente à determinação da probabilidade e montante de recursos internos necessários para o pagamento das obrigações poderá conduzir a ajustamentos significativos, quer por variação dos pressupostos utilizados, quer pelo futuro reconhecimento de provisões anteriormente divulgadas como passivos contingentes.

**3.7. Fornecedores e outras contas a pagar**

As contas a pagar a fornecedores e outros credores, que não vencem juros, são registadas pelo seu valor nominal, que é substancialmente equivalente ao seu justo valor.

**3.8. Financiamentos bancários**

Os empréstimos são registados no passivo pelo valor nominal recebido líquido de comissões com a emissão desses empréstimos. Os encargos financeiros apurados de acordo com a taxa de juro efetiva são registados na demonstração dos resultados de acordo com o regime do acréscimo.

Os empréstimos são classificados como passivos correntes, a não ser que a Federação tenha o direito incondicional para diferir a liquidação do passivo por mais de 12 meses após a data de relato.

**3.9. Locações**

Os contratos de locação são classificados como locações financeiras se através deles forem transferidos substancialmente todos os riscos e vantagens inerentes à posse do ativo sob locação ou como locações operacionais se através deles não forem transferidos substancialmente todos os riscos e vantagens inerentes à posse do ativo sob locação.

**FEDERAÇÃO PORTUGUESA DE ATLETISMO**  
**Demonstrações Financeiras**  
**31 de dezembro de 2025**

A classificação das locações - financeiras ou operacionais - é efetuada em função da substância económica e não da forma do contrato.

Os Ativos tangíveis adquiridos mediante contratos de locação financeira, bem como as correspondentes responsabilidades, são contabilizados pelo método financeiro, reconhecendo o ativo fixo tangível, as depreciações acumuladas correspondentes, e as dívidas pendentes de liquidação, de acordo com o plano financeiro contratual. Adicionalmente, os juros incluídos no valor das rendas e as depreciações do ativo fixo tangível são reconhecidos como gasto na demonstração dos resultados do exercício a que respeitam.

Nas locações consideradas como operacionais, as rendas devidas são reconhecidas como gasto na demonstração dos resultados numa base linear durante o período do contrato de locação.

### 3.10. Rédito e regime do acréscimo

O rédito compreende o justo valor da contraprestação recebida ou a receber pela prestação de serviços decorrentes da atividade normal da Federação. O rédito é reconhecido líquido de quaisquer impostos, abatimentos e descontos.

### 3.11. Subsídios Monetários

Os subsídios à exploração obtidos junto do Instituto Português do Desporto e da Juventude (IPDJ), do Comité Olímpico de Portugal (COP) e do Comité Paralímpico de Portugal (CPP) e outras entidades financiadoras, são reconhecidos ao seu justo valor, quando existe uma garantia suficiente de que o subsídio venha a ser recebido e de que a Federação cumpre com todas as condições para o receber.

Os subsídios à exploração destinam-se à cobertura de gastos relacionados com a atividade da Federação, sendo os mesmos reconhecidos no exercício para os quais foram contratualizados.

Os subsídios atribuídos e aplicados na aquisição de ativos fixos estão registados em balanço na rubrica "Ajustamentos/Outras Variações nos Fundos Patrimoniais - Subsídios" e são reconhecidos na demonstração dos resultados de cada exercício, proporcionalmente às depreciações dos ativos subsidiados.

## 4. Fluxos de caixa

Em 31 de dezembro de 2025 e de 2024, as rubricas de depósitos à ordem e de caixa apresentavam os seguintes saldos:

	2025	2024
Depósitos à ordem	1 077 352	660 751
Caixa	1 017	440
	<b>1 078 369</b>	<b>661 191</b>

pág. 12

#### PARCEIROS INSTITUCIONAIS



#### PATROCINADORES



**FEDERAÇÃO PORTUGUESA DE ATLETISMO**  
**Demonstrações Financeiras**  
**31 de dezembro de 2025**
**5. Ativos fixos tangíveis**

O movimento ocorrido nos exercícios de 2025 e 2024 nos ativos fixos tangíveis e respetivas depreciações foi o seguinte:

	2024					Saldo em 31-Dez-24
	Saldo em 01-Jan-24	Aquisições / Dotações	Abates	Transferências	Revalorizações	
<b>Custo</b>						
Edifícios e outras construções	790 000	-	-	-	-	790 000 (1)
Equipamento básico	3 956 187	42 135	-	-	-	3 998 292
Equipamento de transporte	183 066	-	-	-	-	183 066
Equipamento desportivo	17 295	-	-	-	-	17 295
Equipamento administrativo	390 569	12 363	-	-	-	402 932
Outros ativos fixos tangíveis	15 514	-	-	-	-	15 514
	<b>4 952 632</b>	<b>54 468</b>				<b>5 007 100</b>
<b>Depreciações acumuladas</b>						
Edifícios e outras construções	(49 350)	(6 158)	-	-	-	(55 508)
Equipamento básico	(3 471 507)	(40 735)	-	-	-	(3 520 242)
Equipamento de transporte	(183 066)	-	-	-	-	(183 066)
Equipamento desportivo	(17 295)	-	-	-	-	(17 295)
Equipamento administrativo	(362 625)	(14 608)	-	-	-	(377 233)
Outros ativos fixos tangíveis	(15 514)	-	-	-	-	(15 514)
	<b>(4 099 357)</b>	<b>(60 501)</b>				<b>(4 160 909)</b>
<b>Ativo líquido</b>	<b>859 274</b>	<b>(15 083)</b>		<b>(345 176)</b>		<b>839 893</b>

	2025					Saldo em 31-Dez-25
	Saldo em 01-Jan-25	Aquisições / Dotações	Abates	Transferências	Revalorizações	
<b>Custo</b>						
Edifícios e outras construções	790 000	-	-	-	-	790 000 (1)
Equipamento básico	3 998 292	165 723	-	-	-	3 764 615
Equipamento de transporte	183 066	-	-	-	-	183 066
Equipamento desportivo	17 295	-	-	-	-	17 295
Equipamento administrativo	402 932	4 383	-	-	-	407 316
Outros ativos fixos tangíveis	15 514	16 650	-	-	-	32 164
Investimentos em curso	4 170	-	-	-	-	4 170
	<b>5 011 270</b>	<b>186 556</b>				<b>5 197 826</b>
<b>Depreciações acumuladas</b>						
Edifícios e outras construções	(55 508)	(6 158)	-	-	-	(61 665)
Equipamento básico	(3 520 242)	(94 941)	-	-	-	(3 615 183)
Equipamento de transporte	(183 066)	-	-	-	-	(183 066)
Equipamento desportivo	(17 295)	-	-	-	-	(17 295)
Equipamento administrativo	(377 283)	(9 666)	-	-	-	(386 949)
Outros ativos fixos tangíveis	(15 514)	(2 282)	-	-	-	(17 796)
	<b>(4 160 909)</b>	<b>(113 044)</b>				<b>(4 281 952)</b>
<b>Ativo líquido</b>	<b>842 361</b>	<b>79 519</b>				<b>915 874</b>

(1) Revalorização a justo valor

**6. Ativos Intangíveis**

O movimento ocorrido nos exercícios de 2025 e 2024 nos ativos fixos intangíveis e respetivas depreciações foi o seguinte:



**FEDERAÇÃO PORTUGUESA DE ATLETISMO**  
**Demonstrações Financeiras**  
**31 de dezembro de 2025**

	2025		2024	
	Não corrente	Corrente	Não corrente	Corrente
<b>Ativo</b>				
Associações de Atletismo	-	11 537	796	14 676
Clubes (dívidas de)	38 203	96	33 895	96
Organismos Nacionais	7 533	4 640	7 533	10 443
Federações e Associações Internacionais	-	20 000	-	17 760
Outros saldos devedores	1 799	57 282	1 932	1 422
	<b>47 535</b>	<b>93 556</b>	<b>44 157</b>	<b>44 397</b>
<b>Passivo</b>				
Clubes (dívidas a)	-	31 645	-	100 510
Federações e Associações Internacionais	1 026	5 564	1 026	-
Técnicos	8 874	147 477	8 800	62 535
Associações de Atletismo	-	96 990	-	26 679
Atletas (Bolsas)	-	126 766	-	92 479
Juízes, Guias e Out. Colaboradores	-	78 849	-	44 277
Outros saldos credores	-	6 613	-	5 412
	<b>9 900</b>	<b>493 905</b>	<b>9 826</b>	<b>331 892</b>

**9. Inventário**

Em 31 de Dezembro de 2025 e de 2024 a rubrica "Inventários" apresentava a seguinte composição:

	2025	2024
Matérias primas subsidiárias e de consumo	29 418	63 697
	<b>29 418</b>	<b>63 697</b>

**10. Estado e outros entes públicos**

Em 31 de dezembro de 2025 e de 2024, a rubrica "Estado e outros entes públicos" no ativo e no passivo, apresentava a seguinte composição:

	2025	2024
<b>Ativo</b>		
Imposto sobre o valor acrescentado (IVA)	3 672	2 068
	<b>3 672</b>	<b>2 068</b>
<b>Passivo</b>		
Imposto sobre o rend. das pessoas singulares (IRS)	13 330	13 789
Segurança Social/ADSE/CGA	21 356	19 584
Imposto sobre o valor acrescentado (IVA)	31 148	6 639
	<b>65 834</b>	<b>40 012</b>

**11. Créditos a receber**

Em 31 de dezembro de 2025 e de 2024, a rubrica "Outras contas a receber" tinha a seguinte composição:

**FEDERAÇÃO PORTUGUESA DE ATLETISMO**  
**Demonstrações Financeiras**  
**31 de dezembro de 2025**

	2025		2024	
	Não corrente	Corrente	Não corrente	Corrente
Contratos-programa (CPP)	4 488	126 283	4 488	29 942
Contratos-programa (COP)	-	27 870	-	25 777
Devedor p/acrécimo rendimento	-	251 082	-	10 631
Outros devedores	-	11 425	-	9 768
Autarquias	-	33 200	-	14 000
Fornecedores (Adiantamentos)	-	60 916	-	23 516
Associações Internacionais	-	24 871	-	11 707
Entidades Oficiais (Outras)	-	-	-	-
<b>Perdas por imparidade acumuladas</b>	<b>4 488</b>	<b>535 648</b>	<b>4 488</b>	<b>125 340</b>
	<b>4 488</b>	<b>535 648</b>	<b>4 488</b>	<b>125 340</b>

Os devedores por acréscimos de rendimento resultam de rendimentos com eventos desportivos realizados em 2025 e que foram recebidos/ faturados em 2026.

## 12. Diferimentos

Em 31 de dezembro de 2025 e de 2024 os saldos da rubrica “Diferimentos” do ativo e passivo detalham-se como segue:

	2025	2024
<b>Diferimentos ( Ativo)</b>		
Trabalhos especializados	13 964	10 031
Alojamento e transporte	5 992	540
Seguros	19 348	6 299
Campeonato da Europa Corta-Mato 2025	-	22 456
Rendas e aluguers	1 493	1 493
Campeonato da Europa Paris 2020 e Jogos Olímpicos	1 200	-
Outros	1 410	-
Material desportivo e de consumo	1 482	1 482
	<b>44 890</b>	<b>42 301</b>
<b>Diferimentos ( Passivo)</b>		
Proveitos Associativos (Filiações e Incrições)	356 318	289 384
Subsídio à exploração - COP	2 554	110 012
Subsídio à exploração - CPP	-	21 723
World Athletics (Internat. Association of Athletics Federations)	28 999	2 322
Rendimentos a reconhecer	-	5 000
	<b>387 871</b>	<b>428 440</b>

Os gastos e os rendimentos são reconhecidos nos resultados da Federação quando os mesmos ocorrem.

## 13. Fundos

A Assembleia Geral da FPA, realizada no dia 22 de março de 2025, deliberou relativamente ao relatório e contas do exercício findo em 31 de dezembro de 2024, que o resultado líquido referente a este exercício fosse integralmente transferido para a rubrica “Fundos”.

pág. 16

PARCEIROS INSTITUCIONAIS



PATROCINADORES



**FEDERAÇÃO PORTUGUESA DE ATLETISMO**  
Demonstrações Financeiras  
31 de dezembro de 2025

A Direção propõe que o resultado líquido de 2025 no montante de 6 276 euros seja transferido integralmente para os fundos da Federação.

#### 14. Excedentes de revalorização

Em 31 de dezembro de 2025 a rubrica “Excedentes de revalorização” apresentava o seguinte detalhe:

	2025	2024
<b>Edifícios</b>	<b>Revaloriz. Livres</b>	<b>Revaloriz.</b>
	251 270	256 359 (1)
	<b>251 270</b>	<b>256 359</b>

(1) A reavaliação do edifício sede da FPA e do armazém encontra-se suportada por avaliação técnica realizada por entidade credenciada e independente, de acordo com o Sistema de Normalização Contabilística (SNC).

#### 15. Ajustamentos/Outras variações nos Fundos Patrimoniais

Em 31 de dezembro de 2025 e de 2024 os saldos desta rubrica apresentavam o seguinte detalhe:

	2025	2024
Subsídios p/ aquisição de equipamentos - IPDJ	49 898	142 041
Subsídios p/ aquisição de equipamentos - COP	112 345	54 950
Subsídios p/ aquisição de equipamentos - CPP	22 119	16 772
Subsídios p/ aquisição de equipamentos - Out. Entidades	1 038	3 679
Doações e heranças	4 358	8 715
	<b>189 758</b>	<b>226 157</b>

Os subsídios que financiaram a aquisição de ativos fixos tangíveis são reconhecidos na rubrica Ajustamentos/ Outras variações nos fundos patrimoniais e reconhecidos em rendimentos de acordo com as reintegrações praticadas no período.

#### 16. Fornecedores

Em 31 de dezembro de 2025 e de 2024, a rubrica “Fornecedores” tinha a seguinte composição:

	2025	2024
Fornecedores de bens de investimento	2 493	7 507
Fornecedores (FSEs)	823 714	220 237
	<b>826 207</b>	<b>227 744</b>

#### 17. Financiamentos e locações financeiras

Em 31 de dezembro de 2025 e de 2024 a rubrica “Financiamentos e locações financeiras” não corrente e corrente tinha a seguinte composição:

pág. 17

**FEDERAÇÃO PORTUGUESA DE ATLETISMO**  
**Demonstrações Financeiras**  
**31 de dezembro de 2025**

	2025		2024	
	Não corrente	Corrente	Não corrente	Corrente
Crédito de tesouraria	-	13 801	-	-
	-	13 801	-	-

### 18. Outros passivos a pagar

Em 31 de dezembro de 2025 e de 2024 a rubrica "Outros passivos a pagar" não corrente e corrente tinha a seguinte composição:

	2025		2024	
	Não corrente	Corrente	Não corrente	Corrente
Remunerações a liquidar (Sub. Férias/Férias/Encargos)	-	116 780	-	85 524
Contratos- programa (Verbas a devd ver)	-	98 866	-	53 054
Consultores, assessores e colaboradores	-	82 699	-	15 544
Seguro Desportivo	-	-	-	28 742
Despesas de locação e estadas	-	72 055	-	20 563
Seguros a Liquidar	-	1 751	-	2 299
Honorários	-	3 962	-	-
Trabalhos Especializados	-	49 115	-	6 320
Outros acessórios de gastos	-	77 182	-	10 962
	-	502 409	-	223 008

### 19. Vendas e serviços prestados

As vendas e prestações de serviços nos períodos de 2025 e de 2024 foram como segue:

	2025	2024
Prestação de serviços - Taxas de Inscrição/Filiação	775 476	622 827
Prestação de serviços - Patrocinadores	152 695	28 052
Vendas de mercadorias	2 618	9 850
Prestação de serviços - Outras Entidades	450	75
	931 239	660 804

### 20. Subsídios, doações e legados à exploração

Nos períodos de 2025 e de 2024 a Federação reconheceu rendimentos decorrentes dos seguintes subsídios:

**FEDERAÇÃO PORTUGUESA DE ATLETISMO**  
**Demonstrações Financeiras**  
**31 de dezembro de 2025**

	2025	2024	VAR 2025/24	
<b>IPDJ - Instituto Português do Desporto e Juventude</b>				(i)
Desenvolvimento da prática desportiva (OG+DAD)	2 039 047	1 935 211	103 836	5%
Alto Rendimento e Seleções Nacionais (SNAR)	991 772	1 020 605	(28 832)	(3%)
<b>Subtotal - Programas Regulares</b>	<b>3 030 819</b>	<b>2 955 815</b>	<b>75 004</b>	<b>3%</b>
Programa Nacional Desporto p/ Todos (PNMC, +Atletismo...)	90 835	92 000	(1 165)	(1%)
Formação de Recursos Humanos	67 000	65 582	1 418	2%
Eventos Desportivos Internacional	372 500	69 000	303 500	440%
<b>Subtotal - Outros Programas</b>	<b>530 335</b>	<b>226 582</b>	<b>303 753</b>	<b>134%</b>
<b>Subtotal IPDJ</b>	<b>3 561 154</b>	<b>3 182 397</b>	<b>378 757</b>	<b>12%</b>
<b>COP - Comité Olímpico de Portugal</b>				(ii)
PREPOL - Projeto Paris 2024	976 734	738 137	238 596	32%
Esperanças Olímpicas Paris 2024	78 805	61 589	17 216	28%
Solidariedade Olímpica	-	-	-	-
<b>Subtotal COP</b>	<b>1 055 539</b>	<b>799 727</b>	<b>255 813</b>	<b>32%</b>
<b>CPP - Comité Paralímpico de Portugal</b>				(ii)
PREPAL - Projeto Paris 2024	188 701	156 269	32 433	21%
Esperanças Paralímpicas Paris 2024	110 012	51 054	58 958	115%
Esperanças e Talentos Surdolímpicos	-	3 494	(3 494)	(100%)
Projeto Surdolímpico	50 400	42 612	7 788	18%
Projeto "Começar pelo Início"	23 189	3 411	19 778	580%
Projeto "Apoio Complementar"	6 398	-	6 398	-
<b>Subtotal CPP</b>	<b>378 701</b>	<b>256 840</b>	<b>121 861</b>	<b>47%</b>
<b>Outras entidades desportivas</b>				
World Athletics (International Association of Athletics Federations)	38 342	18 533	19 809	107%
AEA - European Athletics Association	242 888	46 664	196 224	421%
Federações congéneres	-	-	-	-
<b>Subtotal Outras entidades desportivas</b>	<b>281 230</b>	<b>65 197</b>	<b>216 033</b>	<b>331%</b>
<b>Outras entidades não desportivas</b>				
Autarquias	723 492	180 001	543 491	302%
Outras Entidades	604 201	180 001	424 200	236% (iii)
	119 291	-	119 291	-
<b>6 000 116</b>	<b>4 484 162</b>	<b>1 515 954</b>	<b>34%</b>	

- (i) As bolsas atribuídas aos praticantes de alto rendimento desportivo, e respetivos treinadores, estão excluídas de incidência de IRS.
- (ii) O ciclo Olímpico terminou em 2025, assim como a sua execução. O valor dos apoios financeiros reconhecidos como rendimento em 2025 correspondem à contrapartida dos gastos incorridos no período.
- (iii) Apoios concedidos para o desenvolvimento de atividade no âmbito do projeto DpT- Desporto para Todos (PNMC e +Atletismo), organização de competições nacionais e Campeonato Europeu de Corta-Mato.

**21. Custo das mercadorias vendidas e das matérias consumidas**

Esta rubrica apresentava, nos exercícios findos em 31 de dezembro de 2025 e de 2024, o seguinte detalhe:

pág. 19

**PARCEIROS INSTITUCIONAIS**

**PATROCINADORES**


**FEDERAÇÃO PORTUGUESA DE ATLETISMO**  
**Demonstrações Financeiras**  
**31 de dezembro de 2025**

	2025	2024	VAR 2025/24	
<b>Custo das matérias consumidas</b>				
Material desportivo	130 310	93 250	37 060	40%
Medicamentos e artigos de saúde	16 622	13 070	3 551	27%
Medalhas e troféus	58 603	42 264	16 339	39%
Materiais diversos	39 572	5 514	34 058	618%
	<b>245 108</b>	<b>154 099</b>	<b>91 009</b>	<b>59%</b>

**22. Fornecimentos e serviços externos**

Os custos com os FSE's registados nos exercícios de 2025 e 2024 apresentam o seguinte detalhe:

	2025	2024	VAR 2025/24	
<b>Deslocações e estadas, dos quais:</b>	<b>1 993 977</b>	<b>1 360 182</b>	<b>633 796</b>	<b>47%</b>
<i>Competições Internacionais</i>	1 192 772	708 079	484 692	68%
<i>Estágios</i>	219 240	215 274	3 966	2%
<i>Participação em meetings / competições</i>	123 914	87 956	35 958	41%
<i>CAR / Centros de Formação</i>	103 606	82 580	21 025	25%
<i>Programa de Detecção de Talentos</i>	33 142	81 578	(48 436)	(59%)
<i>Cursos de formação / reciclagem</i>	15 121	13 725	1 396	10%
<i>Despesas de Setor- Outras</i>	6 643	9 511	(2 868)	(30%)
<i>Organização de competições nacionais</i>	103 537	87 423	16 114	18%
<i>Assembleias Gerais / reuniões</i>	38 281	11 776	26 505	225%
<i>Organização e gestão da FPA/outras</i>	157 723	62 280	95 443	153%
<b>Honorários, dos quais:</b>	<b>657 732</b>	<b>519 868</b>	<b>137 864</b>	<b>27%</b>
<i>Técnicos (PREPOL/EO)</i>	17 028	4 804	12 224	254%
<i>Técnicos (DAD)</i>	178 800	153 036	25 764	17%
<i>Técnicos- Competições</i>	39 206	38 430	776	2%
<i>Apoio médico (PREPOL/EO)</i>	10 935	34 970	(24 035)	(69%)
<i>Programa Nacional Desporto p/ Todos (PNMC/+Atletismo)</i>	16 718	26 648	(9 930)	(37%)
<i>Organização e gestão da FPA</i>	23 993	42 022	(18 029)	(43%)
<i>Apoio médico (PREPAL/Surdo Olímpicos/AC)</i>	43 715	27 872	15 843	57%
<i>Formação</i>	34 512	34 949	(437)	(1%)
<i>Praticantes (AR/SN)</i>	3 775	14 050	(10 275)	(73%)
<i>Técnicos (AR/SN)</i>	127 550	49 752	77 798	156%
<i>Apoio médico (AR/SN)</i>	7 500	8 354	(854)	(10%)
<i>Setores (AR/SN)</i>	10 513	2 696	7 817	290%
<i>Missão Inspiração Olímpica</i>	61 536	61 536	-	-
<i>Técnicos (Medidores/Homologadores)</i>	20 143	14 136	6 007	42%
<i>Outros</i>	61 808	6 613	55 195	835%
<b>Trabalhos especializados</b>	<b>498 300</b>	<b>395 495</b>	<b>102 805</b>	<b>26%</b>
<b>Seguro Desportivo</b>	<b>127 376</b>	<b>184 982</b>	<b>(57 606)</b>	<b>(31%)</b>
<b>Água, energia e combustíveis</b>	<b>38 303</b>	<b>31 328</b>	<b>6 975</b>	<b>22%</b>
<b>Rendas e alugueres</b>	<b>251 829</b>	<b>47 141</b>	<b>204 688</b>	<b>434%</b>
<b>Publicidade e propaganda</b>	<b>10 518</b>	<b>25 941</b>	<b>(15 423)</b>	<b>(59%)</b>
<b>Conservação e reparação</b>	<b>14 291</b>	<b>19 234</b>	<b>(4 943)</b>	<b>(26%)</b>
<b>Seguros Multirisco; Acidentes Pessoais e Viaturas</b>	<b>52 928</b>	<b>12 328</b>	<b>40 599</b>	<b>329%</b>
<b>Comunicações fixas, móveis e dados</b>	<b>18 921</b>	<b>12 587</b>	<b>6 334</b>	<b>50%</b>
<b>Contencioso e notariado</b>	<b>530</b>	<b>1 497</b>	<b>(967)</b>	<b>(65%)</b>
<b>Ferramentas e utensílios de desgaste</b>	<b>85 005</b>	<b>7 140</b>	<b>77 865</b>	<b>1 091%</b>
<b>Comissões</b>	<b>7 943</b>	<b>687</b>	<b>7 256</b>	<b>1 057%</b>
<b>Transporte de material ou mercadorias</b>	<b>41 184</b>	<b>12 403</b>	<b>28 781</b>	<b>232%</b>
<b>Livros e documentação técnica</b>	<b>0</b>	<b>7 623</b>	<b>(7 623)</b>	<b>(100%)</b>
<b>Serviços bancários</b>	<b>2 415</b>	<b>3 874</b>	<b>(1 460)</b>	<b>(38%)</b>
<b>Material de escritório</b>	<b>2 332</b>	<b>2 058</b>	<b>274</b>	<b>13%</b>
<b>Limpeza, higiene e conforto</b>	<b>3 596</b>	<b>1 461</b>	<b>2 135</b>	<b>146%</b>
<b>Artigos para oferta</b>	<b>8 593</b>	<b>37</b>	<b>8 556</b>	<b>23 186%</b>
<b>Vigilância e segurança</b>	<b>31 026</b>	<b>3 565</b>	<b>27 461</b>	<b>770%</b>
<b>Despesas de representação</b>	<b>7 207</b>	<b>1 342</b>	<b>5 865</b>	<b>437%</b>
<b>Subcontratos</b>	<b>12 350</b>	<b>4 859</b>	<b>7 492</b>	<b>154%</b>
<b>Outros fornecimentos e serviços</b>	<b>6 512</b>	<b>2 960</b>	<b>3 552</b>	<b>120%</b>
	<b>3 872 868</b>	<b>2 658 591</b>	<b>1 214 277</b>	<b>46%</b>

pág. 20

**FEDERAÇÃO PORTUGUESA DE ATLETISMO**  
**Demonstrações Financeiras**  
**31 de dezembro de 2025**

**23. Gastos com o pessoal**

A repartição dos gastos com o pessoal nos períodos findos em 31 de dezembro de 2025 e de 2024 foi a seguinte:

	<u>2025</u>	<u>2024</u>
Remunerações do pessoal	770 887	701 690
Encargos sobre remunerações	208 549	183 892 (i)
Indemnizações	-	-
Remunerações Órgãos Sociais	172 012	146 718
Seguros	5 261	8 841
Despesas de Representação	51 500	-
Outros gastos com pessoal	67 719	10 078
	<u>1 275 928</u>	<u>1 051 219</u>

- (i) Os encargos sobre remunerações incluem contribuições da Federação para a Segurança Social, como entidade contratante, resultantes de serviços profissionais da Categoria B – Independentes prestados à Instituição.

A Federação registou o seguinte número médio de empregados nos exercícios de 2025 e de 2024:

	<u>2025</u>	<u>2024</u>
Pessoal Administrativo	25	19
Técnicos - regime Requisição/Licença extraordinária	2	5
Técnicos Especializados	10	12
	<u>37</u>	<u>36</u>

**24. Outros rendimentos**

Os outros rendimentos e ganhos, nos exercícios findos em 31 de dezembro de 2025 e de 2024, foram como segue:

	<u>2025</u>	<u>2024</u>
Imputação subsídios p/ investimentos	106 886	56 366
Proveitos de formação	27 689	31 450
Proveitos de medição e homologação de pistas	25 141	24 183
Royalties	25 000	-
Outros rendimentos e ganhos	37 821	7 633
	<u>222 537</u>	<u>119 632</u>

O montante registado na rubrica Royalties é relativo uma parceria efetuada entre a FPA e BP no qual é obtido um **Rappel** em função dos consumos anuais.

**25. Outros gastos**

Os outros gastos e perdas, nos exercícios findos em 31 de dezembro de 2025 e de 2024, foram como segue:

pág. 21

**FEDERAÇÃO PORTUGUESA DE ATLETISMO**  
**Demonstrações Financeiras**  
**31 de dezembro de 2025**

	2025	2024	VAR 2025/24	
<b>Apoios monetários concedidos</b>				
Associações de Atletismo (detalhe no Mapa 1)	1 215 717	1 090 958	124 758	11%
Associados Extraordinários (detalhe no Mapa 1)	-	27 926	(27 926)	(100%)
Praticantes e Treinadores, dos quais:	248 577	213 444	35 133	16%
Bolsas Alto Rendimento /Seleções Nacionais (AR/SN)	36 550	28 932	7 618	26%
Bolsas no âmbito da PREPOL	194 920	187 519	7 401	4%
Outros Agentes Desportivos	165 744	161 778	3 966	2%
Outros gastos e perdas	8 708	7 061	1 647	23%
	<b>1 638 746</b>	<b>1 501 168</b>	<b>137 578</b>	<b>9%</b>

(i) As bolsas atribuídas aos praticantes de alto rendimento desportivo, e respetivos treinadores, estão excluídas de incidência de IRS.

**Mapa 1 - Apoios monetários concedidos a Associações de Atletismo e Associados Extraordinários**

	2025	2024	VAR 2025/24	
Associação de Atletismo do Algarve	51 027	45 942	5 085	11%
Associação de Atletismo de Aveiro	59 391	57 570	1 821	3%
Associação de Atletismo de Beja	30 226	24 198	6 028	25%
Associação de Atletismo de Braga	58 861	49 548	9 313	19%
Associação de Atletismo de Bragança	21 870	17 334	4 536	26%
Associação de Atletismo de Castelo Branco	30 335	23 898	6 437	27%
Associação Distrital de Atletismo de Coimbra	48 659	43 944	4 715	11%
Associação de Atletismo de Évora	30 869	25 212	5 657	22%
Associação de Desportos da Ilha do Faial	24 431	17 754	6 677	38%
Associação de Atletismo da Guarda	26 398	23 244	3 154	14%
Associação Distrital de Atletismo de Leiria	70 480	62 304	8 176	13%
Associação de Atletismo da Usboia	114 003	111 384	2 619	2%
Associação de Atletismo da R.A. da Madeira	55 941	50 928	5 013	10%
Associação de Atletismo de Portalegre	28 364	23 268	5 096	22%
Associação de Atletismo do Porto	82 515	84 048	(1 533)	(2%)
Associação de Atletismo de Santarém	42 316	37 128	5 188	14%
Associação de Atletismo de São Miguel	37 832	32 520	5 312	16%
Associação de Atletismo de Setúbal	55 667	45 954	9 713	21%
Associação de Atletismo da Ilha Terceira	28 799	25 068	3 731	15%
Associação de Atletismo de Viana do Castelo	33 804	28 968	4 836	17%
Associação de Atletismo de Vila Real	25 736	22 494	3 242	14%
Associação de Atletismo de Viseu	27 782	22 308	5 474	25%
<b>Subtotal Duodécimos</b>	<b>985 306</b>	<b>875 016</b>	<b>110 290</b>	<b>13%</b>
Apoio para organização de Competições Nacionais	518 797	154 195	364 603	236%
Apoio para organização de Competições Internacionais	75 026	15 000	60 026	400%
Apoios para a Formação de Recursos Humanos	4 486	12 155	(7 669)	(63%)
Apoios ao Enquadramento Técnico	18 900	18 900	-	-
Apoio para beneficiação das sedes	1 500	1 500	-	-
Apoio para aquisição de equipamentos	-	-	-	-
Apoio para A.G. e reuniões de presidentes e DTR	4 782	11 723	(6 941)	(59%)
Outros	21 240	2 470	18 770	760%
<b>Subtotal outros apoios</b>	<b>644 732</b>	<b>215 942</b>	<b>428 789</b>	<b>199%</b>
<b>Total</b>	<b>1 630 037</b>	<b>1 090 958</b>	<b>539 079</b>	<b>49%</b>
Associação de Treinadores de Atletismo de Portugal	-	4 797	(4 797)	(100%)
Associação Nacional de Juizes de Atletismo	-	1 130	(1 130)	(100%)
Associação Nacional de Atletismo Veterano	-	20 000	(20 000)	(100%)
Associação Portuguesa Organizadores Provas Atletismo	-	2 000	(2 000)	(100%)
<b>Total</b>	<b>-</b>	<b>27 926</b>	<b>(27 926)</b>	<b>(400%)</b>

**FEDERAÇÃO PORTUGUESA DE ATLETISMO**  
**Demonstrações Financeiras**  
**31 de dezembro de 2025**

**26. Gastos/reversões de depreciação e de amortização**

Nos exercícios findos em 31 de dezembro de 2025 e de 2024, os gastos com depreciações e amortizações apresentavam-se como segue:

	<u>2025</u>	<u>2024</u>
Ativos fixos tangíveis	113 044	69 551
	<u>113 044</u>	<u>69 551</u>

**27. Resultados financeiros**

Os resultados financeiros apurados nos exercícios de 2025 e 2024 são detalhados como segue:

	<u>2025</u>	<u>2024</u>
<b>Juros e gastos similares suportados</b>		
Juros suportados	1 922	1 574
Diferenças de câmbio desfavoráveis	1	1 442
	<u>1 922</u>	<u>3 015</u>
<b>Saído</b>	<u>1 922</u>	<u>3 015</u>

**28. Gastos de exploração**

Resumidamente, os gastos de exploração apurados nos exercícios de 2025 e 2024 apresentavam-se como segue:

	<u>Nota</u>	<u>2025</u>	<u>2024</u>	<u>VAR 2025/24</u>	
Custo de bens consumidos	21	245 108	154 099	91 009	59%
Outros gastos e perdas	25	1 638 746	1 501 168	137 578	9%
Fornecimentos e serviços externos	22	3 872 868	2 658 591	1 214 277	46%
		<u>5 756 722</u>	<u>4 313 858</u>	<u>1 442 864</u>	<u>33%</u>

**29. Eventos subsequentes**

Não são conhecidos à data quaisquer eventos subsequentes, com impacto significativo nas Demonstrações Financeiras de 31 de dezembro de 2025.

Após o encerramento do exercício, e até à elaboração do presente relatório, não se registaram outros factos suscetíveis de modificar a situação relevada nas contas da FPA.

**30. Informações exigidas por diplomas legais**

A Federação Portuguesa de Atletismo não apresenta dívidas ao Estado em situação de mora, nos termos do Decreto-Lei 534/80, de 7 de novembro.

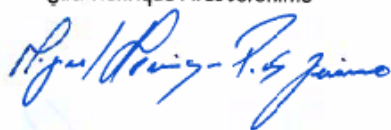
Dando cumprimento ao estipulado na Lei 110/2009, de 16 de setembro, a Direção informa que a situação da Federação perante a Segurança Social se encontra regularizada, dentro dos prazos legalmente estipulados.

Linda-a-Velha, 18 março de 2026

FEDERAÇÃO PORTUGUESA DE ATLETISMO  
Demonstrações Financeiras  
31 de dezembro de 2025

**O Contabilista Certificado**

Miguel Henrique Pires Jerónimo



**A Direção da FPA, representada por**

Presidente - Domingos da Silva Castro



Vice-Presidente – Joaquim Cesário Cardador dos Santos



PARCEIROS INSTITUCIONAIS



PATROCINADORES



## ANEXOS

### Anexo I – Certificação Legal de Contas



Tocha, Chaves & Associados, SROC, Lda.  
SOCIEDADE DE REVISORES OFICIAIS DE CONTAS



Russell Bedford  
taking you further

#### CERTIFICAÇÃO LEGAL DE CONTAS

##### RELATO SOBRE A AUDITORIA DAS DEMONSTRAÇÕES FINANCEIRAS

###### Opinião

Auditámos as demonstrações financeiras anexas de **Federação Portuguesa de Atletismo** (a Entidade), que compreendem o balanço em 31 de dezembro de 2025 (que evidencia um total de 2.810.628 euros e um total dos fundos patrimoniais de 510.702 euros, incluindo um resultado líquido de 6.276 euros), a demonstração dos resultados por naturezas, a demonstração de resultados por funções individuais, a demonstração das alterações nos fundos patrimoniais e a demonstração dos fluxos de caixa relativas ao ano findo naquela data, e as notas anexas às demonstrações financeiras que incluem um resumo das políticas contabilísticas significativas.

Em nossa opinião, as demonstrações financeiras anexas apresentam de forma verdadeira e apropriada, em todos os aspetos materiais, a posição financeira de **Federação Portuguesa de Atletismo**, em 31 de dezembro de 2025 e o seu desempenho financeiro e fluxos de caixa relativos ao ano findo naquela data de acordo com as Normas Contabilísticas e de Relato Financeiro para Entidades do Setor Não Lucrativo adotada em Portugal através do Sistema de Normalização.

###### Bases para a opinião

A nossa auditoria foi efetuada de acordo com as Normas Internacionais de Auditoria (ISA) e demais normas e orientações técnicas e éticas da Ordem dos Revisores Oficiais de Contas. As nossas responsabilidades nos termos dessas normas estão descritas na secção “Responsabilidades do auditor pela auditoria das demonstrações financeiras” abaixo. Somos independentes da Entidade nos termos da lei e cumprimos os demais requisitos éticos nos termos do código de ética da Ordem dos Revisores Oficiais de Contas.

Estamos convictos de que a prova de auditoria que obtivemos é suficiente e apropriada para proporcionar uma base para a nossa opinião.

###### Responsabilidades do órgão de gestão pelas demonstrações financeiras

O órgão de gestão é responsável pela:

- Preparação de demonstrações financeiras que apresentem de forma verdadeira e apropriada a posição financeira, o desempenho financeiro e os fluxos de caixa da Entidade de acordo com as Normas Contabilísticas e de Relato Financeiro para Entidades do Setor Não Lucrativo adotada em Portugal através do Sistema de Normalização.;
- Elaboração do relatório de atividade nos termos legais e regulamentares aplicáveis;



1/3

Tocha, Chaves & Associados, SROC, Lda - Sociedade de Revisores Oficiais de Contas  
Inscrita na OROC com o nº. 1811 e na CNAUM com o nº. 20161483  
Cap. Soc. 200.000€ - Pessoa coletiva e matriculada na CRA, nº. 505410331

Edifício Lisboa Oriente • Av. Inf. D. Henrique, 333 H  
Isotérios 21 e 25 • 1800-282 Lisboa  
Tel. +351 213 590 751/4 • email: geral@casroc.com • www.casroc.com

#### PARCEIROS INSTITUCIONAIS



#### PATROCINADORES





Tocha, Chaves & Associados, SROC, Lda.  
SOCIEDADE DE REVISORES OFICIAIS DE CONTAS



Russell Bedford  
taking you further

- criação e manutenção de um sistema de controlo interno apropriado para permitir a preparação de demonstrações financeiras isentas de distorções materiais devido a fraude ou a erro;
- Adoção de políticas e critérios contabilísticos adequados nas circunstâncias; e
- Avaliação da capacidade da Entidade de se manter em continuidade, divulgando, quando aplicável, as matérias que possam suscitar dúvidas significativas sobre a continuidade das atividades.

#### Responsabilidades do auditor pela auditoria das demonstrações financeiras

A nossa responsabilidade consiste em obter segurança razoável sobre se as demonstrações financeiras como um todo estão isentas de distorções materiais devido a fraude ou a erro, e emitir um relatório onde conste a nossa opinião. Segurança razoável é um nível elevado de segurança, mas não é uma garantia de que uma auditoria executada de acordo com as ISA detetará sempre uma distorção material quando exista. As distorções podem ter origem em fraude ou erro e são consideradas materiais se, isoladas ou conjuntamente, se possa razoavelmente esperar que influenciem decisões económicas dos utilizadores tomadas com base nessas demonstrações financeiras.

Como parte de uma auditoria de acordo com as ISA, fazemos julgamentos profissionais e mantemos ceticismo profissional durante a auditoria e também:

- Identificamos e avaliamos os riscos de distorção material das demonstrações financeiras, devido a fraude ou a erro, concebemos e executamos procedimentos de auditoria que respondam a esses riscos, e obtemos prova de auditoria que seja suficiente e apropriada para proporcionar uma base para a nossa opinião. O risco de não detetar uma distorção material devido a fraude é maior do que o risco de não detetar uma distorção material devido a erro, dado que a fraude pode envolver conluio, falsificação, omissões intencionais, falsas declarações ou sobreposição ao controlo interno;
- Obtemos uma compreensão do controlo interno relevante para a auditoria com o objetivo de conceber procedimentos de auditoria que sejam apropriados nas circunstâncias, mas não para expressar uma opinião sobre a eficácia do controlo interno da Entidade;
- Avaliamos a adequação das políticas contabilísticas usadas e a razoabilidade das estimativas contabilísticas e respetivas divulgações feitas pelo órgão de gestão;
- Concluimos sobre a apropriação do uso, pelo órgão de gestão, do pressuposto da continuidade e, com base na prova de auditoria obtida, se existe qualquer incerteza material relacionada com acontecimentos ou condições que possam suscitar dúvidas significativas sobre a capacidade da Entidade para dar continuidade às suas atividades. Se concluirmos que existe uma incerteza material, devemos chamar a atenção no nosso relatório para as divulgações relacionadas incluídas nas demonstrações financeiras ou, caso essas divulgações não sejam adequadas, modificar a nossa opinião. As nossas conclusões são baseadas na prova

Certificação Legal de Contas – Federação Portuguesa de Atletismo – Ano 2025



2/3

Tocha, Chaves & Associados, SROC, Lda - Sociedade de Revisores Oficiais de Contas  
Inscrita na OROC com o nº. 181 e na CA/VM com o nº 20161483  
Cap. Soc. 200.000€ - Pessoa coletiva e matriculada na CRCL nº 506410331

Edifício Lisboa Oriente • Av. Inf. D. Henrique, 333 H  
Escritórios 21 e 25 • 1800-282 Lisboa  
Tel. +351 213 290 7314 • email: geral@scasroc.com • www.scasroc.com

#### PARCEIROS INSTITUCIONAIS



#### PATROCINADORES





Tocha, Chaves & Associados, SROC, Lda.  
SOCIEDADE DE REVISORES OFICIAIS DE CONTAS



Russell Bedford  
taking you further

de auditoria obtida até à data do nosso relatório. Porém, acontecimentos ou condições futuras podem levar a que a Entidade descontinue as suas atividades;

- Avaliamos a apresentação, estrutura e conteúdo global das demonstrações financeiras, incluindo as divulgações, e se essas demonstrações financeiras representam as transações e acontecimentos subjacentes de forma a atingir uma apresentação apropriada;
- Comunicamos com os encarregados da governação, entre outros assuntos, o âmbito e o calendário planeado da auditoria, e as conclusões significativas da auditoria incluindo qualquer deficiência significativa de controlo interno identificado durante a auditoria.

A nossa responsabilidade inclui ainda a verificação da concordância da informação constante do relatório de atividade com as demonstrações financeiras.

#### RELATO SOBRE OUTROS REQUISITOS LEGAIS E REGULAMENTARES

##### Sobre o relatório de atividade

Dando em cumprimento aos requisitos legais aplicáveis, somos de parecer que o relatório de atividade foi preparado de acordo com os requisitos legais e regulamentares aplicáveis em vigor, a informação nele constante é concordante com as demonstrações financeiras auditadas e, tendo em conta o conhecimento e a apreciação sobre a Entidade, não identificámos incorreções materiais.

Lisboa, 22 de março de 2026

Tocha, Chaves & Associados, SROC, Lda.  
Sociedade de Revisores Oficiais de Contas (n.º 181)  
representada por:



Floriano Manuel Moleiro Tocha (ROC n.º 929)  
Registado na CMVM com o n.º 20160546

Certificação Legal de Contas – Federação Portuguesa de Atletismo – Ano 2025

3/3

Tocha, Chaves & Associados, SROC, Lda. - Sociedade de Revisores Oficiais de Contas.  
Inscrita na ORDC com o n.º 181 e na CMVM com o n.º 20161483  
Cap. Soc. 200.000€ - Pessoa coletiva e inscrita na CRCL n.º 906410331

Edifício Lisboa Oriente • Av. Inf. D. Henrique, 333 H  
Escritórios 21 e 25 • 1800-282 Lisboa  
Tel. +351 213 590 7514 • email: f-geral@tcasroc.com • www.tcasroc.com

#### PARCEIROS INSTITUCIONAIS



#### PATROCINADORES



## Anexo II – Parecer do Conselho Fiscal



### PARECER DO CONSELHO FISCAL

Nos termos das disposições estatutárias, designadamente do disposto na alínea b) do art.º 29.º dos Estatutos da Federação Portuguesa de Atletismo (EFPA), compete ao Conselho Fiscal emitir parecer sobre o balanço e os documentos de prestação de contas. Deste modo, o Conselho Fiscal (CF) vem apresentar o seu Parecer sobre os documentos de prestação de contas correspondentes ao ano de 2025.

No âmbito das nossas funções, acompanhamos a evolução da atividade da FPA, a regularidade dos seus registos contabilísticos e o cumprimento do normativo estatutário em vigor, tendo recebido da Direção, dos Serviços da FPA e da Sociedade de Revisores Oficiais de Contas (SROC) contratada para, nos termos do n.º 2 do art.º 29º dos EFPA auditar as Demonstrações financeiras, as informações e esclarecimentos solicitados. Não obstante a disponibilidade da Direção e dos Serviços da FPA, o CF recomenda um planeamento bastante mais atempado do processo de encerramento das contas, de forma a que os diversos interessados, incluindo este CF, possam dispor da informação económico-financeira com maior tempestividade.

Examinámos as demonstrações financeiras da FPA, que compreendem o Balanço em 31 de dezembro de 2025 (que evidencia um total de 2.810.628

PARCEIROS INSTITUCIONAIS



PATROCINADORES



PARCEIROS INSTITUCIONAIS



PATROCINADORES





euros e um total de fundos patrimoniais de 510.702 euros, incluindo um resultado líquido do período de 6.276 euros), as Demonstrações dos resultados por naturezas e por funções, a Demonstração dos fluxos de caixa, a Demonstração das alterações nos fundos patrimoniais e o Anexo, que inclui um resumo das políticas contabilísticas significativas, relativas ao período findo naquela data.

Em resultado da revisão legal de contas realizada por “Tocha, Chaves & Associados, Sociedade de Revisores Oficiais de Contas, Lda.”, com referência ao período findo em 31 de dezembro de 2025, apreciamos o conteúdo da respetiva Certificação Legal das Contas, com opinião não modificada (sem reservas) e sem ênfases. Adicionalmente, reunimos com a SROC tendo em vista tomar conhecimento dos procedimentos e conclusões da auditoria realizada. Tomámos conhecimento do Relatório adicional ao órgão de fiscalização dirigido a este CF e da Carta de Recomendações dirigida aos Associados e à Direção, cujos comentários e recomendações devem ser acolhidos pela Direção.

No âmbito dos procedimentos efetuados, procedemos à realização de indagações junto da Direção, bem como à inspeção de documentação de suporte considerada pertinente, incluindo, designadamente, a análise das respostas obtidas no âmbito do processo de confirmação de saldos e responsabilidades, nomeadamente as provenientes do mandatário legal envolvidos. Adicionalmente, foi efetuada a análise dos documentos de prestação de contas disponibilizados, tendo estes sido apreciados à luz dos requisitos de apresentação e divulgação previstos no referencial contabilístico

**PARCEIROS INSTITUCIONAIS**

**PATROCINADORES**

**PARCEIROS INSTITUCIONAIS**

**PATROCINADORES**




aplicável, designadamente no que respeita à adequada evidenciação da posição financeira e do desempenho da entidade.

Com base nos procedimentos realizados, e da informação obtida junto da SROC, não chegou ao nosso conhecimento qualquer situação material que desrespeitasse os EFPA ou os preceitos legais aplicáveis, na esfera económica e financeira.

Face ao exposto, o CF é de parecer que a Assembleia Geral:

1. Aprove os documentos de prestação de contas do período findo em 31 de dezembro de 2025; e
2. Aprove a aplicação do resultado líquido do período de 2025 proposta pela Direção.

Finalmente, o CF agradece à Direção, aos Serviços da FPA e à Sociedade de Revisores Oficiais de Contas responsável pela revisão legal das contas da FPA, toda a colaboração prestada no exercício das suas funções.

Lisboa, 27 de março de 2026

O Conselho Fiscal,

Presidente:

(José Eduardo Marcelino Carvalho)

Vogal:

(Sérgio Leonel Pinto da Costa Pontes)

Vogal:

(Vera Mariana Dias Pedragosa)

PARCEIROS INSTITUCIONAIS



PATROCINADORES



PARCEIROS INSTITUCIONAIS



PATROCINADORES



## Anexo III – Recordes 2025

<b>Absolutos - MASCULINOS</b>					
<b>Marca</b>	<b>Nome Atleta</b>	<b>Clube</b>	<b>Local</b>	<b>Data record</b>	<b>Pista</b>
<b>800 metros</b>					
1.46,18	Isaac Nader	SLB	Pombal	23/02/2025	Pista Curta
1.43,86	Isaac Nader	SLB	Guadalajara	18/06/2025	Ar livre
<b>1 500 metros</b>					
3.32,59	Isaac Nader	SLB	Liévin	13/02/2025	Pista Curta
3.29,37	Isaac Nader	SLB	Ostrava	24/06/2025	Ar livre
<b>3 000 metros Obst</b>					
8.12,19	Etson Barros	SLB	Oordegen	09/08/2025	Ar livre
<b>Milha</b>					
3.48,25	Isaac Nader	SLB	Oslo	12/06/2025	Ar livre
<b>Disco</b>					
67,51	Emanuel Sousa	SLB	Ramona	10/04/2025	Ar Livre
<b>5 km</b>					
13.10	José Carlos Pinto	IND	Barcelona	31/12/2025	Estrada
<b>10 km</b>					
28.01	Isaac Nader	SLB	Figueira	04/01/2025	Estrada
28.00	Samuel Barata	SLB	Brasov	05/10/2025	Estrada
27.53	José Carlos Pinto	SLB	Hytteplanmila	18/10/2025	Estrada
<b>4x400 m</b>					
3.01,78	Seleção Nacional Ericsson Tavares, Omar Elkhatib, João Coelho, Ricardo dos Santos	SN	Guangzhou	2025/05/10	Ar Livre
2.59,70	Seleção Nacional Ericsson Tavares, Omar Elkhatib, João Coelho, Pedro Afonso	SN	Tóquio	2025/09/20	Ar Livre
<b>35 km marcha</b>					
2.31.41	João Vieira	SCP	Podebrady	2025/05/18	Estrada
<b>Meia Maratona marcha</b>					
1.30.41	Eduardo Camarate	SLB	Dublin	2025/12/14	Estrada

<b>Sub-23 - MASCULINOS</b>					
Marca	Nome Atleta	Clube	Local	Data record	Pista
<b>200 metros</b>					
21,09	Gabriel Maia	AJS	Pombal	22/02/2025	Pista Curta
<b>110 metros Barreiras</b>					
13,68	Francisco Marques	CFB	Arlington, TX (USA)	17/05/2025	Ar Livre
<b>3000 metros Obst</b>					
8.21.99	Lorenço Rodrigues	JIV	Bergen (Noruega)	2025/07/20	Ar Livre
<b>4x100m</b>					
38,99	Seleccção Nacional David Landim – Gabriel Maia – Paulo Pereira – Leon Seale	SN	Salamanca	2025/06/07	Ar Livre
<b>3.000 metros</b>					
7.55.13	João Pedro Santos	SCP	Pombal	2025/02/22	Pista Curta
<b>5 km</b>					
14.17	Duarte Santos	SCP	Braga	09/03/2025	Estrada
<b>Meia Maratona marcha</b>					
1.30.41	Eduardo Camarate	SLB	Dublin	2025/12/14	Estrada
<b>Sub-20 - MASCULINOS</b>					
Marca	Nome Atleta	Clube	Local	Data record	Pista
<b>200 metros</b>					
21,61	João Mota	JV	Metz	2025/03/01	Pista Curta
21,55	Miguel Villamudria	SCP	Salamanca	2025/03/08	Pista Curta
20,78	Pedro Afonso	SLB	Salamanca	2025/06/07	Ar Livre
20,68	Pedro Afonso	SLB	Mannheim	2025/06/29	Ar Livre
20,66	Pedro Afonso	SLB	Seixal	2025/07/27	Ar Livre
<b>400 metros</b>					
45.90	Pedro Afonso	SLB	Beja	2025/07/22	Ar Livre
45.78	Pedro Afonso	SLB	Seixal	2025/07/27	Ar Livre
<b>4x100 metros</b>					
39s98'	Seleccção Nacional Ernesto Rodrigues – Pedro Afonso – Miguel Villamudria – André Reis	SN	Salamanca	2025/06/07	Ar Livre
<b>5 000 m Marcha</b>					
20:07:50	Eduardo Camarate	SLB	Pombal	2025/12/21	Pista Curta
<b>10 Kms Marcha</b>					
41.36	Eduardo Camarate	SLB	Podebrady	2025/05/18	Estrada
<b>20 Kms Marcha</b>					
01:26:04	Eduardo Camarate	SLB	Dublin	2025/12/14	Estrada
<b>Meia Maratona marcha</b>					
1.30.41	Eduardo Camarate	SLB	Dublin	2025/12/14	Estrada

**PARCEIROS INSTITUCIONAIS**

**PATROCINADORES**

**98**

**Sub-18 - MASCULINOS**

Marca	Nome Atleta	Clube	Local	Data record	Pista
<b>Triplo</b>					
14,91	João Matos	GDP	Pombal	2025/02/02	Pista Curta
<b>400 Metros</b>					
48,5	Tiago Dekie	LMA-L	Oorddegem	2025/06/07	Ar Livre
<b>5 Kms</b>					
15.08	Afonso Gomes	SCB	Braga	2025/03/09	Estrada

**Sub-16 - MASCULINOS**

Marca	Nome Atleta	Clube	Local	Data record	Pista
<b>Comprimento</b>					
7,12	Samuel Amaro	CAOH	Beja	2025/06/28	Pista Curta
<b>300m barreiras</b>					
40,51	David Pinto	CSM	Seia	2025/06/15	Ar Livre
39,56	Gil Martins	CAP	Viana do Castelo	2025/05/17	Pista Curta
<b>1500 m</b>					
4.00,99	Samuel Rodrigues	CAS	Maia	2025/07/09	Ar Livre
4.02,65	Samuel Rodrigues	CAS	Pombal	2025/12/28	Pista Curta
<b>1500 m Obst</b>					
4.12,66	Samuel Rodrigues	CAS	Viana do Castelo	2025/05/17	Pista Curta
<b>80 m</b>					
8,99	Francisco Fernandes	APL	Seia	2025/06/14	Ar Livre
<b>300 m</b>					
35,87	Gil Martins	CAP	Seia	2025/06/14	Ar Livre
<b>4x80</b>					
35,93	Sporting C. P.		Seia	2025/06/15	Ar Livre

<b>Absolutos - FEMININOS</b>					
<b>Marca</b>	<b>Nome Atleta</b>	<b>Clube</b>	<b>Local</b>	<b>Data record</b>	<b>Pista</b>
<b>60 metros</b>					
7,17	Lorene Bazolo	SCP	Madrid	2025/02/28	Pista Curta
<b>100 metros</b>					
11,1	Lorene Bazolo	SCP	Braga	2025/06/14	Ar Livre
<b>200 metros</b>					
22,61	Lorene Bazolo	SCP	Madrid	2025/06/29	Ar Livre
<b>400 metros barreiras</b>					
54,52	Fatoumata Diallo		Zurique	2025/08/28	Ar Livre
54,45	Fatoumata Diallo		Tóquio	2025/09/17	Ar Livre
<b>800 metros</b>					
2.00,79	Patrícia Silva	SCP	Pombal	2025/02/08	Pista Curta
1.59,80	Patrícia Silva	SCP	Nanjing	2025/03/23	Pista Curta
<b>Milha</b>					
4.19,51	Salomé Afonso	SLB	Londres	2025/07/19	Ar Livre
<b>4x100 metros</b>					
43.85	Seleção Nacional		Roma	2025/06/11	Ar Livre
43,44	Seleção Nacional		Madrid	2025/06/28	Ar Livre
	Lorene B. – Beatriz C. – Beatriz A. – Arialis M.				
<b>3000 m-marcha</b>					
12.13,39	Vitória Oliveira	SLB	Pombal	2025/02/22	Pista Curta
<b>5 km</b>					
15.22	Mariana Machado	SCB	Braga	2025/03/09	Estrada
<b>10 km</b>					
31.30	Mariana Machado	SCB	Leuven	2025/04/13	Estrada
<b>Meia Maratona marcha</b>					
1.47.27	Isa Ferreira	JV	Dublin	2025/12/14	Estrada

Sub-23 - FEMININOS						
Marca	Nome Atleta	Clube	Local	Data record	Pista	
<b>100 m barreiras</b>						
13,18	Melissa Sereno	ACPV	Madrid	2025/06/28	Ar Livre	
13,16	Melissa Sereno	ACPV	Braga	2025/08/03	Ar Livre	
<b>Meia Maratona marcha</b>						
1.47.27	Isa Ferreira	JV	Dublin	2025/12/14	Estrada	
<b>35 km marcha</b>						
2.59.41	Inês Mendes	SLB	Dudince	2025/03/22	Estrada	
2.56.41	Inês Mendes	SLB	Podebrady	2025/05/18	Estrada	
<b>5 km</b>						
16.17	Ana Marinho	CDSSC	Braga	2025/03/09	Estrada	
<b>Heptatlo</b>						
5716	Natacha Candé	JIV	Lisboa	2025/06/01	Ar Livre	
13,83 – 1,82 – 12,27 – 25,20 – 5,82 – 35,50 – 2.22,81						
<b>4x100 metros</b>						
44,81	Seleção Nacional		Salamanca	2025/06/07	Ar Livre	
Rita Barbosa – Beatriz Castelhana – Lurdes Oliveira – Joana Dias						
44,21	Seleção Nacional		Bergen (Noruega)	2025/07/20	Ar Livre	
Rita Barbosa – Beatriz Castelhana – Lurdes Oliveira – Joana Dias						

Sub-20 - FEMININOS						
Marca	Nome Atleta	Clube	Local	Data record	Pista	
<b>200 metros</b>						
24,36	Margarida Oliveira	SCP	Metz	2025/03/01	Pista Curta	
<b>300 metros</b>						
39,22	Margarida Oliveira	SCP	Pombal	2025/02/01	Pista Curta	
<b>800 metros</b>						
2.08,17	Mariana Moreira	UDV	Braga	2025/02/19	Pista Curta	
<b>3 000 metros Obst</b>						
10.24,74	Stela Fernandes	SCP	Tampere	2025/08/09	Ar Livre	
<b>4x400 metros</b>						
3.42,06	Seleção Nacional		Tampere	2025/08/09	Ar Livre	
<b>Pentatlo</b>						
4094	Natacha Candé	JIV	Pombal	2025/03/15	Pista Curta	
8.84 - 1.79 - 12.08 - 5.87 - 2:28.83						
<b>Heptatlo</b>						
5716	Natacha Candé	JIV	Lisboa	2025/06/01	Ar Livre	

13,83 – 1,82 – 12,27 – 25,20 – 5,82 – 35,50 – 2.22,81

**5 km**

16.34 Cátia Khvas ADNO Braga 2025/03/09 Estrada

**Sub-18 - FEMININOS**

Marca	Nome Atleta	Clube	Local	Data record	Pista
<b>200 metros</b>					
24,36	Margarida Oliveira	SCP	Metz	2025/03/01	Pista Curta
<b>300 metros</b>					
39,22	Margarida Oliveira	SCP	Expocentro - Pombal	2025/02/01	Pista Curta
<b>400 metros</b>					
56,56	Margarida Oliveira	SCP	Expocentro - Pombal	2025/02/15	Pista Curta
<b>800 metros</b>					
2.08,17	Mariana Moreira	UDV	Braga	2025/02/19	Pista Curta
<b>1.500 metros</b>					
4.23,07	Mariana Moreira	UDV	ExpoCentro - Pombal	2025/02/15	Pista Curta
<b>1.500 metros</b>					
4.18,01	Mariana Moreira	UDV	Braga	2025/06/14	Ar Livre
<b>5 km</b>					
17.07	Mariana Moreira	UDV	Braga	2025/03/09	Estrada
<b>Pentatlo</b>					
4094	Natasha Candé	JIV	Pombal	2025/03/16	Pista Curta
<b>4x100 metros</b>					
46,06	Seleção Nacional Katerina Quinn – Laura Agostinho – Margarida Oliveira – Ana Costa		Salamanca	2025/06/07	Ar Livre
<b>4x200 metros</b>					
1.42.55	SCP		Pombal	01/02/2025	Pista Curta
1.33,14	Juventude Vidigalense				

**Sub-16 - FEMININOS**

Marca	Nome Atleta	Clube	Local	Data record	Pista
<b>3000 m Marcha</b>					
14.51,74	Isabel Laginhas	ACRSD	Pombal	2025/02/01	Pista Curta
<b>Peso</b>					
14,67	Adarlene Binta	SCP	Leiria - CNL	2025/08/10	Ar Livre
<b>4x80 m Clubes</b>					
40,02	Sporting C. P. Carlota Aguiar – Sofia Ribeiro – Daniela Dantas – Lara Nunes		Seia	2025/06/14	Ar Livre

PARCEIROS INSTITUCIONAIS



PATROCINADORES



**PROVAS MISTAS**

Marca	Nome Atleta	Clube	Local	Data record	Pista
<b>4x100m Mistos</b>					
41,86	Seleção Nacional	SN	Bruxelas	2025/08/23	Ar Livre
Frederico Curvelo – Gabriel Maia – Lorene Bazolo – Arialis GAndulla					

**PARCEIROS INSTITUCIONAIS**

**PATROCINADORES**


## Anexo IV – Quadro Competitivo Nacional

### Campeonato de Portugal de Maratona

Data	Local	Total inscritos	Vencedores	Vencedoras
3 de novembro de 2024	Porto (prova inserida na EDP Maratona do Porto)	336 (terminaram 241 atletas)	Nuno Santos (3 Santos Populares)	Laura Grilo (Clube Praças Armadas)
		65 femininas	Carlos Costa (Corre Vizela)	Patrícia Careira (GD Estreito)
		271 masculinos	João Fernandes (Areias S. João)	Elisabete Nunes (SC Salgueiros)

*\*\*Crescimento de cerca de 300% face à época anterior*

A EDP Maratona do Porto recebeu os Campeonato de Portugal de Maratona, no dia 3 de novembro, com uma alta participação dos atletas nacionais na cidade do Porto. Destaque para o crescimento de participantes.

### 101.º Campeonatos de Portugal Corta-Mato Longo

Data	Local	Total inscritos	Vencedores	Vencedoras
24 de novembro de 2024	Guimarães	904 (terminaram 874)	Miguel Moreira (SL Benfica)	Mariana Machado (SC Braga)
		268 femininas	Hosea Kiplangat (SC Sporting)	Laura Taborda (SC Braga)
		636 masculinos	André Pereira (SC Sporting)	Vanessa Carvalho (SC Braga)

*\*\*Decréscimo de cerca de 25% dos inscritos face à época anterior.*

### 2.º Interassociações de Corta-Mato Sub-16

Data	Local	Total inscritos	AAR Vencedoras
24 de novembro de 2024	Guimarães	99 (terminaram 95)	AA de Lisboa
		55 femininas	AA de Aveiro
		54 masculinos	AA do Porto

*\*\*Decréscimo de cerca de 3% dos inscritos face à época anterior.*

A abertura da época começa com os Campeonatos Nacionais de Corta-Mato Longo, em Guimarães, num percurso desafiante, com algumas dobragens de atletas, que terminou dentro da Pista de Atletismo Gémeos Castro, homenageando dois grandes atletas da modalidade.

#### PARCEIROS INSTITUCIONAIS



#### PATROCINADORES



Foi igualmente realizada a competição Interassociações que permitiu uma seleção de jovens talentos participasse numa das maiores competições nacionais, com transmissão televisiva.

### Campeonatos Nacionais de Estrada 10km

Data	Local	Total inscritos	Vencedores	Vencedoras
4 de janeiro 2025	Figueira da Foz (inserida na Corrida dos Reis)	1754 (terminaram 1426)	Isaac Nader (SL Benfica)	Mariana Machado (SC Braga)
		483 femininas	Miguel Moreira (SL Benfica)	Solange Jesus (SC Braga)
		1281 masculinos	André Pereira (SC Sporting)	Mónica Silva (CA Macedo Cavaleiros)

\*\* Crescimento de cerca de 32% dos inscritos face à época anterior

Nota: Isaac Nader bateu o recorde dos 10km em estrada (pela segunda vez no espaço de duas semanas) com o tempo de 28'01''

Edição mais participada de sempre

Estiveram presentes mais de 1700 participantes na competição nacional, onde o grande destaque foi para Isaac Nader que bateu o seu próprio recorde nacional, depois de o fazer numa prova popular cerca de uma semana antes. O evento decorreu em simultâneo com a Corrida dos Reis, prova popular e aberta, criando uma maior envolvimento entre os atletas amadores e os profissionais. Prova nacional com transmissão no canal de Youtube da FPA bem como na Bola TV.

### Campeonatos Nacionais de Marcha em Estrada 35km (inclui 20km veteranos)

Data	Local	Total inscritos	Vencedores	Vencedoras
12 de janeiro 2025	Lagoa, Algarve	32	João Vieira (SC Sporting)	Vitória Oliveira (SL Benfica)
		14 femininas	Manuel Marques (ACD Jardim da Serra)	Joana Pontes (Leiria MA)
		18 masculinos	Amaro Teixeira (ACP Varzim)	--

\*\*Sem dados de comparação

Lagoa, durante o ano de 2025, foi a casa mãe de várias competições nacionais de marcha, num percurso fechado e devidamente homologado. Novamente João Vieira, atleta do Sporting Clube de Portugal, afirmou o seu estatuto de derradeiro campeão da disciplina de Marcha. Foram obtidas marcas para os europeus da disciplina durante o Campeonato.

Aproveitando o evento, a Associação de Atletismo do Algarve adicionou a participação das provas regionais, que foram desde os Benjamins A aos Veteranos, colocando de perto dos atletas nacionais.

PARCEIROS INSTITUCIONAIS



PATROCINADORES



## PISTA CURTA

### Campeonatos Nacionais de Provas Combinadas (Sub-18, Sub-20, Sub-23 e Absolutos)

Data	Local	Total inscritos
25 e 26 de janeiro 2025	Braga (Fórum Braga)	74 inscritos
		38 femininas
		36 masculinos

**\*\*Sem dados de comparação, provas combinadas estavam inseridas nas respetivas competições.**

**S18 M** - Tiago Matos (CD Priscos), João Matos (GDP-L) e Bruno Duro (CTMVPA)

**S18 F** - Sara Ferreira (Vitória SC), Inês Pedro (AMONT) e Laura Agostinho (ASE)

**S20 M** - Denis Hrabar (SL Benfica), Célio Quaresma (SC Sporting) e Diogo Bandeira (SL Benfica)

**S20 F** - Natacha Candé (JIV), Carolina Frada (CFOD) e Sara Athayde (CPPEA)

**S23 M** - André Petriv (JV), Eduardo Neves (Sporting) e Omar Levinson (CAMG)

**S23 F** - Vera Goucha (JV), Lara Rêgo (CAM-VC) e Lara Geirinhas (CSM)

**Absolutos M** - João Oliveira (CAMG), André Oliveira (CFB) e João Araújo (SC Braga)

**Absolutos F** - Mariana Bento (AIS), Jéssica Barreira (SCP) e Celina Peneda (ACDAV)

Na nova época, foi decidido pela Direção Técnica Nacional, que as provas combinadas seriam disputadas à parte dos seus respetivos campeonatos. Não obstante, estes atletas podiam participar nas respetivas competições dos seus escalões, podendo ainda pontuar coletivamente ajudando as suas equipas.

### Campeonatos Nacionais de Sub-18

Data	Local	Total inscritos	Vencedores (coletivos)	Vencedoras (coletivos)
1 e 2 de fevereiro 2025	Pombal, Expocentro	455 (106 clubes)	Sporting CP	Sporting CP
		264 femininas	Juventude Vidigalense	Juventude Vidigalense
		191 masculinos	CD Priscos	Centro Atletismo do Porto

**\*\*Crescimento de 43% dos inscritos face à época anterior.**

Nota: recorde nacional dos 300m por Margarida Oliveira (Sporting) com a marca 39'22".

#### PARCEIROS INSTITUCIONAIS



#### PATROCINADORES



Recorde nacional sub18 e sub20 da Estafeta 4x200m (Margarida Oliveira, Maria Leonor Mendes, Lara Nunes e Diana Indequê)

A “montra” do setor infanto-juvenil está cada vez mais evidente, não só com o crescimento das participações dos jovens, como também pelas marcas e resultados obtidos. Foi uma competição marcada pelos recordes nacionais batidos (de escalões superiores) bem como pelas marcas alcançadas para participação nas competições internacionais.

### Campeonatos Nacionais de Clubes 1.ª, 2.ª e 3.ª Divisão

Data	Local	Total inscritos	Vencedores (coletivos)	Vencedoras (coletivos)
8 e 9 de fevereiro 2025	Pombal, Expocentro (1.ª divisão)	395	SL Benfica	Sporting CP
		179 femininas	Sporting CP	SL Benfica
		216 masculinos	A Jardim da Serra	A Jardim da Serra

Nota: recorde nacional de Patrícia Silva (Sporting CP) nos 800m com 2'00'79.

Data	Local	Total inscritos	Vencedores (coletivos)	Vencedoras (coletivos)
8 e 9 de fevereiro 2025	Pombal, Expocentro (2.ª divisão)	288	CA Marinha Grande	SC Braga
		142 femininas	GD Estreito	Fundação Salesianos
		146 masculinos	GRECAS Vagos	GRE-AA

Data	Local	Total inscritos	Vencedores (coletivos)	Vencedoras (coletivos)
8 e 9 de fevereiro 2025	Braga, Fórum Braga (3.ª divisão)	250	Olímpico Vianense	Juventude ilha Verde
		114 femininas	CF Belenenses	CA São João
		136 masculinos	Juventude Ilha Verde	CA Mazarefes

Resumo:

- Total de 933 inscritos
- 435 atletas femininas e 498 atletas masculinos

PARCEIROS INSTITUCIONAIS



PATROCINADORES



101

RADIANT  
Desde 1948

Os Campeonatos Nacionais de Clubes decorreram em Pombal (1.<sup>a</sup> e 2.<sup>a</sup> divisão) e Braga (3.<sup>a</sup> divisão) simultaneamente, com a respetiva transmissão no canal FPA. Fim de semana exigente, não só para os clubes, como para todas as equipas técnicas que estiveram destacadas para o evento. Destacamos as subidas:

- a) Subida à primeira divisão: Clube de Atletismo da Marinha Grande e GD Estreito (Masc.); SC Braga e Fundação Salesianos (Fem.)
- b) Subida à segunda divisão: Olímpico Vianense e CF Belenenses (Masc.); Juventude Ilha Verde e CA São João (Fem.)

\*\*as subidas à terceira divisão vieram da fase de apuramento realizada durante o mês de Janeiro

### Pódios Masculinos

Clube	1º	2º	3º	total
Sporting	19	11	2	32
Benfica	13	11	5	29
F.C.Porto		7	6	13
J.Vidigalense		2	6	8
CF Belenenses		1	1	2
SC Braga			5	5
Maia AC			2	2
A.J. Serra			2	2
JOMA			1	1
GD Estreito			1	1
CA Seia			1	1

### Pódios Femininos

Clube	1º	2º	3º	total
Sporting	29	2		31
Benfica	2	10	2	14
F.C.Porto	1	5	4	10
JOMA		8	5	13
J.Vidigalense		2	6	8
Boavista		2	4	6
A J. Serra		2	3	5
CA Madeira			3	3
GA Fátima			1	1

### Campeonatos Nacionais de Sub-20

Data	Local	Total inscritos	Vencedores (coletivos)	Vencedoras (coletivos)
15 e 16 de fevereiro 2025	Pombal, ExpoCentro	322 (84 clubes)	Sporting CP	Sporting CP
		157 femininas	Juventude Vidigalense	SL Benfica
		165 masculinos	SL Benfica	Juventude Vidigalense

**\*\*Crescimento de cerca de 15% dos inscritos face à época anterior.**

Nota: recorde nacional dos 1500m (Sub-18) por Mariana Moreira (AC Varzea) com 4'23'07; e Margarida Oliveira (Sporting CP) nos 400m (Sub-18) com 56'56''

Novamente a ExpoCentro Pombal foi palco de grandes resultados obtidos pelos escalões de Sub-20, com lugar à obtenção de recordes nas disciplinas de 1500m e 400m. novamente, destacamos o crescimento dos inscritos nestes campeonatos.

### Campeonatos Nacionais de Lançamentos Longos (Sub-18, Sub-20, Sub-23 e Absolutos)

Data	Local	Total inscritos	Vencedores	Vencedoras
22 e 23 de fevereiro 2025	Vagos, Pista de Atletismo de Vagos	161 (46 clubes)	*	*
		82 femininas	*	*
		79 masculinos	*	*

**\*\*Crescimento de cerca de 19% dos inscritos face à época anterior.**

Vagos recebeu de braços abertos todos os lançadores de martelo, disco e dardo, qualificados para este nacional que vieram de todas as regiões de Portugal, incluindo as ilhas dos Açores e Madeira. Nota de um pequeno crescimento face às edições anteriores, o que demonstra a evolução das disciplinas técnicas de lançamentos.

#### S18 F

**Martelo** - Beatriz Sobral (Nucleo SCP Almada), Clara Teixeira (A Jardim da Serra) e Lara Silva (Quintajense)

**Dardo 500g** – Beatriz Silva (CA Mónica Rosa), Sofia Chemyrys (Juv. Vidigalense) e Célia Dantas (Academia Valdevez)

**Disco 1kg** – Sofia Ganoshenko (AC Bela Vista), Matilde Macheta (Quintajense) e Natália Silva (CB Abrantes)

#### S18 M

#### PARCEIROS INSTITUCIONAIS



#### PATROCINADORES



**Martelo** – Nikita Miroshnyk (Juv. Vidigalense), Frederico Serrano (Quintajense) e Guilherme Ferreira (GD Estreito)

**Dardo 700g** – Diogo Sousa (CA Porto), Yunilson Brito (Sporting CP) e Rafael Morgado (Juv. Vidigalense)

#### S20 F

**Martelo** – Francisco Pereira (SC Braga), Rodrigo Esteves (Sporting CP) e Joel Borges (CTMV Pouca Aguiar)

**Dardo 600g** – Diana Camejo (A José Jacob), Sofia Pinto (CA Codessos) e Sara Conceição (AA Coimbra)

**Disco 1kg** – Soraia Teixeira (AC Mocidade), Ariana Teixeira (ADRE Palhaça) e Eliany Monte Verde (SL Benfica)

#### Absolutos F

**Martelo** – Catarina Flôr (Sporting CP, Ana Fernandes (A Jardim da Serra) e Margarida Feliciano (AC Póvoa do Varzim)

**Dardo 600g** – Inês Custódio (SL Benfica), Marta Batalha (GD Diana) e Marlene Araújo (Maia AC)

**Disco 1kg** – Liliana Cá (Sporting CP), Raquel Gomes (Juv. Vidigalense) e Eva Gonçalves (NA Cucujães)

**Disco 1,5kg** – Miguel Nóbrega (CS Marítimo9, Emerson Pereira (SL Benfica) e Guilherme Gavina (Des. Luzense)

#### S20 M

**Martelo** – Khushboo Sehrawat (Sporting CP), Sara Cunha (CA Porto) e Beatriz Sobral (Núcleo SCP Almada)

**Dardo 800g** – Simão Duarte (A Grão Vasco), Tiago Ramos (Gira Sol) e Guilherme Velez (A José Jacob)

**Disco 1,75kg** – Henrique Gavina (Juv. Vidigalense), Miguel Nóbrega (CS Marítimo) e Francisco Pereira (SC Braga)

#### Absolutos M

**Martelo** – Décio Andrade (SL Benfica), António Silva (CAMG) e Francisco Calhau (Sporting CP)

**Dardo 800g** – Leandro Ramos (SL Benfica), João Fernandes (Sporting CP) e Ilírio Nazaré (Sporting CP)

**Disco 2kg** – Emanuel Sousa (SL Benfica) Edu José Lima (Sporting CP) e Ricardo Freitas (Grecas-Vagos)

### Campeonatos de Portugal

Data	Local	Total inscritos
22 e 23 de fevereiro 2025	Pombal, Expocentro	334 (54 clubes)
		152 femininas
		182 masculinos

**\*\*Crescimento de cerca de 34% dos inscritos face à época anterior.**

Nota: recorde nacional de Vitória Oliveira (SL Benfica) nos 3000m MRX com 12'13'39"; João Pedro Santos nos 3000m (Sub23) com 7'55'13"; Isaac Nader nos 800m com 1'46'18"; Gabriel Maia nos 200m (Sub23) com 21'087";

#### PARCEIROS INSTITUCIONAIS



#### PATROCINADORES



Uma das principais competições da época de inverno e pista curta, deu palco aos campeões de Portugal coroados durante o fim de semana, com vários recordes nacionais batidos nas mais diversas disciplinas. Participaram igualmente atletas do atletismo adaptado, com grande destaque para o Campeão Paralímpico e Recordista Mundial Miguel Monteiro.

**60m** – Carlos Nascimento e Lorene Bazolo (Sporting CP)

**400m** – João Coelho e Carina Vanessa (SCP)

**1500m** – Nuno Pereira e Patrícia Silva (SCP)

**Salto com Vara** – Carlos Pitra (SCP) e Joana Barreto (SLB)

**Comprimento** – Gerson Baldé (SLB) e Agate Sousa (IND)

**5000m MRX** – João Vieira e Vitória Oliveira (SLB)

**200m** – Gabriel Maia (AJS) e Beatriz Andrade (SCP)

**800m** – Isaac Nader (SLB) e Beatriz Pereira (SCP)

**3000m** – Miguel Moreira (SLB) e Mariana Machado (SCB)

**60m Bar** – Edson Gomes (SCP) e Catarina Karas (AJS)

**Altura** – Diogo Oliveira (ACP) e Natacha Candé (JIV)

**Triplo** – Tiago Luís Pereira (SCP) e Ana Rita Silva (AJS)

**Peso** – Tsanko Arnaudov e Jessica Inlude (SCP)

**4x400m** – Sporting CP e Sporting CP

### ATLETISMO ADAPTADO

**Peso Adaptado** - Miguel Monteiro – F40 (Magualde); Duarte Borges – F37 (AC Mocidade); Inês Fernandes – F20 (SC Valenciano); Marta Conceição – F46 (SCU Torreense)

**60m** - Sara Araújo – T12 (SC Braga); Igor Oliveira – T20 (Sporting)

**400m** - Carolina Duarte – T13 (JOMA); Carina Paim – T20 (Sporting); e Cristian Carviçais (IND)

**Comprimento** – Lenine Cunha T20 (CFOD)

**800m** - Carolina Duarte – T13 (JOMA); Igor Oliveira – T20 (Sporting)

**Altura** – Gustavo Pereira surdo (Água de Pena)

### Campeonatos Nacionais de Sub-23

Data	Local	Total inscritos	Vencedores (coletivos)	Vencedoras (coletivos)
1 e 2 de março 2025	Braga, Fórum Braga	277 (60 clubes)	Sporting CP	Sporting CP
		122 femininas	SL Benfica	Juventude Vidigalense
		155 masculinos	CA Marinha Grande	SL Benfica

\*\*Crescimento de cerca de 19% dos inscritos face à época anterior.

A época de pista curta culminou com a realização dos campeonatos nacionais de Esperanças, conhecidos atualmente pelo escalão Sub-23, permitindo mostrar as futuras gerações das mais variadas disciplinas do atletismo

## ESTRADA/CORTA-MATO

### Campeonatos Nacionais de Marcha em Estrada 20km (inclui Sub-18 5km; Sub-20 20km)

Data	Local	Total inscritos	Vencedores	Vencedoras
8 de março 2025	Lagoa, Algarve	44	<u>Sub-18</u> Celestino Pacheco (JIV) Pedro Camona (UA Povoense)	<u>Sub-18</u> Helena Rodrigues (JIV) Ana Sofia Santos (CPPEA) Matilde Angélico (CAMG)
		21 femininos	<u>Sub-20</u> Eduardo Camarate (JV) David Ferreira (SCUT) Alex Valente (GRECAS)	<u>Sub-20</u> Isa Ferreira (JV) Isabel Luís (CPPEA)
		23 masculinos	<u>Absolutos</u> João Vieira (SCP), Tiago Ramos (SCP) e Tiago Sucena (CAMG)	<u>Absolutos</u> Vitória Oliveira (SLB) Inês Mendes (SLB) Bruna Marques (SLB)

**\*\*Crescimento de mais de 100% dos inscritos face à época anterior.**

Competição realizada novamente em Lagoa, Algarve, num percurso que sofreu algumas alterações na óptica de permitir aos atletas conseguirem melhores marcas para as competições internacionais, como o Campeonato Mundial de Atletismo, em Tóquio 2025.

### Campeonatos Nacionais de 5km em Estrada

Data	Local	Total inscritos	Vencedores	Vencedoras
9 de março 2025	Braga, inserida na Caravela Meia Maratona de Braga	700	<u>Absolutos</u> Hugo Rocha (GDE) José Carlos Pinto (SLB) Rui Pinto (SCP)	<u>Absolutos</u> Mariana Machado (SCB) Solange Jesus (SCB) Laura Taborda (SCB)
		247 femininas	<u>Sub-18</u> Afonso Gomes (SCB) Diogo Pinto (ADNO) David Moura (CDF)	<u>Sub-18</u> Mariana Moreira (UDV) Rafaela Sá (SCP) Maria Rodrigues (LFC)
		453 masculinos	<u>Sub-20</u> Manuel Dos Santos (GS) Guilherme Filipe (ADNO) Tomás Costa (SCP)	<u>Sub-20</u> Cátia Khvas (ADNO) Stela Fernandes (SCP) Carolina Correia (SCP)

**\*\*Crescimento de cerca de 154% dos inscritos face à época anterior.**

Nota: recorde Nacional da Mariana Machado (SCB) os 5km com 15'22"; Hugo Rocha (GDE) com 13'52"

prova inserida na Caravela Meia Maratona de Braga, com um percurso bastante plano, permitiu aos atletas fazerem uma prova bastante rápida, com recordes nacionais batidos. Nota para recorde de para a participação de 700 atletas, nesta que foi a segunda edição.

Novamente, os atletas obtiveram marcas de qualificação para os europeus de estrada, realizados em Bruxelas.

### Campeonatos de Portugal de Meia Maratona

Data	Local	Total inscritos	Vencedores	Vencedoras
9 de março 2025	Lisboa, inserida na EDP Meia Maratona de Lisboa	27	Samuel Barata (SLB)	Susana Santos (RDA)
		8 femininas	Luís Oliveira (RDA)	Mónica Silva (CAMC)
		19 masculinos	Rafael Lopes (GDRST)	Carla Martinho (RDA)

**\*\*Decréscimo de cerca de 74% dos inscritos face à época anterior.**

Pelo facto de existirem cerca de 3 competições em simultâneo no fim de semana de 8 e 9 de março, e com o facto da quota de participação ser menor, apenas tivemos presentes 27 atletas durante a competição. A prova foi inserida na EDP Meia Maratona de Lisboa, que com o seu percurso plano, proporciona aos atletas boas marcas.

### Campeonatos Nacionais de Corta-Mato Curto e Universitário

Data	Local	Total inscritos	Vencedores	Vencedoras
15 de março 2025	Marvão	801 (terminaram 636)	SC Braga	SC Braga
		293 femininas	Recreio Desportivo de Águeda	Recreio Desportivo de Águeda
		508 masculinos	Centro de Atletismo de Seia	São Salvador do Campo

**\*\*Decréscimo de cerca de 8% dos inscritos face à época anterior.**

**Absolutos F** – Mariana Machado (SCB), Laura Taborda (SCB) e Naide Dias (SCP)

**Absolutos M** – Luis Oliveira (RDA), João Amaro (SLB) e Afonso Simão (CAS)

**S23 F** – Ana Marinho (CDSSC), Beatriz Rios (ACPV) e Rita Costa (UAP)

**S23 M** – Alexandre Lucas (SCP), Rodrigo Freitas (SLB) e Hugo Garcia (GDRST)

**S20 F** – Cátia Khvas (ADNO), Maria Pimentel (CFOD) e Rita Gomes (CFOD)

**S20 M** – Manuel Dos Santos (GS), Leonardo Oliveira (ELTC) e Tiago Machado (CPPEA)

**S18 F** – Mariana Moreira (UDV), Maria Pires (ARC-EAC) e Lara Roque (AABV)

**S18 M** – Afonso Gomes (SCB), Diogo Pinto (ADNO) e Bernardo Pancas (ARC-EAC)

#### Atletismo Adaptado

Sandro Baessa (CFOD), Cristiano Pereira (CFOD) e João Monteiro (GDAC) Intelectual  
Dina Oliveira Surdos (CDRAU)

No ano de 2025, os Campeonatos de Corta Mato Curto albergou os nacionais universitários, os veteranos e o atletismo adaptado, tornando-se uma competição tecnicamente exigente dado os vários setores que estiveram presentes.

O Município de Marvão e a Associação Distrital de Atletismo de Portalegre demonstraram ter uma boa capacidade organizativa, com um bom percurso fechado, para receber competições nacionais deste calibre.

### Torneio Ibérico de Provas Combinadas (Sub-18, Sub-20 e Absolutos)

Data	Local	Total inscritos	Vencedores
25 e 26 de janeiro 2025	Braga, Fórum Braga	74 inscritos	<u>Sub-18</u> Portugal
		38 femininas	<u>Sub-20</u> Espanha
		36 masculinos	<u>Absolutos</u> Espanha

**\*\*Sem dados de comparação**

**S18 F** – Sara Ferreira (POR), Cella Fernandez (ESP) e Valeria Krasnitskaya (ESP)

**S20 F** – Natacha Candé (POR), Celia Marcos (ESP) e Lara Cruz (ESP)

**Absolutos F** – Mariana Bento (POR), Alba Ramirez (ESP) e Andrea Medina (ESP)

**S18 M** –Tiago Matos(POR), João Matos (POR) e Jorge Calleja (ESP)

**S20 M** – Angel de la Torre (ESP), Adrián Sanchez (ESP) e Salvador Garcia (ESP)

**Absolutos M** – Pol Ferrer (ESP), Tayb David Loum (ESP) e Jorge Davila (ESP)

Nota: recorde nacional de Natacha Candé em Pentatlo (pista curta) com a pontuação de 4094 de Sub20 e Sub 23

2025, foi o ano de ser a FPA a receber os atletas espanhóis do setor das Provas Combinadas, uma das mais exigentes a nível físico. Uma competição saudável, de intercâmbio de experiências e técnicas, com direito a mais um recorde nacional de Natacha Candé.

## AR LIVRE/ESTRADA

### Campeonatos Nacionais de Milha em Estrada

Data	Local	Total inscritos	Vencedores (coletivos)	Vencedoras (coletivos)
24 de abril 2025	Marinha Grande, inserida na Milha de Cristal	293 (62 clubes)	Sporting CP	Sporting CP
		123 femininas	RunTejo	RunTejo
		170 masculinos	Centro de Atletismo de Seia	Tomar Athletics

**\*\*Decréscimo de cerca de 2% dos inscritos face à época anterior**

**Absolutos M** – Diogo Fraga (RUNTEJO), João Pais (EAROS) e Nuno Alves (CDF)

**Absolutos/S23 F** – Rita Figueiredo (GDE), Beatriz Azevedo (JV) e Marta Castro (SCP)

**S23 M** – Rodrigo Lima (SCP), Alexandre Lucas (SCP) e João Azevedo (RUNTEJO)

**S20 F** – Stela Fernandes (SCP), Carolina Correia (SCP) e Lara Costa (SCP)

**S20 M** – Ricardo Alves (CDF), Tiago Machado (CPPEA) e Afonso Oliveira (SCP)

**S18 F** – Mariana Moreira (UDV), Mariana Maciel (SCB) e Carolina Cruz (CAOB)

**S18 M** – David Moura (CDF), Diogo Pinto (ADNO) e Santiago Fernandes (GS)

Inserida na mítica Milha de Cristal, que serviu também de palco para as Comemorações do 25 de Abril, os nacionais da distância de 1609km vieram afirmar alguns campeões nacionais como Rita Figueiredo ou Stela Fernandes, das camadas mais jovens. O evento contou ainda com a presença das competições regionais de Leiria, que serviu também para promover a modalidade junto dos escalões mais jovens e populares que estavam a assistir.

### Campeonatos Nacionais de Marcha em Estrada 10km (Absolutos e Veteranos)

Data	Local	Total inscritos	Vencedores	Vencedoras
26 de abril	Porto de Mós	71	Tiago Ramos (SCP)	Vitória Oliveira (SLB)
		36 femininas	Tiago Sucena (CMAG)	Inês Mendes (SLB)
		35 masculinos	Eduardo Camarate (JV)	Ana Monteiro (GDE)

**\*\*Decréscimo de cerca de 36% dos inscritos face à época anterior.**

### Taça de Portugal em Marcha Atlética

Data	Local	Total inscritos	Vencedores	Vencedoras
26 de abril	Porto de Mós	69	EAMT	EAMT
		44 femininas	Sporting CP	SL Benfica
		25 masculinos	GRECAS	CPPEA

**\*\*Crescimento de cerca de 7% dos inscritos face à época anterior.**

Porto de Mós, também uma das casas favoritas da disciplina da Marcha, recebeu os campeões nacionais, com destaque para os atletas que fizeram pódio, mostrando que a disciplina está bem viva e desperta para as próximas gerações.

Simultaneamente, decorreu a Taça de Portugal de Macha Atlética, que culminou com a coração da Escola de Atletismo da Moita, uma referência nacional na Marcha.

### Campeonatos de Portugal de 10.000m

Data	Local	Total inscritos	Campões de Portugal	Campeãs de Portugal
3 de maio 2025	Braga, Estádio 1.º de Maio	37 (25 clubes)	Bernardo Rocha (SC Salgueiros)	Ana Marinho (CDSSC)
		13 femininas	Rafael Lopes (GDR Santa Tecla)	Joana Ferreira (RDA)
		22 masculinos	Paulo Barbosa (SC Braga)	Sara Duarte (SC Braga)

**\*\*Crescimento de cerca de 32% dos inscritos face à época anterior.**

Mesmo com a realização da prova em Braga, notou-se um crescimento face às edições anteriores, que coroou os Campões de Portugal na longa distância em pista. Foram igualmente realizadas provas extra de 5000m que serviram como preparação e obtenção de marcas.

### 42.º Olímpico Jovem – Final Nacional

Data	Local	Total inscritos	AAR Vencedora
17 e 18 de maio 2025	Viana do Castelo, Estádio Municipal Manuela Machado	574 (19 associações)	AA Lisboa
		293 femininas	AA Porto
		281 masculinos	AS Setúbal

**\*\*Decréscimo de cerca de 3% dos inscritos face à época anterior.**

Viana do Castelo foi a casa dos jovens atletas que estiveram durante 2 dias a competir pelas suas seleções regionais, competindo como se fossem os Jogos Olímpicos da sua vida. Destaque para as transmissões televisas no canal da FPA e Bola TV, montras para o atletismo jovem nacional. Destaque também para a Associação de Atletismo de Viana do Castelo, que estreou a nova direção com um dos maiores eventos do QCN; bem como para as equipas de ajuizamento envolvidas na competição.

### Taça de Portugal

Data	Local	Total inscritos	Vencedores
24 de maio 2025	Maia, Estádio Dr. José Vieira de Carvalho	330 (19 clubes)	Sporting CP
		162 femininas	SC Braga
		168 masculinos	A Jardim da Serra

*\*\*Sem dados de comparação.*

A Taça de Portugal volta às competições nacionais, com o objetivo de ser a prova Rainha do Atletismo e coroar os campeões de Portugal coletivos. Destaque para o Sporting, que levou a taça para casa, vencendo os 19 clubes que estavam em competição.

Nota positiva para o Estádio Dr. José Vieira Carvalho, que recebeu bem a competição.

### Campeonatos Nacionais de Provas Combinadas (Sub-16, Sub-18, Sub-20 e Sub-23)

Data	Local	Total inscritos
31 de maio e 1 de junho 2025	Lisboa, Pista Municipal Professor Moniz Pereira	68 inscritos (30 clubes)
		36 femininas
		32 masculinos

*\*\*Sem dados de comparação, provas combinadas estavam inseridas nas respetivas competições.*

#### S16

*F – Maria Tavares (LLFC), Alcía Filipe (GDC) e  
Carolina Mendes (Olivais)*

*M – Miguel Valdez (ECAFC), João Salvador  
Santos (LLFC) e Francisco Atafona (JV)*

#### S18

*F – Sara Ferreira (VTSC), Inês Pedro (AMONT)  
e Anamar Jorge (JIV)*

*M – Yuniilson Brito (SCP), João Matos (GDP-L)  
e Matias Ferreira (GDP-L)*

#### S20

#### PARCEIROS INSTITUCIONAIS



#### PATROCINADORES



F – Natacha Candé (JIV), Sara Athayde (CPPEA) e Simone Amorim (ACFR)

M – Samuel Falieu-Mané (SLB), Célio Quaresma (SCP) e Eduardo Carrolo (SLB)

F – Mariana Bento (AJS), Vera Goucha (JV) e Lara Rego (CAM-VC)

M – Guilherme Almeida (AJS), Omar Levinson (CAMG) e Bernardo Cunha (SLB)

### S23

Nota: Natacha Candé bate recorde nacional de S20 e S23 com 5716 pontos.

Novamente, por decisão da Direção Técnica Nacional, foi realizada uma competição única para os atletas das Provas Combinadas que, à semelhança do que se sucedeu na pista curta, podiam voltar a competir nos seus escalões ajudando a equipa a pontuar.

Novamente, o destaque é para Natacha Candé, que voltou a bater mais um recorde de pontuação na disciplina.

## Campeonatos Nacionais de Sub-16

Data	Local	Total inscritos	Vencedores
14 e 15 de junho 2025	Seia, Estádio Municipal de Seia	448 inscritos (136 clubes)	Sporting CP
		262 femininas	Juventude Vidigalense
		186 masculinos	A Jardim da Serra

\*\*Crescimento de cerca de 21% dos inscritos face à época anterior.

Nota: Francisco Fernandes bateu o recorde nacional S16 nos 80m com a marca de 8'99".

A segunda edição dos Campeonatos Nacionais de Sub-16, contou com a realização do evento em duas jornadas, à semelhança de outras. De ressaltar que esta competição foi bem recebida pelos atletas, técnicos e encarregados de educação, que se deslocaram até ao distrito da Guarda para competirem.

Esta competição tem uma margem de crescimento brutal, principalmente com a forte aposta que se tem feito no setor infanto-juvenil neste novo Quadriénio.

## Campeonatos Nacionais de Sub-18

Data	Local	Total inscritos	Vencedores	Vencedoras
28 e 29 de junho 2025	Beja, Complexo Desportivo Fernando Mamede	655 inscritos (153 clubes)	Sporting CP	Sporting CP
		360 femininas	Juventude Vidigalense	Juventude Vidigalense
		295 masculinos	Centro de Atletismo do Porto	Centro de Atletismo do Porto

\*\*Crescimento de cerca de 38% dos inscritos face à época anterior.

#### PARCEIROS INSTITUCIONAIS



#### PATROCINADORES



Nota: Samuel Amaro obteve a melhor nacional de S16, no salto em comprimento com 7,09m.

A Associação de Atletismo de Beja voltou a receber uma das maiores competições nacionais, demonstrando a sua capacidade em receber grandes competições nacionais. Apesar das altas temperaturas que se fizeram sentir durante o fim de semana, não foi impeditivo para os atletas puderam competir ao seu melhor nível, alcançando inclusive grandes marcas, como foi o caso de Samuel Amaro.

Mais uma competição, onde se nota visivelmente o seu crescimento.

### Campeonatos Nacionais de Sub-23

Data	Local	Total inscritos	Vencedores	Vencedoras
5 e 6 de julho 2025	Coimbra, Estádio Cidade de Coimbra	379 inscritos (83 clubes)	Sporting CP	Sporting CP
		166 femininas	Juventude Vidigalense	Juventude Vidigalense
		213 masculinos	Sport Lisboa e Benfica	Sport Lisboa e Benfica

*\*\*Crescimento de cerca de 17% dos inscritos face à época anterior.*

Os Campeonatos Nacionais de Sub-23 foram realizados no Estádio Municipal Cidade de Coimbra, sendo um dos poucos localizados no centro de cidades, e com pista de atletismo. Foram dois dias de intensas lutas pelos principais pódios, sendo o Sporting Clube de Portugal o vencedor indiscutível nos masculinos e femininos, fazendo a típica dobradinha do atletismo.

Devido a condicionantes impostas pela Académica de Coimbra (à data era a entidade responsável pela gestão do estádio) os lançamentos tiveram de ser efetuados no Centro de Lançamentos de Sobral de Ceira.

### Campeonatos Nacionais de Clubes 1.ª, 2.ª e 3.ª Divisão

Data	Local	Total inscritos	Vencedores (coletivos)	Vencedoras (coletivos)
12 e 13 de julho 2025	Leiria, Estádio Dr. José Magalhães (1.ª divisão)	459	Sporting CP	Sporting CP
		207 femininas	GD Estreito	Sport Lisboa e Benfica
		252 masculinos	A Jardim da Serra	A Jardim da Serra

Data	Local	Total inscritos	Vencedores (coletivos)	Vencedoras (coletivos)
12 e 13 de julho 2025	Leiria, Estádio Dr. José Magalhães (2. <sup>a</sup> divisão)	343	CA Marinha Grande	Maia Atlético Clube
		153 femininas	CPT Sobral de Ceira	JOMA
		190 masculinos	SC Braga	CS Marítimo

Data	Local	Total inscritos	Vencedores (coletivos)	Vencedoras (coletivos)
12 e 13 de julho 2025	Leiria, Estádio Dr. José Magalhães (3. <sup>a</sup> divisão)	288	CA Olímpico Vianense	CF Oliveira do Douro
		130 femininas	CPPessoa	Juventude Ilha Verde
		158 masculinos	Juventude Ilha Verde	ACDR Arneirense

#### Resumo:

- Total de 1090 inscritos
- 490 atletas femininas e 600 atletas masculinos

A Associação Distrital de Atletismo de Leiria aceitou o desafio de receber as três divisões de uma vez só, com a ajuda da Juventude Vidigalense que disponibilizou o Centro Nacional de Lançamentos (altamente cotado ao nível europeu) para que os lançamentos do Peso e do Martelo pudessem ser realizados em simultâneo com as provas de pista. Destaque para a transmissão que ocorreu nos locais, praticamente em simultâneo.

#### Destacamos aqui as principais subidas:

- Subidas à primeira divisão: CA Marinha Grande e CPT Sobral de Ceira (MAsc.); Maia AC e JOMA (Fem.)
- Subidas à segunda divisão: CA Olímpico Vianense e Clube Pedro Pessoa (Masc.); CF oliveira do Douro e Juventude Ilha Verde.

#### PARCEIROS INSTITUCIONAIS



#### PATROCINADORES



### Pódios masculinos e femininos

#### MASCULINOS

	TOT.	1º	2º	3º
Sporting	83	48	34	1
Benfica	79	36	39	4
FC Porto	29	2	7	20
Belenenses	17	-	2	15
CDUL	10	-	1	9
J. Vidigalense	7	-	-	7
Acad. Porto	6	-	3	3
SC Braga	5	-	-	5
CIPA	3	-	-	3
JOMA	3	-	-	3
ACD Jardim da Serra	2	-	-	2
CDUP	2	-	-	2
Maia AC	2	-	-	2
Est. Vigorosa	1	-	-	1
Desp. L. Marques	1	-	-	1
Col. Militar	1	-	-	1
Boavista FC	1	-	-	1

#### FEMININOS

	TOT.	1º	2º	3º
Sporting	77	54	18	5
Benfica	44	15	19	8
Belenenses	22	13	7	2
FC Porto	14	1	4	9
JOMA	13	-	8	5
J. Vidigalense	12	-	4	8
SC Braga	9	-	4	5
Almada AC	4	-	1	3
Boavista FC	5	-	3	2
CA Madeira	4	-	2	2
CA Porto	1	-	1	-
Desp. L. Marques	1	-	1	-
FC Porto	4	-	4	-
Ginásio CP	1	-	1	-
SC Salgueiros	4	-	1	3
Santa Clara FC	1	-	1	-
Sports Benguela	4	-	4	-

### Campeonatos Nacionais de Sub-20

Data	Local	Total inscritos	Vencedores	Vencedoras
26 e 27 de julho 2025	Seixal, Complexo Municipal de Atletismo Carla Sacramento	438 inscritos (113 clubes)	Sporting CP	Sporting CP
		189 femininas	Sport Lisboa e Benfica	Juventude Vidigalense
		249 masculinos	Juventude Vidigalense	Sport Lisboa e Benfica

**\*\*Crescimento de cerca de 6% dos inscritos face à época anterior.**

Nota: Pedro Afonso bateu os recordes S20 dos 200m com 20'66'' e dos 400m com 45'78''.

O Complexo Desportivo Carla Sacramento foi o local escolhido para a realização de uma grande competição nacional, os Campeonatos Nacionais de Sub-20, onde Pedro Afonso bateu dois recordes nacionais, nas disciplinas de 200m e 400m. recorde este que tinha sido batido pelo próprio uns dias antes num regional em Beja.

Destaque para mais uma grande transmissão no canal da FPA, que permite aos amantes da modalidade acompanharem as novas gerações do atletismo.

#### PARCEIROS INSTITUCIONAIS



#### PATROCINADORES



## 110.º Campeonatos de Portugal (inclui Provas Combinadas)

Data	Local	Total inscritos
1 e 2 de agosto 2025	Braga, Estádio 1.º de Maio	472 (79 clubes)
		200 femininas
		272 masculinos

\*\*Crescimento de cerca de 9% dos inscritos face à época anterior.

Nota: recorde nacional de Melissa Sereno de S23 nos 100bar com 13'16''; Igor Oliveira bate recorde mundial dos 100m, da categoria T20, com 10'62''

**100m** – Delvis Santos e Lorene Bazolo (Sporting CP)

**400m** – Omar Elkhatib e Sofia Lavreshina (SCP)

**1500m** – José Carlos Pinto (SLB) e Rita Figueiredo (GDE)

**Salto com Vara** – Pedro Buaró (SLB) e Joana Barreto (SLB)

**Comprimento** – Gerson Baldé (SLB) e Agate Sousa (IND)

**10000m MRX** – João Vieira (SCP) e Vitória Oliveira (SLB)

**200m** – Lorene Bazolo e Delvis Santos (SCP)

**3000m obs.** – Eton Barros (SLB) e Catarina Carmo (CPPEA)

**100m bar / 110m bar** – Olímpia Barbosa e Edson Gomes (SCP)

**Dardo** – Leandro Ramos (SLB) e Cláudia Ferreira (SCP)

**800m** – Isaac Nader (SLB) e Salomé Afonso (SLB)

**5000m** – José Carlos Pinto (SLB) e Mariana Machado (SCB)

**400m bar** – Fatoumata Diallo (SLB) e Diogo Barrigana (SCP)

**Altura** – Diogo Oliveira (SCP) e Natacha Candé (JIV)

**Triplo** – Tiago Luís Pereira (SCP) e Lucinda Gomes (GDE)

**Peso** – Tsanko Arnaudov e Auriol Dongmo (SCP)

**4x100m** – Sporting CP e ACPV

**Martelo** – Mariana Pestana (GDE) e Décio Andrade (SLB)

**Disco** – Liliana Cá (SCP) e Emanuel Sousa (SLB)

**4x400m** – Sporting CP e Sporting CP

### ATLETISMO ADAPTADO

**100m cad. Rodas** – Mamudo Balde T54 (IND); Hélder Mestre T51(IND)

**200m cad. rodas** – Mamudo Balde T54 (IND); Rafael Neto T54 (AJP); Guilherme Alves T54 (IND); Hélder Mestre T51(IND)

**100 m** – Igor Oliveira T20 (SCP); António Santos T47 (GCVR)

**400 m** – Leandro Freitas T20 (CAB)

**1500 m** – T20 Sandro Baessa (CFOD); Cristiano Pereira (CPM); Cristiano Pereira (CFOD); T38 Rúben Monteiro (CFB)

**Comprimento** – T20 Tiago Ramos (GS); Lenine Cunha (CFOD)

**Peso** – F40, Miguel Monteiro (CPM); F37, Duarte Borges (ACM-A); F11 Leonildo Carvalho (AJP)

**Peso (cadeira)** – F32 Olávio Correia (AJP); Igor Raevshi – F53 (AJP); Afonso Jantarada F33 (IND)

**800 m cad. rodas** – Mamudo Baldé T54 (IND)

**200 m** – Igor Oliveira T20 (SCP)

**200 m** – Márcia Araújo T12 (SCB)

**800 m** – Sandro Baessa T20 (CFOD)

**800 m** – Margarida Silva Surdo (AJS)

**Altura** – Gustavo Pereira Surdo (ADRAP)

**Disco** – Leonildo Carvalho F11 (AJPINA)

O Estádio 1.º maio em Braga, foi o local escolhido para encerrar uma grande época desportiva. Apesar das altas temperaturas sentidas, e dos vários incêndios que estavam a assolar o Município Bracarense, os resultados foram bastante positivos, com direito a alguns recordes durante o fim de semana, com grande destaque para Igor Oliveira, do Sporting, a bater recorde mundial nos 100m, na categoria T20.

Encerramento com chave de ouro e com mais uma grande transmissão no canal FPA e Bola Tv.

## CAMPANHA VIVA O ATLETISMO

### COMPETIÇÕES NACIONAIS DO SETOR INFANTO-JUVENIL

#### Triatlo Técnico – Final Nacional

Data	Local	Total inscritos	AAR Vencedora
1 de março 2025	CAR Jamor, Lisboa	111 (19 associações)	AA Lisboa
		56 femininas	AA Santarém
		55 masculinos	AA Braga

**Sub-14 F** – Iris Baltarejo (AAA), Vitória Albino (ABJ) e Lara Magalhães (AAS)

**Sub-14 M** – Afonso Costa (ADAC), Bernardo Durão (AAS) e Gustavo Bettencourt (AÇORES)

**Sub-16 F** – Lara Simões (ASAS), Lara Simões (ADAL) e Daniela Dantas (AAL)

**Sub-16 M** – Francisco Fernadnes (AAB), Miguel Remoaldo (AAP) e Samuel Amaro (ADAC)

**Sub-18 F** – Madalena Sampaio (AAL), Laura Agostinho (AAS) e Clara Cabral (AAVR)

**Sub-18 M** – Yunilson Brito (AAL), Dinis Vilaça (AAB) e Bruno Duro (AAVR)

#### PARCEIROS INSTITUCIONAIS



#### PATROCINADORES



117

RADIANT  
Desde 1948

Cl.	Clube	AARR	Atl	FEMININOS			MASCULINOS			Total	
				s14 2012-2013	s16 2010-2011	s18 2008-2009	s14 2012-2013	s16 2010-2011	s18 2008-2009		
1º	SCP	Sporting C P	Lisboa	6	1398 p	1738 p	1757 p	1089 p	1471 p	2056 p	9509 p
2º	JV	Juventude Vidigalense	Leiria	6	1509 p	1721 p	1923 p	470 p	1691 p	1434 p	8748 p
3º	CFOD	C F Oliveira do Douro	Porto	6	1197 p	1283 p	1617 p	1081 p	1564 p	1254 p	7996 p
4º	JIV	Juventude Ilha Verde	S Miguel	6	1109 p	975 p	2023 p	354 p	1330 p	1897 p	7688 p
5º	CSM	C S Marítimo	Madeira	6	1142 p	1200 p	1601 p	380 p	1377 p	1668 p	7368 p
6º	COP	Clube Oriental do Pechão	Algarve	6	1204 p	1129 p	1156 p	759 p	822 p	1511 p	6581 p
7º	OCL	Olimpico Clube de Lagos	Algarve	6	883 p	747 p	1535 p	983 p	1059 p	1324 p	6531 p
8º	CPA-S	Casa do Povo de Alcanena	Santarém	6	604 p	1279 p	1305 p	1144 p	958 p	1173 p	6463 p
9º	LAVRA	C Desp C+S Lavra	Porto	6	1325 p	672 p	1436 p	620 p	1789 p	574 p	6416 p
10º	CPPEA	Clube Pedro Pessoa - EA	Setúbal	6	1178 p	1861 p	659 p	442 p	845 p	1201 p	6186 p
11º	CLAC	C L Aventura e Competição	Santarém	6	857 p	909 p	1155 p	529 p	861 p	1351 p	5662 p
12º	ACDAV	Academia de Valdevez	V Castelo	6	989 p	1213 p	995 p	307 p	1107 p	991 p	5602 p
13º	FCC	Futebol Clube Castrense	Beja	6	1516 p	429 p	1311 p	269 p	1339 p	733 p	5597 p
13º	PFC	Palmelense F C	Setúbal	6	814 p	506 p	1305 p	629 p	1419 p	924 p	5597 p
15º	ADECT	A D C Tunes	Algarve	6	1012 p	829 p	862 p	595 p	478 p	1379 p	5155 p

Cl.	Associação	AARR	Atl	FEMININOS			MASCULINOS			Total	
				s14 2012-2013	s16 2010-2011	s18 2008-2009	s14 2012-2013	s16 2010-2011	s18 2008-2009		
1º	AAL	Associação de Atletismo de Lisboa	Lisboa	6	1398 p	1738 p	1951 p	1089 p	1471 p	2056 p	9703 p
2º	AAB	Associação de Atletismo de Braga	Braga	6	1149 p	1611 p	2104 p	801 p	1831 p	2053 p	9549 p
3º	AAA	Associação de Atletismo de Aveiro	Aveiro	6	1444 p	1584 p	1099 p	1161 p	2430 p	1771 p	9489 p
4º	AALG	Associação de Atletismo do Algarve	Algarve	6	1452 p	1519 p	1802 p	983 p	1850 p	1790 p	9396 p
5º	ADAL	Associação Distrital de Atletismo de Leiria	Leiria	6	1509 p	1721 p	1923 p	470 p	1691 p	1927 p	9241 p
6º	AAP	Associação de Atletismo do Porto	Porto	6	1361 p	1283 p	1617 p	1081 p	1789 p	1579 p	8710 p
6º	ASAS	Associação de Atletismo de Setúbal	Setúbal	6	1299 p	1861 p	1771 p	708 p	1419 p	1652 p	8710 p
8º	AAS	Associação de Atletismo de Santarém	Santarém	6	1179 p	1535 p	1884 p	1144 p	1493 p	1388 p	8623 p
9º	ACORES	Seleção da Região Autónoma dos Açores	Açores	6	1109 p	1151 p	2023 p	995 p	1330 p	1897 p	8505 p
10º	ADAC	Associação Distrital de Atletismo de Coimbra	Coimbra	6	1371 p	1299 p	1694 p	534 p	1878 p	1334 p	8110 p
11º	AARAM	Associação de Atletismo da Região Autónoma da Madeira	Madeira	6	1142 p	1480 p	1601 p	380 p	1637 p	1736 p	7976 p
12º	ABJ	Associação de Atletismo de Beja	Beja	6	1516 p	1495 p	1421 p	718 p	1813 p	733 p	7696 p
13º	AAVC	Associação de Atletismo de Viana do Castelo	V Castelo	6	1198 p	1213 p	995 p	833 p	1107 p	1422 p	6768 p
14º	AAE	Associação de Atletismo de Évora	Évora	6	1072 p	1167 p	923 p	702 p	1101 p	1190 p	6155 p
15º	AAVR	Associação de Atletismo de Vila Real	V Real	6	719 p	781 p	1775 p	644 p	761 p	1345 p	6025 p
16º	AAPT	Associação de Atletismo de Portalegre	Portalegre	6	1042 p	302 p	1120 p	679 p	1153 p	1555 p	5851 p
17º	AACB	Associação de Atletismo de Castelo Branco	C Branco	5		1540 p	1865 p	340 p	2036 p	1478 p	7259 p
18º	AAV	Associação de Atletismo de Viseu	Viseu	5	621 p	1127 p	1756 p	468 p	703 p		4675 p
19º	AAG	Associação de Atletismo da Guarda	Guarda	4	893 p	1023 p	950 p			810 p	3676 p
	AABR	Associação de Atletismo de Bragança	Bragança								

## Classificação Nacional de Clubes – Salto em Altura em Sala

Destacamos os quinze principais vencedores regionais, num universo de 115 clubes participantes.

Cl.	Clube	AARR	Atl	FEMININOS			MASCULINOS			Total
				s14 2011-2012	s16 2009-2010	s18 2007-2008	s14 2011-2012	s16 2009-2010	s18 2007-2008	
1º	SCP Sporting C P	Lisboa	6	1,48	1,57	1,48	1,61	1,85	1,79	9,78
2º	JV Juventude Vidigalense	Leiria	6	1,30	1,46	1,48	1,33	1,56	1,52	8,65
3º	PLF Ass Papa Léguas	Braga	6	1,40	1,35	1,25	1,38	1,50	1,65	8,53
4º	LAVRA C Desp C+S Lavra	Porto	6	1,31	1,20	1,35	1,56	1,50	1,45	8,37
5º	CFOD C F Oliveira do Douro	Porto	6	1,25	1,30	1,43	1,53	1,40	1,40	8,31
6º	A20KM Ass 20Km Almeirim	Santarém	6	1,35	1,10	1,21	1,30	1,56	1,61	8,13
7º	ACB-L Atlético Clube da Batalha	Leiria	6	1,25	1,25	1,37	1,25	1,38	1,52	8,02
8º	JDN Juv Desp Neves	Algarve	6	1,30	1,30	1,30	1,25	1,35	1,45	7,95
9º	ADECT A D C Tunes	Algarve	6	1,18	1,25	1,30	1,05	1,30	1,60	7,68
10º	CDQ C Desp Quarteira	Algarve	6	1,05	1,44	1,25	1,05	1,40	1,45	7,64
11º	OCL Olímpico Clube de Lagos	Algarve	6	1,10	1,10	1,10	1,10	1,53	1,50	7,43
12º	JIV Juventude Ilha Verde	S Miguel	5	1,10	1,35	1,70		1,35	1,70	7,20
13º	ACDCVC A C D César - Villa Cesari	Aveiro	5	1,55	1,31	1,29	1,38		1,58	7,11
14º	AFS Fundação Salesianos	Lisboa	5	1,05	1,51	1,63	1,41	1,50		7,10
15º	CASJ C D Areias S. João	Algarve	5		1,47	1,30	1,05	1,45	1,68	6,95

Ao nível regional, apenas AA Évora e AA Bragança não participaram.

Cl.	Associação	AARR	Atl	FEMININOS			MASCULINOS			Total
				s14 2011-2012	s16 2009-2010	s18 2007-2008	s14 2011-2012	s16 2009-2010	s18 2007-2008	
1º	AAL Associação de Atletismo de Lisboa	Lisboa	6	1,48	1,57	1,63	1,61	1,85	2,02	10,16
2º	AAP Associação de Atletismo do Porto	Porto	6	1,31	1,46	1,55	1,56	1,65	1,88	9,41
3º	ADAC Associação Distrital de Atletismo de Coimbra	Coimbra	6	1,51	1,35	1,25	1,36	1,82	1,66	8,95
4º	AARAM Associação de Atletismo da Região Autónoma da Madeira	Madeira	6	1,45	1,45	1,33	1,38	1,71	1,56	8,88
5º	AAB Associação de Atletismo de Braga	Braga	6	1,40	1,35	1,25	1,41	1,55	1,88	8,84
5º	ADAL Associação Distrital de Atletismo de Leiria	Leiria	6	1,30	1,46	1,48	1,33	1,59	1,68	8,84
7º	ASAS Associação de Atletismo de Setúbal	Setúbal	6	1,25	1,38	1,46	1,39	1,52	1,76	8,76
8º	ACORES Seleção da Região Autónoma dos Açores	Açores	6	1,35	1,35	1,70	1,30	1,35	1,70	8,75
9º	AAA Associação de Atletismo de Aveiro	Aveiro	6	1,55	1,34	1,29	1,38	1,58	1,58	8,72
10º	AAS Associação de Atletismo de Santarém	Santarém	6	1,35	1,42	1,30	1,30	1,56	1,61	8,54
11º	AALG Associação de Atletismo do Algarve	Algarve	6	1,18	1,47	1,30	1,18	1,68	1,68	8,49
12º	AAVC Associação de Atletismo de Viana do Castelo	V Castelo	6	1,39	1,12	1,16	1,36	1,63	1,72	8,38
13º	ABJ Associação de Atletismo de Beja	Beja	6	1,30	1,30	1,40	1,25	1,45	1,55	8,25
14º	AAV Associação de Atletismo de Viseu	Viseu	6	1,05	1,25	1,25	1,05	1,45	1,65	7,70
15º	AAVR Associação de Atletismo de Vila Real	V Real	5	1,20	1,36	1,16		1,43	1,59	6,74
16º	AAPT Associação de Atletismo de Portalegre	Portalegre	5	1,11	1,28	1,34		1,50	1,34	6,57
17º	AAG Associação de Atletismo da Guarda	Guarda	4	1,05	1,29		1,05	1,17		4,56
18º	AACB Associação de Atletismo de Castelo Branco	C Branco	2		1,53		1,60			3,13
	AABR Associação de Atletismo de Bragança	Bragança								
	AAE Associação de Atletismo de Évora	Évora								

### Atleta Completo – Final Nacional

Data	Local	Total inscritos	AAR Vencedora
26 e 27 de abril 2025	Beja, Complexo Desportivo Fernando Mamede	74 (19 associações)	AA Santarém
		38 femininas	AA Aveiro
		36 masculinos	AA Porto

**Sub-14 F** – Lara Magalhães (AAS), Nelcyane Varela (ASAS) e Diana Reis (ADAL)

**Sub-14 M** – Afonso Costa (ADAC), Lucas Morgado (ADAL) e Martim Andrade (AAS)

**Sub-16 F** – Joana Maria Silva (AAL), Raquel Raposo (AAA) e Francisca Silva (AAS)

**Sub-16 M** – Miguel Valdez (AACB), Nuno Mesquita (ABJ) e João S. Santos (AAA)

#### PARCEIROS INSTITUCIONAIS



#### PATROCINADORES



## Anexo V – Estatísticas Quadro Competitivo Nacional

COMPETIÇÃO	SUB-TOTAL PARTICIPAÇÕES
Campeonatos Nacionais de Corta Mato Longo	904
Interassociações	105
Campeonatos Nacionais de 10km Estrada	1426
Campeonatos Nacionais de Marcha em Estrada 35km	124
Fase Apuramento - 3.ª Divisão	485
Campeonatos Nacionais de Provas Combinadas Pista Curta	438
Campeonatos Nacionais de Sub-18 Pista Curta	514
Campeonatos Nacionais de Clubes 1.ª Divisão Pista Curta	237
Campeonatos Nacionais de Clubes 2.ª Divisão Pista Curta	189
Campeonatos Nacionais de Clubes 3.ª Divisão Pista Curta	214
Campeonatos Nacionais de Sub-20 Pista Curta	407
Campeonatos Nacionais Lançamentos Longos Sub-18	72
Campeonatos Nacionais Lançamentos Longos Sub-20, Sub-23 e Absolutos	94
Campeonatos de Portugal Pista Curta	359
Triatlo Técnico	440
Campeonatos Nacionais Sub-23 Pista Curta	338
Campeonatos Nacionais de Marcha em Estrada 20km	73
Campeonatos Nacionais de 5km em Estrada	537
Campeonatos de Portugal de Meia Maratona	27
Campeonatos Nacionais de Milha em Estrada	225
Campeonatos Nacionais de Marcha em Estrada 10km	76
Taça de Portugal de Marcha	69
Torneio Atleta Completo	518
Campeonatos de Portugal 10.000m	42
Torneio Olímpico Jovem	746
Taça de Portugal	186
Campeonatos Nacionais de Provas Combinadas Sub-16, Sub-18, Sub-20 e Sub-23	552
Apuramento - 3.ªa Divisão Ar Livre	690
Campeonatos Nacionais de Sub-16	623
Campeonatos Nacionais de Sub-18	780
Campeonatos Nacionais de Sub-23	462
Campeonatos Nacionais de Clubes 1.ª Divisão	304
Campeonatos Nacionais de Clubes 2.ª Divisão	299
Campeonatos Nacionais de Clubes 3.ª Divisão	289
Campeonatos Nacionais de Sub-20	518
Campeonatos de Portugal (inclui Provas Combinadas Absolutos)	601
<b>TOTAL PARTICIPAÇÕES</b>	<b>13963</b>

**PARCEIROS INSTITUCIONAIS**

**PATROCINADORES**
