

RELATÓRIO DE ATIVIDADES E CONTAS



2023

PALAVRA DO PRESIDENTE.....	3
INTRODUÇÃO	7
APRECIÇÃO ECONÓMICO E FINANCEIRA.....	25
FILIADOS	29
ASSOCIAÇÕES E COMPETIÇÃO REGIONAL	37
QUADRO COMPETITIVO NACIONAL.....	38
CALENDÁRIO COMPETITIVO	40
CENTROS DE FORMAÇÃO & DESENVOLVIMENTO REGIONAL	73
PRÉMIO A TREINADORES DE ATLETAS JUVENIS	74
CORRIDA EM MONTANHA E TRAIL RUNNING.....	76
PARTICIPAÇÃO EM COMPETIÇÕES INTERNACIONAIS EM 2023.....	80
RECORDES E MELHORES MARCAS NACIONAIS MELHORADOS EM 2023.....	87
RECORDES NACIONAIS BATIDOS EM 2023	87
ATIVIDADE DESENVOLVIDA NO ÂMBITO DOS SETORES	90
CAMPANHA VIVA O ATLETISMO.....	90
LANÇAMENTOS	101
MARCHA	105
MEIO-FUNDO E FUNDO.....	109
PROVAS COMBINADAS E SALTOS	113
VELOCIDADE, BARREIRAS E ESTAFETAS.....	117
PROJETO PARALÍMPICO E SURDOLÍMPICO.....	123
PLANO DE APOIO AO ALTO RENDIMENTO	128
PROGRAMA NACIONAL DE DESPORTO PARA TODOS.....	131
FORMAÇÃO E QUALIFICAÇÃO DE RECURSOS HUMANOS	133
MARKETING E COMUNICAÇÃO.....	138
DEMONSTRAÇÕES FINANCEIRAS	143
CERTIFICAÇÃO LEGAL DAS CONTAS	167
PARECER DO CONSELHO FISCAL	171
ANEXOS	174
RELATÓRIO ANUAL DIREÇÃO TÉCNICA NACIONAL.....	175
ASSOCIAÇÕES DE ATLETISMO E ATLETAS ATÉ SUB-20 E SENIORES + VETERANOS FILIADOS	180
RELATÓRIO DO CONSELHO DE ARBITRAGEM	197

PALAVRA DO PRESIDENTE

Em coerência com os procedimentos preconizados nos Estatutos da Federação Portuguesa de Atletismo, apresentamos, para discussão e aprovação, aos nossos associados ordinários e extraordinários o Relatório de Atividades e Contas, relativo ao ano 2023.

É com grande satisfação que inicio este Relatório de Atividades e Contas do ano de 2023, marcado por conquistas notáveis e avanços significativos em diversas áreas estratégicas da nossa Federação Portuguesa de Atletismo.

Em primeiro lugar, celebramos o alcance de um novo marco histórico: o número recorde de 21.875 atletas filiados. Este número reflete o crescente interesse e envolvimento da nossa modalidade em todas as vertentes ou segmentos da sociedade. É certo que este nosso recorde de crescimento está muito aquém do número real de atletas que, de forma mais informal, praticam a nossa modalidade. Aumentar significativamente o número de atletas filiados não é uma utopia, nem um sonho irreal. Aqueles que, em nossa opinião, reúnem as condições básicas para serem considerados atletas – treino e competição regular – são muitos e mantêm-se afastados da sua federação. Importa continuar a desconstruir a ideia, muito arreigada neste domínio, de que a FPA existe, apenas, para os atletas profissionais. A FPA tem de continuar a afirmar-se como a casa de TODOS os atletas, sem qualquer reserva quanto à sua idade, disciplina que pratica ou, ainda mais relevante, ao seu nível de proficiência atlética.

Neste quadro, destacamos o crescimento exponencial da modalidade a todos os níveis, com especial destaque para a progressiva integração do Trail Running, o que evidencia a nossa capacidade de adaptação e diversificação para acompanhar as tendências do mundo desportivo, de resto, abraçadas por um público que escolheu esta variante do atletismo para prática regular, seja ela de forma formal, ou informal.

A importância estratégica e operacional das plataformas informáticas e portais de serviços desenvolvidos para os nossos Associados e Agentes Desportivos não pode ser subestimada. Esses recursos têm sido fundamentais para otimizar processos e facilitar a interação dentro da comunidade do atletismo, para além de consubstanciar enormes ganhos na gestão operacional da FPA. Este é um dos domínios em que registámos uma aceleração sem precedentes. Muito caminho ainda há para percorrer, mas o mote da digitalização está lançado e é incontornável.

Olhando para o futuro, delineámos uma visão estratégica para o Running, com destaque para o Portal FPA, que se posiciona como uma ferramenta crucial para colocar a Federação na vanguarda do fenómeno da corrida em Portugal. O ano em revista permite-nos associar a nossa visão de futuro a uma plataforma cada vez mais completa

e robusta, colocada ao serviço de toda a modalidade e apresentando-se como a porta de entrada, e se quisermos, um autêntico cartão de visita da modalidade junto deste público-alvo.

Como é evidente, o investimento feito nas plataformas informáticas e na transformação digital do nosso atletismo é o caminho para o futuro e necessita que o tecido Associativo se mostre preparado para essa mudança. Neste quadro, é importante sublinhar que procurámos, através de novos critérios de atribuição de duodécimos e do Portal FPA, demonstrar o nosso compromisso em alinhar o financiamento com os objetivos estratégicos da modalidade, com foco no desenvolvimento de áreas-chave como o Kids Athletics, a filiações de jovens, o apoio aos clubes e a filiação de praticantes de corrida em Estrada ou Trail Running.

Internamente, realizámos avanços significativos na organização e funcionamento da Federação, adequando-nos às normas e procedimentos em voga no ambiente empresarial, trabalhando na eficiência e transparência dos nossos processos. Do RGPD à contratação pública. Das auditorias internas e externas às normas e regulamentos internacionais aplicáveis à FPA, o trabalho de adequação é sistemático e em progresso.

No âmbito da política desportiva, promovemos revisões nos regulamentos federativos para impulsionar mudanças positivas e adequar-nos aos desafios e oportunidades do cenário desportivo atual, com o objetivo de tornar a modalidade tão aberta quanto possível, assegurando um nível competitivo elevado.

Destacamos ainda as parcerias estratégicas com o poder local, que não apenas beneficiaram as competições do quadro competitivo nacional, mas também permitiram a poupança de recursos vitais para o desenvolvimento contínuo das nossas atividades e permitiram estreitar relações em municípios e Associação de Atletismo/FPA. Trabalhamos para que os nossos eventos sejam percecionados como potenciadores de desenvolvimento desportivo para que nessa medida possam ser atrativos para que o poder local invista cada vez mais no Atletismo.

Cumpramos ainda deixar uma nota sobre os resultados desportivos alcançados ao longo do ano de 2023. Dos recordes nacionais alcançados, às prestações de excelência nos diversos momentos competitivos internacionais realizados, onde foram alcançadas medalhas, o Atletismo nacional afirma-se como a principal referência federada do nosso país, no que concerne a resultados e classificações de alto nível e, de forma mais lata, enquanto referência de competitividade internacional do desporto português. Do Campeonato da Europa de Pista Coberta, aos Jogos Mundiais Universitários, passando pela Taça da Europa de Lançamentos e pelo Campeonato da Europa de Nações (Superliga), as conquistas alcançadas pelos nossos atletas enchem-nos de satisfação e deixam evidências quanto ao trabalho de excelência realizado pela modalidade. A começar pelo trabalho realizado nos nossos clubes, pela organização das nossas

Associações distritais e regionais na promoção da modalidade e na organização dos quadros competitivos e culminando no apoio federativo conferido aos nossos melhores atletas, todos devemos estar orgulhosos das consequências do nosso esforço.

Gostaríamos ainda de mencionar o projeto de certificação de clubes, que visa elevar os padrões de qualidade, gestão e ética dos clubes filiados, contribuindo para o seu desenvolvimento sustentável e para a excelência do atletismo em Portugal. Trata-se de um trabalho longo e complexo e que apresentará os seus primeiros resultados no início de 2024.

À medida que encerramos o presente Relatório de Atividades e Contas do ano de 2023, também se aproxima do fim o último mandato como Presidente da Federação Portuguesa de Atletismo. Este é, portanto, o último documento oficial e formal que submeto pessoalmente à consideração e aprovação da Assembleia Geral da FPA.

É com profunda gratidão e emoção que olho para trás e reflito sobre os últimos anos, repletos de desafios, conquistas, muitos ensinamentos, mas também, cheios de momentos inesquecíveis. Foram anos marcados por várias crises que nos levantaram enormes obstáculos, mas que também confirmaram a extraordinária resiliência da modalidade, sobretudo dos seus principais ativos: treinadores, atletas, dirigentes, juízes e famílias.

Em primeiro lugar destaco e agradeço o empenho e o trabalho das nossas 22 associações distritais e regionais. Muitas vivem com poucos recursos e longe dos grandes centros populacionais, não deixando, mesmo assim, de pugnar pelo desenvolvimento da nossa modalidade. Em conjunto com os associados extraordinários, constituem uma “família” que dá solidez e complexidade à nossa estrutura desportiva.

Duas palavras, aparentemente muito simples, encerram um significado nuclear para o desporto português: clube e voluntariado. São palavras carregadas de significado desportivo, humano e social. O desporto português não existiria sem clubes e sem a grande massa de voluntários que lhes dá vida. Tarda a chegada do reconhecimento político e estratégico que é devido aos clubes e a quem os vitaliza.

Uma palavra de reconhecimento para as autarquias que asseguram a sobrevivência do nosso associativismo desportivo. Sem o seu apoio o desporto português seria imensamente mais pobre.

Aos Comités Olímpico e Paralímpico de Portugal manifesto publicamente a nossa gratidão. Os ideais olímpicos e paralímpicos são o farol da nossa atividade profissional, mas também da nossa vida. São os desafios que decorrem do COP e do CPP que ativam e mobilizam os nossos atletas e treinadores para a superação. Também os apoios que são veiculados por estas duas instituições cimeiras da nossa organização desportiva

nacional, tem uma importância vital para os nossos atletas e treinadores. Os nossos resultados de excelência têm na sua génese este contributo de valor inestimável.

Pelo seu enorme contributo, deixo para o fim a instituição que tutela e financia a maior parte do nosso funcionamento e das nossas atividades: o Instituto Português do Desporto e da Juventude. Apesar de sempre manifestarmos a nossa insatisfação pelos apoios que nos são atribuídos, não podemos deixar de reconhecer o enorme valor da cooperação existente, em vários domínios, entre a FPA e o IPDJ. Os apoios são escassos, mas, sem eles, o desporto português não sobreviveria.

Durante três mandatos, trabalhamos incansavelmente para promover o desenvolvimento do atletismo em todas as suas formas, guiados por uma visão de excelência, de integridade e de inclusão. Cada conquista alcançada foi fruto do esforço coletivo de uma comunidade apaixonada e de uma família comprometida com o crescimento do desporto em Portugal.

Muito obrigado a todos os colegas que me acompanharam ao longo deste caminho. Não são necessárias mais palavras para valorizar a generosidade e competência que investiram no nosso trabalho e, conseqüentemente na modalidade.

Obrigado aos nossos patrocinadores, com destaque para a PUMA que se integrou na nossa modalidade, depois de vários anos com grandes limitações no equipamento das seleções nacionais.

Prestes a encerrar este capítulo da minha vida, levo comigo memórias preciosas e a certeza de que o futuro do atletismo português continuará a ser brilhante. Acompanharei de perto o crescimento e os sucessos da nossa modalidade, sempre com grande orgulho e carinho por esta família, à qual pertenço há muitos anos.

Obrigado por me permitirem servir como Presidente desta grande instituição. Que o espírito de união e paixão pelo atletismo continue a guiar o caminho desta prestigiada instituição rumo a novos sucessos.

Valeu a pena.

INTRODUÇÃO

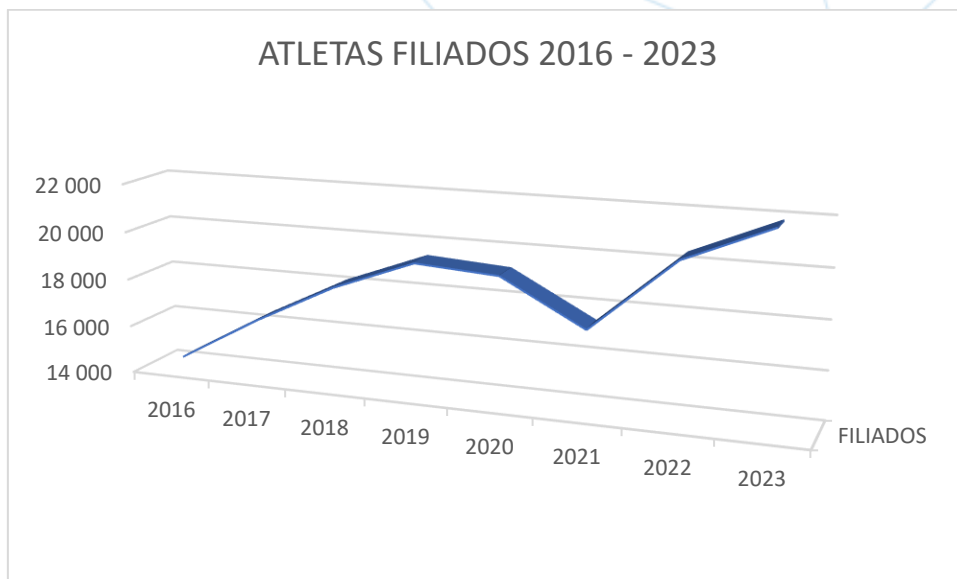
Apresentamos o Relatório e Contas da época 2022/2023 como um testemunho documentado das iniciativas, decisões e realizações que marcaram o trajeto da FPA ao longo do último ano desportivo. Este relatório, reflete não apenas as ações empreendidas, mas também as estratégias adotadas pela Direção para enfrentar os diversos cenários apresentados, num ano que, mais uma vez, se caracterizou por ser atípico, difícil e repleto de desafios que tiveram implicações significativas no exercício.

Não obstante as dificuldades, destacamos com orgulho que a organização não apenas resistiu a esses desafios e emergiu mais robusta, com uma gestão de recursos mais eficiente, uma organização interna mais sólida e uma aposta reforçada, assertiva e contínua na transformação digital. Além disso, aprimorámos a nossa ligação com os associados, respondendo de forma mais célere às dificuldades e aos problemas emergentes. A disponibilidade de mais verbas próprias também desempenha um papel crucial na nossa capacidade de resposta em situações de crise ou adversidade, pelo que ficam evidentes alguns dos aspetos da transformação operada internamente ao longo dos últimos anos.

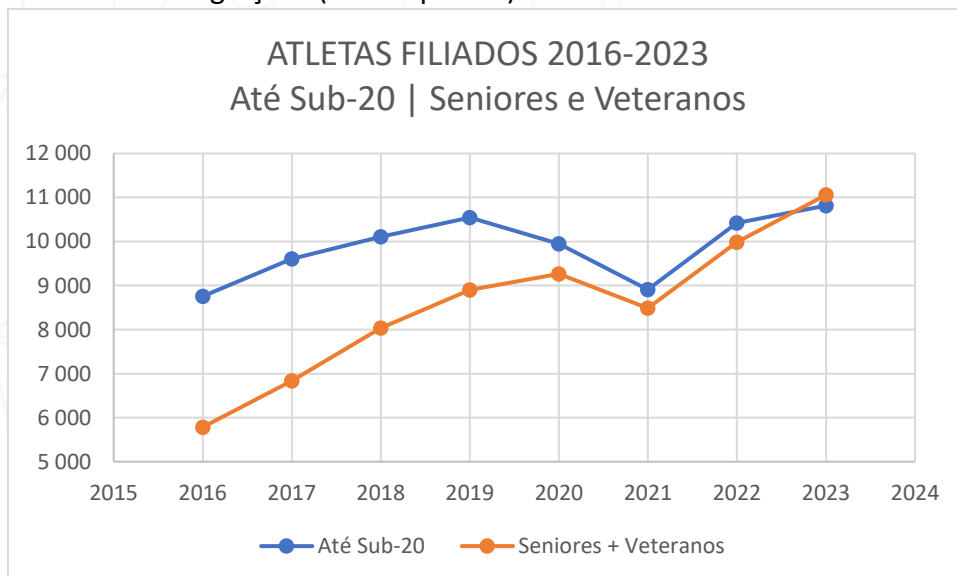
De seguida, destacamos os projetos e as conquistas consideradas fundamentais e que ao longo do exercício em revista mereceram maior destaque da nossa parte.

1 – Filiações, atletas filiados e plataformas informáticas:

No ano de 2023, a Federação Portuguesa de Atletismo atingiu um novo máximo histórico, com **21875 atletas filiados**. O último ano registou novo crescimento significativo, consolidando a tendência de recuperação e crescimento pós-pandemia e estabelecendo um novo recorde de filiação. Com um aumento de 1472 atletas filiados em relação ao ano anterior, este resultado demonstra a resiliência e a capacidade de adaptação de nossa organização. De entre vários resultados, destacamos ainda o facto de que, pela primeira vez, duas Associações (Porto e Lisboa) apresentaram mais de 3.000 atletas inscritos. Por outro lado, e também de forma inédita, metade das Associações tiveram mais de 1.000 inscritos.



É notório o crescimento que a modalidade tem tido ao longo dos anos, conforme se constata pelos quadros apresentados. A modalidade afirma-se enquanto “desporto para a vida” com um forte enraizamento junto dos mais jovens - apesar de ainda não ser satisfatório -, o que nos apresenta boas perspetivas num futuro que se pretende continue a ser de forte crescimento. A adesão crescente de atletas dos escalões de seniores e veteranos, aliada à capacidade que a modalidade tem tido para atrair novos praticantes jovens através de uma oferta cada vez mais rica nos escalões de formação, foram fundamentais para sustentar de forma saudável o crescimento do número de praticantes filiados. O ano de 2023 mostra-nos, justamente, essa trajetória de crescimento, com natural relevo para o escalão de seniores e veteranos, por influência direta da integração (ainda parcial) do trail no seio da família do Atletismo.



Analisando em retrospectiva o modelo de filiação anterior a 2016, desde logo nos apercebemos da importância operada pela transformação digital e o papel que tem em captar e manter um registo rigoroso e atualizado dos nossos filiados.

Ademais, cumpre destacar a transição de um modelo gratuito, para um modelo de filiação pago/financiado pelo próprio atleta, ou se quisermos, pelas famílias. Cientes do peso desta alteração, mantivemos o custo da filiação em valores considerados baixos, sobretudo quando comparado com as Federações Desportivas de outras modalidades.

A introdução da plataforma LINCE para o processo de filiação desportiva representou uma significativa evolução em termos de eficiência, transparência e acessibilidade. Essa mudança impactou positivamente os diversos aspetos do procedimento, proporcionando benefícios tangíveis para os atletas, Associações e para a própria FPA. Ao longo dos últimos anos foi possível conciliar e consolidar diversos aspetos que contribuíram para uma maior eficiência



organizativa, caracterizada por **maior eficiência operacional**: Anteriormente, o processo de filiação era manual, o que podia resultar em atrasos, erros de transcrição e maior peso ao nível dos recursos humanos. O preenchimento online das fichas de filiação reduziu a carga de trabalho administrativa e permitiu um processamento mais rápido e preciso. A facilidade de acesso contribuiu para a captação e retenção de atletas, especialmente aqueles geograficamente distantes das sedes das Associações.

A transformação digital levou à implementação de outras plataformas essenciais e determinantes para o desenvolvimento da modalidade, nomeadamente a **FPA Competições** e o **Portal FPA**.

Atualmente, para atletas, treinadores, clubes, e Associações de Atletismo, a plataforma [FPA Competições](#) é essencial para a atividade desenvolvida no âmbito da competição, porquanto abrange praticamente todas as competições regionais e nacionais, especialmente as de pista, e continua a evoluir para atender às necessidades em constante desenvolvimento da modalidade.

Já o [Portal FPA](#), iniciou a sua atividade em setembro de 2023, com a inscrição dos praticantes de Marcha e Corrida e Trail Running, com amplo reflexo esperado no número de filiados no ano de 2024.



Ao focar estes pontos, a FPA destaca o seu compromisso com a modernização, eficiência operacional e melhoria contínua das suas práticas administrativas, as quais têm reflexo positivo na gestão desportiva interna global e nos serviços disponibilizados aos nossos agentes desportivos, em especial atletas e clubes.

O Portal FPA, contém ainda um módulo de registo/filiação de treinadores, indo ao encontro das pretensões ora defendidas pela classe de Treinadores. Esta ferramenta abrangente, não só simplifica o processo de filiação, como também permitirá a identificação e verificação da validade da TPTD dos agentes registados, promovendo assim o constante desenvolvimento profissional destes importantes agentes desportivos da modalidade. Diga-se ainda, que o início de 2024 ficará marcado pela possibilidade de as inscrições nas ações de formação poderem ser desenvolvidas pela FPA no Portal, algo que teve o seu desenvolvimento inicial no final de 2023.

De resto, estes ganhos permitiram-nos chegar a 2023 e ter uma visão ainda mais sofisticada e evolucionista com novas funcionalidades e funções agregadoras das plataformas ao serviço dos nossos agentes desportivos.

A plataforma FPA Competições está implementada e consolidada, prestando o apoio técnico essencial para a organização das competições regionais e nacionais, permitindo que todo o processo de inscrição e confirmações nas provas e publicação dos resultados esteja disponível online, acrescido da apresentação do perfil de atleta e dos rankings das disciplinas.

Quanto aos serviços prestados através do Portal FPA, destacamos:

A Filiação Runner/Organizador/PNMC/Trail Running; (com emissão de cartão digital de filiado), a faturação automática e os pagamentos disponíveis para desktop, Laptop e Mobile, e ainda, o processo de certificação de provas, registo, medição, etc. e a criação de Circuitos de Provas em Estrada, estes últimos, de forma parcial.

A adesão dos agentes desportivos e o feedback que vamos tendo da parte dos nossos associados validam as opções tomadas e auxiliam-nos na definição dos próximos passos.

O Portal FPA, concebido para acolher as necessidades específicas dos corredores de Estrada e Trail Running, foi integrado de maneira sinérgica com as demais plataformas, proporcionando uma experiência unificada aos utilizadores. O Portal FPA, funcionará como a porta de entrada principal aos milhares de praticantes de Corrida e Trail Running, onde disponibilizaremos informações e serviços a estes agentes desportivos, tornando a interação mais intuitiva e acessível.



É imperativo destacar que este processo não apenas simplifica o processo de registo e filiação, mas também fortalece a coesão e eficácia operacional da nossa plataforma digital. Ao alinhar essas valências, procurámos, não apenas proporcionar uma experiência mais fluida aos utilizadores, mas também garantir a máxima eficiência na gestão de recursos, refletindo o nosso compromisso contínuo com a inovação e excelência tecnológica. Este novo portal não apenas representa um salto qualitativo em termos de serviços online, mas também reforça o nosso compromisso com a modernização e a melhoria constante em todas as áreas da FPA.

As filiações - contribuições singelas, recolhidas no ato de filiação -, não apenas possibilitam o acesso a todas as funcionalidades do portal, mas também desempenham um papel crucial no sustento do suporte, operações, atualizações e melhorias contínuas.

Cada contribuição individual é determinante para a vitalidade e crescimento do conjunto das ferramentas e serviços disponíveis, assegurando que cada utilizador compreende de que forma as suas contribuições são aplicadas para melhoria dos serviços prestados pela modalidade, seja através do Quadro Competitivo local e nacional, do seguro desportivo, ou dos serviços disponíveis através das plataformas eletrónicas.



Associações e critérios de atribuição de duodécimos;

O percurso do financiamento às Associações de Atletismo tem sido marcado por um compromisso contínuo com a valorização do trabalho desenvolvido em prol do desenvolvimento da modalidade nas regiões.



Em 2007, a FPA estabeleceu e implementou um regulamento para apurar o valor a ser financiado às Associações de Atletismo através de duodécimos. A construção dos critérios para determinar o financiamento foram temas de intensa reflexão e debate, resultando na aprovação dos critérios propostos em Assembleia-Geral realizada em Monção, no mesmo ano. Em 2013, foi realizada uma revisão do regulamento durante a Assembleia-Geral em Fátima, visando corrigir desequilíbrios identificados, para além de promover a competente e necessária atualização dos critérios.

No entanto, após alguns anos de execução, verificou-se que o regulamento vigente não abrangia algumas realidades essenciais para o desenvolvimento e implantação do atletismo, algumas delas, resultantes, diga-se, de novidades e atualizações que exigiram processo e tempo de implementação. Em resposta a essa necessidade de adaptação à evolução da modalidade, fruto do trabalho da Comissão de Regulamentação, no ano de 2021 a Direção da FPA propôs uma alteração profunda ao regulamento, cujos critérios aprovados foram aplicados em 2022. Assim, os valores atribuídos em duodécimos às Associações de Atletismo, refletem várias alterações, pelo que destacamos a inclusão das atividades de Kids Athletics, as concentrações regionais e as participações em provas de Trail Running e Estrada. O quadro seguinte resume os montantes de cada parâmetro para o ano de 2023 no âmbito da mais recente revisão e que podem auxiliar às Associações de Atletismo na tomada de decisão nas atividades e projetos a desenvolver:

Parâmetro	Específico	Contagem	Euro / unidade	Total por
CLUBES FILIADOS	+ DE 5 ATLETAS	456	149,40 €	68 125 €
	+ DE 75 ATLETAS	69	197,46 €	13 625 €
PARTICIPAÇÕES EM PROVAS REGIONAIS	PISTA	77512	1,90 €	147 150 €
	FORA DE PISTA	19 858	0,69 €	13 625 €
FILIADOS	ATÉ SUB-14	5 106	5,34 €	27 250 €
	SUB-16	2 083	11,77 €	24 525 €
	SUB-18	1 889	12,98 €	24 525 €
	SUB-20	1 340	10,17 €	13 625 €
	SENIORES	3 071	7,99 €	24 525 €
	VETERANOS	6 914	2,76 €	19 075 €
	OUTROS AGENTES	1 586	5,15 €	8 175 €
RANKINGS	SUB-16	4 298	3,17 €	13 625 €
	SUB-18	8 520	1,60 €	13 625 €
	SUB-20	4 800	2,84 €	13 625 €
	SENIORES	9 355	0,87 €	8 175 €
	CORTA-MATO	5 504	0,99 €	5 450 €
NÚMERO DE PARTICIPANTES EM CAMPEONATOS NACIONAIS	CN AR LIVRE	1 740	17,23 €	29 975 €
	CN PISTA COBERTA	967	19,73 €	19 075 €
	CN FORA DE PISTA	2 748	4,96 €	13 625 €
NÚMERO DE ATIVIDADES REALIZADAS	KIDS ATHLETICS	90	60,56 €	5 450 €
	CONCENTRAÇÕES REGIONAIS	40	545,00 €	21 800 €
ORIGEM ATLETAS	PAR	95	57,37 €	5 450 €
	SELEÇÕES NACIONAIS	172	63,37 €	10 900 €

A FPA demonstrou o seu compromisso com o fortalecimento das Associações ao aumentar o financiamento em 50 mil euros, fixando o apoio concedido às Associações de Atletismo em 875.000 euros. Apesar de não ser o montante desejável, esse aumento representa um novo máximo histórico na modalidade, evidenciando a prioridade dada à sustentabilidade financeira das Associações e respetiva capacidade de desenvolvimento e fomento da prática desportiva.

De referir ainda que retomámos os esforços na distribuição de equipamentos para juízes ao longo de 2023. Destaque para a entrega de camisolas aos juízes das Associações, reforçando a identidade e coesão da comunidade de juízes da nossa modalidade e indo ao encontro dos desejos dos juízes, que há muito defendiam este projeto, tendo sido disponibilizados mais de 1.000 equipamentos a juízes e árbitros de Atletismo.

Assim, o aumento significativo no financiamento, aliado aos esforços de modernização e investimento tecnológico, refletem o compromisso da FPA em impulsionar o atletismo a níveis mais elevados e proporcionar um ambiente propício ao desenvolvimento sustentável das Associações.

Por último, de referir que a FPA reformulou os contratos-programa das Associações, dando resposta às obrigações legais e como instrumento central para regular o financiamento e as parcerias entre a Federação e as Associações. Esta mudança representa um avanço significativo na transparência e na definição clara das responsabilidades e expectativas mútuas.

O estabelecimento de contratos-programa, não apenas formaliza as relações existentes, mas também proporciona um mecanismo flexível para adaptar as interações às especificidades de cada caso. A FPA reconhece a diversidade entre as Associações, e a celebração de contratos-programa permite uma abordagem personalizada, ajustada às características únicas de cada associação.

Um dos aspetos de maior destaque nestes contratos é a delegação de poderes da FPA nas Associações. Esse processo é conduzido caso a caso, levando em consideração as



particularidades envolvidas e também reforça a descentralização de responsabilidades, permitindo uma gestão mais eficiente e ágil e uma maior proteção da nossa modalidade a qual é muitas vezes exercida, num primeiro momento, pelas Associações, tendo em conta o seu contexto de proximidade. A **delegação de poderes** não apenas fortalece a autonomia das Associações, mas é essencial para que as Associações de Atletismo se sintam legitimadas e reforçadas localmente no âmbito da Certificação de Provas de Atletismo.

As principais conquistas no desenvolvimento do “Running”

A FPA mantém uma colaboração estreita com todos os segmentos da modalidade, reconhecendo a importância de cada um na promoção e desenvolvimento do atletismo em diversas vertentes, com foco especial no Running. Abaixo, destacamos algumas das realizações mais significativas do trabalho feito no ano de 2023.

O ano de 2023 marcou uma etapa crucial para a Associação de Trail Running de Portugal, com a integração plena do Trail Running na família do Atletismo. As filiações e atividades desta vertente passaram a ser geridas nas plataformas preparadas para esse fim. A transição, apesar dos seus naturais desafios, foi bem-sucedida, consolidando o Trail Running como parte integral da modalidade.

Também ligada ao Portal FPA, iniciámos o desenvolvimento do módulo de certificação de provas em Estrada e Trail Running. Este módulo a ser lançado no início do ano de 2024, simplificará e uniformizará os procedimentos para os organizadores de provas, incluindo a medição dos percursos e especialmente, centralizará na plataforma da FPA a Certificação de Provas de Atletismo, continuando as Associações responsáveis pelo processo de Certificação.



O investimento em formação de novos medidores, também ele levado a cabo ao longo do ano em revista, destaca o compromisso com a qualidade e padronização nas competições. De destacar a estreita ligação promovida entre FPA e o representante dos organizadores de Provas de Estrada que culminou no reconhecimento de mais um medidor de Grau B, aumentando assim para três medidores ativos em território Nacional e encontrando-se outros, ainda, em processo de formação.

Reconhecendo ainda a importância dos atletas veteranos, a esmagadora maioria deles, runners, destacamos o aumento de praticantes e conseqüentemente, o aumento das atividades desenvolvidas e a realização de mais Campeonatos Nacionais para atletas veteranos, alinhando-se com os objetivos estratégicos do Running e fortalecendo a dinâmica criada ao serviço dos atletas veteranos na modalidade.

Por último, melhorámos e reforçamos os nossos procedimentos internos no que respeita aos aspetos legais deste fenómeno que é a corrida, os quais se refletem na forma como construímos o Portal, como ajustamos os nossos regulamentos, e como estabelecemos os passos que cada agente desportivo terá que verificar na plataforma.

Estes são, pois, alguns dos elementos de maior significado no que ao desenvolvimento do runner diz respeito, os quais nos permitem olhar para um futuro próximo cada vez mais traduzido e associado a resultados positivos e a números expressivos para a nossa modalidade.

Organização interna da FPA

A gestão interna da FPA tem sido pautada por um compromisso crescente com a eficiência na gestão dos recursos disponíveis, compliance e transparência.

No que diz respeito à eficiência, a FPA tem implementado medidas proativas para otimizar processos e procedimentos internos. A modernização de sistemas e a adoção de tecnologias avançadas, como as plataformas eletrónicas para filiação e gestão de eventos, têm desempenhado um papel crucial na melhoria da eficiência operacional. Assim, a automatização de tarefas rotineiras liberta recursos humanos para um maior foco nas atividades estratégicas, fortalecendo assim a capacidade da FPA no cumprimento da sua missão.

A gestão de recursos tem sido uma prioridade, procurando garantir a alocação eficiente de orçamentos e o uso inteligente de recursos financeiros e humanos. A implementação de práticas de governança financeira sólida, aliada a processos de tomada de decisão baseados em dados, contribui para a sustentabilidade financeira da federação e maximiza o impacto positivo das ações adotadas. Exemplo disso, são as auditorias a que

a FPA tem sido sujeita, tanto ao nível financeiro/fiscal, como laboral, as quais têm correspondido muito satisfatoriamente.

É importante lembrar que a FPA está sujeita a controlo e fiscalização por parte do IPDJ, I.P. e demais entidades parceiras, as quais se têm intensificado ao longo dos anos e à medida que os normativos e as Leis progridem, pelo que a melhoria do funcionamento



interno e aplicação das melhores práticas têm sofrido constantes evoluções por forma a adequar a ação da FPA à constante mudança e controlo de que somos alvo. Das obrigações da Contratação Pública, ao Regulamento Geral da Proteção de Dados (RGPD), da Autoridade das Condições do Trabalho (ACT) à Autoridade para a prevenção e combate à violência no Desporto (APCVD), a FPA tem vindo a melhorar os procedimentos por forma a cumprir de forma adequada, mencionando ainda as constantes alterações à Lei Desportiva e que obrigam o devido tratamento, designadamente através da atualização de regulamentos e dos estatutos.

Nesta circunstância, no que toca à conformidade legal e regulamentar “*compliance*”, a FPA adota uma abordagem rigorosa para cumprir normas, regulamentos e leis aplicáveis. A conformidade legal e ética é essencial para a reputação e credibilidade da federação, porquanto este tem sido um dos investimentos dos últimos anos, onde se destaca a formação interna e o apoio jurídico. A FPA estabeleceu protocolos internos claros para garantir a conformidade em todas as áreas, desde as atividades realizadas até às relações contratuais estabelecidas e correspondentes procedimentos.

Ao longo do ano de 2023, a FPA testemunhou o notável empenho dos seus órgãos sociais, compostos integralmente por voluntários dedicados ao desenvolvimento do atletismo em Portugal. Estes têm desempenhado papéis cruciais nas tomadas de decisão estratégicas, fiscalização financeira, disciplina ou arbitragem e têm contribuído para o desenvolvimento de políticas e iniciativas que impulsionam a modalidade a níveis cada vez mais elevados.

Também por isso merecedor de destaque é, pois, a notável colaboração entre estes órgãos sociais e os serviços da FPA ao longo do ano. Sem secretariado próprio, estes órgãos contaram com o apoio fundamental dos serviços da FPA para cumprir as suas missões. A dedicação dos colaboradores da federação em fornecer suporte administrativo, logístico e técnico foi, assim, essencial para o sucesso das iniciativas e missões dos órgãos sociais.



Esta harmoniosa sinergia demonstra a força coletiva que impulsiona o atletismo nacional. O empenho incansável destes importantes dirigentes, aliado ao apoio diligente dos serviços da FPA possibilitou a realização de eventos, a implementação de políticas eficazes e a garantia de uma governança sólida e transparente.

Em resumo, a gestão interna da Federação Portuguesa de Atletismo reflete um compromisso contínuo com a eficiência, gestão responsável de recursos, compliance rigoroso e transparência. Esses princípios fundamentais são essenciais para fortalecer a posição da federação como uma entidade líder no desporto, promovendo a excelência e o desenvolvimento sustentável do atletismo em Portugal.

A revisão de regulamentos como fator de mudança:

De seguida, cumpre dedicar uma breve nota sobre algumas alterações regulamentares promovidas durante o exercício em revista, na busca contínua pela melhoria e adaptação às dinâmicas do atletismo.

O Regulamento Geral de Competições (RGC) é o documento que define a forma de atuação de toda a estrutura associativa, nomeadamente Atletas, Treinadores, Clubes e Associações, pois a sua atividade semanal, visa a preparação de competições regionais e nacionais.

A última revisão datava do ano de 2013 e só em 2023 se conseguiu apresentar uma proposta consensual e conciliadora da opinião e visão dos vários agentes da modalidade.

Durante o ano de 2023, a proposta de alteração ao RGC foi colocada para análise e receção de contributos de todos os agentes da modalidade: Atletas, Treinadores, juízes, representantes de Clubes, DTR, Dirigentes e Associações. Realizam-se diversas reuniões de trabalho e a versão final apresentada reuniu um consenso generalizado de todos os agentes, o que não só valida o trabalho realizado, como confere maior robustez ao regulamento. Ademais, a elaboração de regulamentos em formato de “orçamento participativo”, em que todos os interessados podem contribuir com propostas e ideias, é sem dúvida alguma, e face aos resultados alcançados, um modelo a praticar no futuro, com consulta a atletas, treinadores, juízes, dirigentes, clubes e Associações.

Abaixo destacamos as regras que sofreram alterações mais significativas:

- Adição de regras do Atletismo adaptado, do Trail Running e da Montanha;
- Criação de competições de âmbito nacional para atletas Sub-16 (Campeonato Nacional de Sub16, Interassociações de Sub-16 em Corta-mato);
- Reformulação do modelo competitivo dos Campeonatos Nacionais de Clubes (Ar Livre e Pista Coberta);
- Inclusão da 3ª Divisão de Clubes em Pista Coberta;
- A realização de uma Taça de Portugal em Pista com os oito melhores clubes;
- Novas regras de elegibilidade aplicáveis a atletas estrangeiros;
- Uniformização da forma de pontuação nas provas de pista (1 atleta por clube em cada disciplina, 12 atletas a pontuar, etc.);
- Alteração da forma de pontuação nas provas de estrada e corta-mato para 4 ou 3 atletas.

Por outro lado, uma outra alteração relevante ocorreu no Regulamento de Transferências. Este ajuste teve como principal propósito proteger os clubes formadores, especialmente ao condicionar as transferências de atletas jovens menores de idade. Simultaneamente, procurou-se dinamizar o mercado de transferências no escalão sénior, abolindo uma norma considerada desatualizada face ao contexto atual, e por isso, prejudicial aos atletas e restritivo das suas opções aquando da busca por um novo clube, limitando as transferências de atletas que tenham contratos plurianuais assinados com os Clubes. Estas mudanças refletem o compromisso da FPA em promover práticas justas e equitativas na modalidade, garantindo um ambiente propício para o desenvolvimento dos atletas em todas as fases da sua carreira.

A aprendizagem retirada das alterações introduzidas nos Regulamentos, orientará decerto a FPA para uma abordagem mais proativa e consultiva no futuro, garantindo


que as evoluções regulamentares sirvam efetivamente os interesses e a progressão contínua do atletismo em Portugal.

As parcerias com o poder local:

O reconhecimento da importância estratégica das autarquias locais no desenvolvimento do Atletismo Nacional tem permitido, ao longo dos anos, estreitar parcerias sendo que 2023 foi um ano de continuidade e melhoria neste aspeto.

Para além do financiamento direto no Quadro Competitivo Nacional e outras iniciativas, no valor que ascende aos 70.000 euros de apoio financeiro, existiu ainda um conjunto de competições que, pese embora não tivessem retorno financeiro direto, foram realizadas com o mínimo de responsabilidades financeiras por parte da Federação Portuguesa de Atletismo, permitindo poupança e que empregássemos os recursos disponíveis com maior critério.

No entanto, o trabalho reforçado nestas parcerias não foi focado, unicamente, no encaixe financeiro ou na realização de competições sem custos inerentes para a nossa instituição. As parcerias realizadas permitiram a utilização de material logístico enriquecedor de todas as iniciativas e um trabalho de valorização dos eventos através dos seus meios de promoção internos e locais. Para além disso, o trabalho estruturado com as autarquias permitiu efetuar melhorias em Instalações de Atletismo que delas necessitavam e possibilitou que pudéssemos levar a modalidade às comunidades, deixando um legado a ser continuado pelos agentes locais da modalidade, as Associações Regionais e Distritais de Atletismo.



Por último, cumpre destacar que as competições do quadro competitivo nacional não apenas oferecem um palco para os atletas e clubes demonstrarem o seu talento e dedicação, mas também deixam um valioso legado nas comunidades que as recebem. Estes eventos promovem o espírito desportivo e a competitividade saudável, mas também têm um impacto significativo no desenvolvimento das comunidades locais, estimulando atletas, clubes e Associação de Atletismo.

Além disso, as competições nacionais inspiram jovens locais (atletas e juizes) a iniciar ou permanecer na modalidade, promovendo um estilo de vida ativo e saudável, enquanto nutrem o orgulho e o senso de pertença à comunidade. Assim, o legado deixado pelas competições do quadro competitivo nacional vai muito além das medalhas conquistadas, dos títulos alcançados ou dos recursos financiados, deixando um impacto duradouro e positivo nas comunidades que as acolhem.



Processo de certificação de clubes

Iniciámos, a partir da segunda metade do ano de 2023, o projeto de Certificação de Clubes de Atletismo (CCA), que se pretende que seja um catalisador de mudança na base da nossa modalidade.

A CCA é um processo que visa avaliar o cumprimento de um conjunto de critérios de qualidade por parte dos clubes filiados na Federação Portuguesa de Atletismo e surge no sentido de valorizar os clubes e auxiliar o seu desenvolvimento, garantindo que cumprem determinados padrões de qualidade, gestão e ética.

A CCA não pretende “apenas” valorizar os clubes e as suas práticas, pretende especialmente que funcione como uma ferramenta para auxiliar e impulsionar a excelência nas áreas da organização do Clube, da formação de Técnicos, Dirigentes e de Atletas, da Competição e Rendimento e das Boas Práticas.

O ano em revista permitiu-nos, assim, desenvolver as bases do projeto através da elaboração de um regulamento próprio, do manual de certificação, respetiva documentação de apoio aos clubes, levando a cabo, ainda, os primeiros desenvolvimentos da solução informática - inserida no portal FPA - que colocará todo o processo em prática.

O trabalho desenvolvido em 2023 foi assim fundamental para que pudéssemos inscrever esta importante medida no nosso plano de atividades para 2024.



Quadro Competitivo Nacional

Continuamos a aposta nos eventos nacionais, valorizando o “palco” onde atletas, treinadores, Clubes e Associações demonstram o trabalho realizado ao longo de muitos meses e até anos.

As organizações federativas contam cada vez mais com as parcerias que são estabelecidas localmente, quer sejam com clubes, autarquias e Associações de Atletismo, tornando os eventos nacionais em momentos únicos de valorização do Atletismo local e nacional.

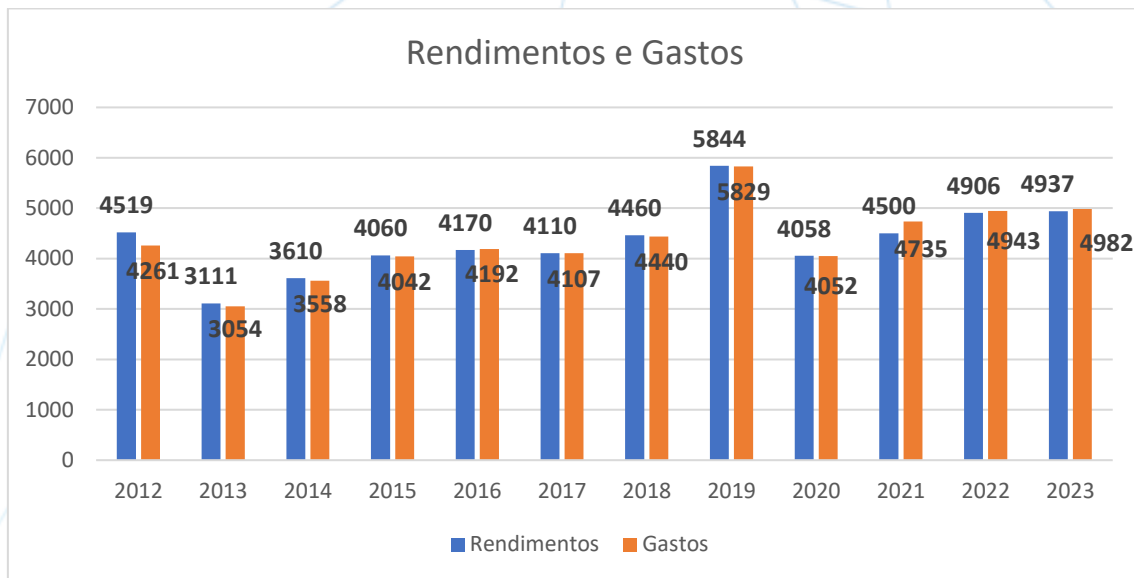
Realçamos a aposta nas transmissões via streaming que alcançaram mais de 200.000 visualizações no ano de 2023, a cedência de sinal para transmissão em simultâneo dos Campeonatos da 1ª Divisão em Pista Coberta e Ar Livre, para a Sporting TV e destacamos ainda a transmissão em canal aberto da RTP2 e RTP Play, da edição centenária dos Campeonatos Nacionais de Corta-mato Longo.

Apesar de se encontrar aquém dos nossos objetivos, a exposição alcançada através das redes sociais e meios de comunicação social é essencial para a afirmação da modalidade no panorama desportivo nacional e deve continuar a ser uma aposta cada vez mais relevante na atividade federativa.



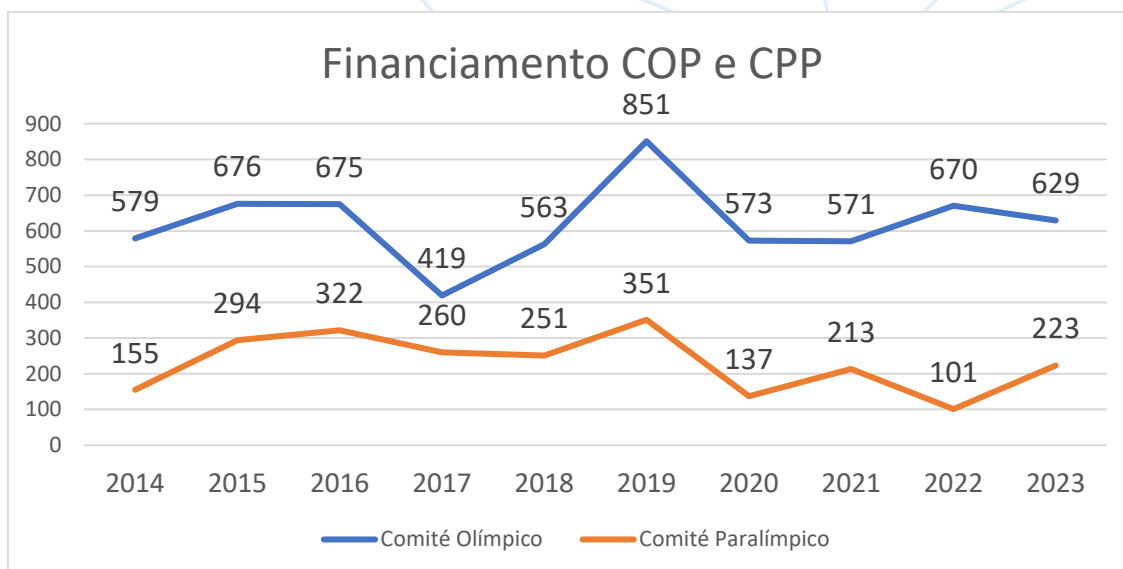
APRECIÇÃO ECONÓMICO E FINANCEIRA

No ano de 2023 verificou-se um ligeiro decréscimo, 1%, do financiamento disponibilizado pelo IPDJ comparativamente a 2022. Sentido contrário seguiram as dotações disponibilizadas pelos outros principais financiadores da Federação Portuguesa de Atletismo (FPA), nomeadamente, o Comité Olímpico de Portugal (COP) e o Comité Paralímpico de Portugal (CPP). Estes aumentos justificam-se, essencialmente, pela normal e natural intensificação das atividades competitivas e de preparação inerentes ao fim do ciclo olímpico.



O financiamento do COP para a preparação dos atletas integrados no Projeto Olímpico foi no montante de 629 mil euros, uma pequena variação tendo em conta a natural intensificação das atividades realizadas pelos atletas integrados no Projeto Olímpico, num exercício que fica marcado por algumas lesões. Nesta circunstância, e atendendo ao número de atletas integrados no Projeto Olímpico, transitam para 2024 valores não executados e que irão reforçar ainda mais a reta final de preparação dos nossos atletas para os Jogos Olímpicos de Paris 2024. De realçar o Projeto Esperanças Olímpicas que no ano de 2022 não foi objeto de apoio financeiro por parte do COP e em 2023 não se verificou a execução da totalidade do apoio concedido, sendo transferido para o ano seguinte.

O financiamento proveniente do CPP, destinado aos atletas integrados nos Projetos Paralímpico, Esperanças Paralímpicas e Surdolímpico, foi substancialmente superior, fixando-se no montante de 223.000 euros, em resultado do aumento de atletas integrados nos projetos e no aumento das atividades e respetiva intensificação de ações de treino e competição.



No que diz respeito a outras fontes de financiamento de entidades públicas e privadas, tanto no âmbito desportivo quanto não desportivo, as receitas totalizaram aproximadamente 218 mil euros. Estas receitas derivam principalmente do apoio financeiro concedido pelas autarquias, no contexto do Quadro Competitivo Nacional e das associações desportivas internacionais, como a EA e a WA, destinado ao suporte das Seleções Nacionais. Além disso, somam-se outros rendimentos no montante de 479.568 euros, provenientes essencialmente de vendas de produtos, serviços prestados e filiações.

No que respeita aos fornecimentos e serviços de terceiros – FST, verificou-se um aumento na ordem dos 7% devido, essencialmente, ao aumento dos custos de gestão e organização interna da Federação, acompanhados da inflação verificada em 2023.

Relativamente aos gastos com pessoal, verificou-se um acréscimo de gastos de cerca de 7,5%, totalizando 1 061.821 euros. Entre diversos aspetos, o aumento de gastos com pessoal resulta essencialmente de algumas atualizações salariais em função da subida de escalão dos professores requisitados, a par, também, da atualização salarial de cerca de 2% promovido pela FPA como resposta à subida da inflação.

No âmbito do Projeto Seleções Nacionais e Alto Rendimento, foram atribuídas bolsas aos atletas e treinadores no valor de 229 mil euros, verificando-se uma importante descida comparativamente com 2022, em função do número de atletas apoiados no âmbito do referido projeto e que transitaram o Projeto Olímpico e Paralímpico.

A 31 de dezembro de 2023, a FPA apresentava um total de passivo de 1.180 mil euros, significando um aumento de cerca de 65 mil euros relativamente ao ano transato. Os fundos patrimoniais totalizavam 664 mil euros e o ativo 1.844 mil euros.

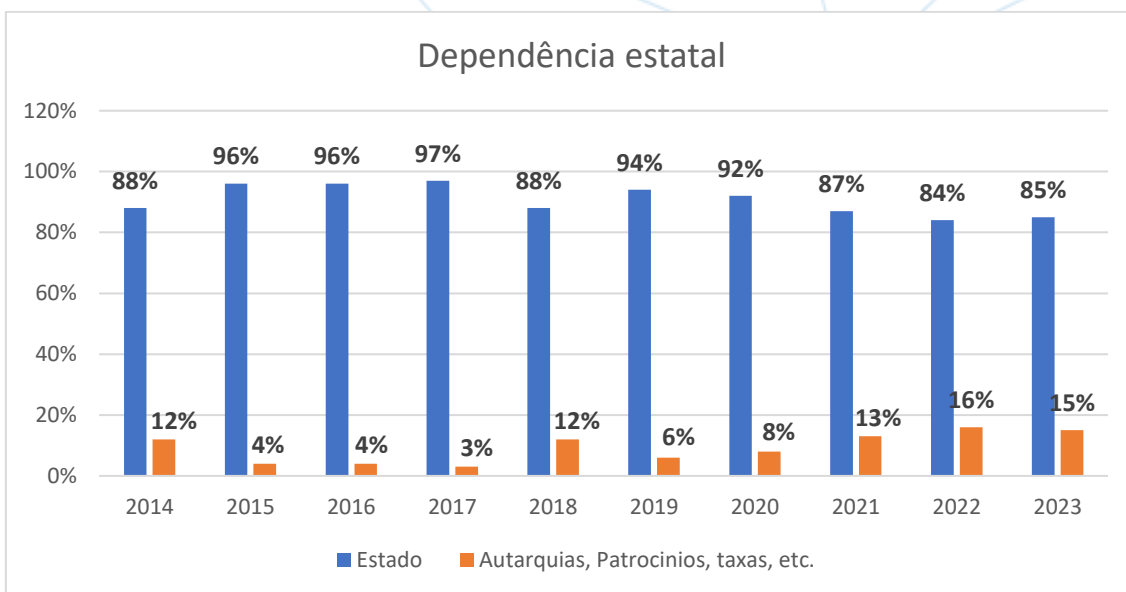
O valor dos duodécimos atribuídos às Associações Regionais foi novamente aumentado para novo máximo histórico, fixando-se agora nos 879 mil euros, valor mais elevado de sempre.

A FPA registou no exercício de 2023 um prejuízo, no valor de 44.948 euros. Vários foram os fatores determinantes para este resultado, especialmente a perda do patrocínio dos Jogos da Santa Casa da Misericórdia.

É importante ressaltar que o aumento das taxas de filiação e o financiamento proveniente das Autarquias para o Quadro Competitivo Nacional e o aumento do financiamento junto das nossas Associações permitiram e permitirão, a curto/médio prazo, alcançar uma maior autonomia financeira e aumento das verbas provenientes de patrocínios e autarquias, possibilitando a realização de mais atividades.



O financiamento estatal representa cerca de 85% do total dos rendimentos e continua a ser fundamentalmente proveniente dos subsídios concedidos direta ou indiretamente pelo Estado, designadamente, através do IPDJ, COP, CPP e Autarquias. Apesar das ligeiras melhorias dos últimos anos, e dado que já pedimos um esforço adicional às famílias que suportam o nosso atletismo, concentraremos esforços na componente da estrada, a qual já teve algum do seu reflexo na reformulação de alguns procedimentos respeitantes às próprias medições.



A autonomia financeira permite que as organizações tenham um maior controlo sobre as suas finanças e reduzam a dependência de fontes de financiamento público, o que se mostra essencial para uma melhor proteção contra as flutuações da economia. Uma das formas de minimizar os efeitos destas situações é através do aumento da autonomia financeira, algo que temos vindo a defender e a trabalhar ao longo dos últimos anos, conforme se reflete no gráfico acima.



FILIADOS
Filiados de 2023 agrupados por género dentro de cada escalão

ASSOCIAÇÃO	BENJ	SUB14	SUB16	SUB18	SUB20	SEN	VET	TOTAL	Clubes
Algarve	265	113	156	95	61	125	402	1 228	32
Aveiro	209	140	143	132	104	203	533	1 474	51
Beja	51	50	38	21	17	61	131	369	16
Braga	157	95	109	174	60	198	497	1 190	47
Bragança	0	2	4	3	2	38	133	182	9
C. Branco	22	32	56	36	32	63	132	373	12
Coimbra	179	106	94	74	56	256	803	1 568	50
Évora	136	72	41	38	22	66	145	520	16
Faial	0	17	22	19	18	27	16	119	4
Guarda	32	24	29	14	16	50	64	229	13
Leiria	372	154	182	124	86	234	408	1 560	46
Lisboa	368	269	310	285	235	511	1 030	3 008	76
Madeira	195	117	74	78	55	341	1 112	1 962	55
Portalegre	45	32	29	24	14	42	194	390	23
Porto	573	359	368	310	322	362	742	3 036	65
Santarém	160	100	124	175	51	131	385	1 026	32
S. Miguel	195	119	165	137	134	95	294	1 039	22
Setúbal	246	154	149	94	55	117	337	1 152	39
Terceira	49	28	33	36	20	50	53	269	6
V. Castelo	81	46	54	42	33	129	262	637	27
Vila Real	25	37	31	32	8	18	85	236	11
Viseu	34	34	30	24	13	40	133	308	20
TOTAL 2023	3.304	2.100	2.241	1.757	1.414	3.158	7.901	21 875	670
TOTAL 2022	3.098	2.008	2.083	1.889	1.340	3.071	6.914	20.403	626
TOTAL 2021	2.307	1.636	1.785	1.850	1.328	2.777	5.713	17.396	579
TOTAL 2020	2.489	1.904	2.288	1.922	1.346	2.841	6.427	19.219	637
TOTAL 2019	2.740	2.014	2.375	2.047	1.337	2.945	5.945	19.439	627
TOTAL 2018	2.592	2.038	2.277	1.986	1.213	2.864	5.172	18.147	581
TOTAL 2017	2.423	1.927	2.161	1.897	1.201	1.888	4.147	16.448	535

Depois de em 2022, a FPA ter ultrapassado, pela primeira vez a barreira dos 20.000 atletas filiados, em 2023 ultrapassou a barreira dos 21.000, aproximando-se a escassos 175 atletas da barreira dos 22.000. Este valor apresenta um acréscimo de praticamente 2.500 atletas em relação ao não anterior ao da pandemia.

Toas as Associações de Atletismo, com exceção de uma, melhoraram o seu número de atletas inscritos em relação ao ano anterior. Em 5 das Associações, o aumento foi, de pelo menos 80 atletas (Braga, Coimbra, Évora, Lisboa e Viseu). Porto, com um aumento de 305 atletas, Leiria com mais 225 e Santarém com mais 153, destacaram-se das

restantes Associações. Retirando as 9 Associações já mencionadas, verifica-se que nas restantes 13, o aumento de filiados se cifrou entre os 13 (Faial) e os 53 (Aveiro).

Pela primeira vez na história do atletismo português houve Associações acima dos 3.000 atletas – Porto com 3.036 e Lisboa com 3.008. Tal como acontecera em 2003 e 2016 a Associação do Porto liderou, em 2023, a lista de atletas filiados. Metade das Associações apresentou, em 2023, o seu melhor valor de sempre em termos de filiados (Algarve, Braga, Coimbra, Évora, Leiria, Lisboa, Madeira, Porto, Santarém, Setúbal e Viana do Castelo). Referir ainda que Santarém ultrapassou pela primeira vez a fasquia dos 1.000 atletas filiados, sendo que neste momento 50% das Associações já o conseguiram.

Evolução do número de atletas filiados nos 10 anos mais recentes

AARR	2014	2015	2016	2017	2018	2019	2020	2021	2022	2023
Algarve	819	854	895	951	1 002	1 032	963	963	1 191	1 228
Aveiro	1 341	1 437	1 417	1 671	1 711	1 643	1 614	1 296	1 421	1 474
Beja	286	295	320	303	370	311	248	256	330	369
Braga	577	592	581	647	949	1 131	1 179	952	1 106	1 190
Bragança	160	237	17	73	103	185	126	167	158	182
C. Branco	331	284	299	380	390	408	327	253	331	373
Coimbra	380	484	667	827	1 036	1 137	1 155	1 171	1 488	1 568
Évora	336	347	364	401	427	387	388	343	438	520
Faial	235	280	263	262	244	170	122	120	106	119
Guarda	267	318	247	226	189	204	203	138	208	229
Leiria	1 209	1 194	1 121	1 071	1 195	1 393	1 377	1 018	1 335	1 560
Lisboa	1 851	1 904	1 892	2 253	2 415	2 630	2 705	2 572	2 927	3 008
Madeira	1 093	1 141	1 246	1 434	1 675	1 920	1 905	1 725	1 948	1 962
Portalegre	192	192	125	243	345	459	463	267	393	390
Porto	1 671	1 868	2 011	2 081	2 061	2 096	2 109	2 302	2 731	3 036
Santarém	796	830	836	794	886	948	958	805	873	1 026
S. Miguel	1 052	845	606	867	887	937	966	1 007	1 010	1 039
Setúbal	795	743	734	831	930	964	989	951	1 102	1 152
Terceira	261	292	259	278	288	276	287	272	254	269
V. Castelo	564	495	337	503	571	628	631	431	610	637
Vila Real	318	333	90	126	158	213	205	146	217	236
Viseu	301	319	215	225	315	367	297	241	225	308
TOTAL	14 835	15 284	14 542	1 6447	18 147	19 439	19 217	17 396	20 403	21 875

Alguns dados a reter no que respeita à distribuição dos atletas por escalão:

- O único escalão onde o número de filiados em relação a 2022 foi menor, foi o de juvenis (-132 atletas).
- Em 2023, aumentou-se em 1.472 o número de atletas inscritos na FPA, em relação ao ano anterior. Nos Benjamins o aumento foi de 306 atletas, nos Infantis

o aumento foi de 92 atletas, nos Iniciados foi de 158, nos Juniores aumentou-se 74, nos seniores o aumento foi de 87 e nos veteranos o aumento foi de 1.472 atletas.

- Nos Benjamins a Associação com mais filiados foi a do Porto (573), nos Infantis a Associação que apresentou, em 2023, mais filiados foi igualmente a do Porto (359), nos Iniciados também foi o Porto (368). Por sua vez, nos Juvenis a Associação que teve mais filiados foi também a do Porto (310), o mesmo sucedendo com os Juniores (322). Já nos Seniores a Associação com mais atletas foi a de Lisboa (511) e nos Veteranos foi a da Madeira, com 1.112 atletas filiados.
- Com exceção da Associação de Desportos da Ilha do Faial, todas as Associações, tiveram o número mais elevado de filiados, no escalão de Veteranos.

Evolução do número de clubes filiados nos 10 anos mais recentes

AARR	2014	2015	2016	2017	2018	2019	2020	2021	2022	2023
Algarve	25	25	28	28	27	26	25	28	31	32
Aveiro	48	50	45	46	50	50	55	47	50	51
Beja	11	14	15	16	16	16	14	13	14	16
Braga	24	23	22	29	36	43	48	40	47	47
Bragança	3	9	3	4	6	10	10	9	8	9
C. Branco	18	18	17	16	16	18	16	12	14	12
Coimbra	19	18	32	36	45	45	46	47	48	50
Évora	14	12	11	13	15	16	15	13	12	16
Faial	6	6	5	6	5	4	5	4	3	4
Guarda	10	10	7	9	9	11	10	7	10	13
Leiria	33	36	39	40	43	48	50	35	44	46
Lisboa	51	59	53	57	63	67	69	63	67	76
Madeira	24	29	39	43	46	53	55	54	55	55
Portalegre	12	10	9	16	20	26	25	20	22	23
Porto	62	61	60	59	56	60	54	58	61	65
Santarém	18	19	21	22	21	22	25	21	27	32
S. Miguel	22	25	18	23	19	19	23	22	22	22
Setúbal	28	30	30	30	34	33	33	32	36	39
Terceira	10	7	6	6	9	8	8	9	8	6
V. Castelo	13	15	11	15	19	23	24	20	24	27
Vila Real	17	19	8	10	11	11	11	10	10	11
Viseu	17	17	12	13	15	18	16	15	13	20
TOTAL	485	512	491	535	581	627	637	579	626	670

Os três clubes com mais atletas em cada Associação em 2023

Associação	Clubes	Atletas	Sigla	Clube	Atletas filiados	
Algarve	32	1.228	COP	Clube Oriental do Pechão	130	(130)
Algarve			AABV	Associação Académica Belavista	121	(93)
Algarve			CASJ	Clube Desportivo Areias de São João	118	(102)
Aveiro	51	1.474	GRECAS	Associação DC Stº António Vagos	119	(109)
Aveiro			RDA	Recreio Desportivo de Águeda	82	(94)
Aveiro			CDFE	Clube Desportivo Feirense	71	(61)
Beja	16	369	BAC	Beja Atlético Clube	72	(78)
Beja			JDN	Juventude Desportiva das Neves	56	(60)
Beja			NDCO	Núcleo Desporto Cultura de Odemira	39	(31)
Braga	47	1.190	ELCT	Associação desportiva “El Comandante”	152	(101)
Braga			SCB	Sporting Clube de Barga	138	(145)
Braga			PLF	Associação Papa Léguas – Famalicão	69	(71)
Bragança	9	182	GCB	Ginásio Clube de Bragança	80	(49)
Bragança			CAMC	Clube Atlético de Macedo Cavaleiros	44	(29)
Bragança			MDLC	Mirandela a Correr – Running	24	(30)
Castelo Branco			PCC	Penta Clube da Covilhã	81	(76)
Castelo Branco	12	373	GCAD	Grupo Convívio e Amizade das Donas	75	(80)
Castelo Branco			CBCB	Casado Benfica de Castelo Branco	43	(41)
Coimbra	50	1.568	ARCVL	Associação RCD Venda da Luísa	127	(122)
Coimbra			ARC	Associação Recreativa Casaense	121	(115)
Coimbra			CLUVE	Clube Veteranos Atletismo Coimbra	107	(111)
Évora	16	520	RC	Clube Raquel Cabaço	100	(42)
Évora			GDD	Grupo Desportivo Diana	88	(104)
Évora			AJL	Associação de Jovens da Landeira	57	(63)
Faial	4	119	CIAIA	Clube Independente Atletismo Ilha Azul	62	(68)
Faial			CDES RP	Clube Desportivo Escolar S. Roque Pico	29	(28)
Faial			FCMD	Futebol Clube da Madalena	24	(10)
Guarda	13	229	ACRSD	Associação CR Senhora do Desterro	60	(49)
Guarda			CAS	Centro de Atletismo de Seia	42	(49)
Guarda			CDFASA	Centro FC Freguesia Aldeia Stº António	40	(35)
Leiria	46	1.560	JV	Juventude Vidigalense	257	(245)
Leiria			CAMG	Clube de atletismo Marinha Grande	121	(87)
Leiria			ACB-L	Atlético Clube da Batalha	115	(121)
Lisboa	76	3.008	SCP	Sporting Clube de Portugal	480	(407)
Lisboa			SLB	Sport Lisboa e Benfica	210	(175)
Lisboa			CFB	Clube de Futebol “os Belenenses”	183	(210)
Madeira	55	1.962	ADRAP	Associação Desportiva R Água de Pena	206	(179)
Madeira			AJS	Associação Cultural D Jardim da Serra	202	(191)
Madeira			GDE	Grupo Desportivo do Estreito	169	(161)
Portalegre	23	390	ACP	Atletismo Clube de Portalegre	52	(78)
Portalegre			ADCV	Associação Desportiva Castelo de Vide	51	(55)
Portalegre			CVSP	Centro Vicentino Serra Portalegre	33	814)
Porto	65	3.036	LAVRA	Clube de Desporto C + S de Lavra	269	(209)
Porto			MAC	Maia Atlético Clube	167	(153)
Porto			CFOD	Clube Futebol Oliveira do Douro	157	(134)
Santarém	32	1.026	CBA-S	Casa do Benfica de Abrantes	168	(132)
Santarém			A 20Km	Associação 20 Km de Almeirim	104	(81)

Santarém			UFCT	União Futebol Comércio e Ind Tomar	87	(126)
São Miguel	22	1.039	JIV-SM	Clube DC Juventude Ilha Verde	483	(494)
São Miguel			CDOL	Clube Desportivo Operário de Lagoa	64	(68)
São Miguel			SCDC	Santana Clube Desportivo e Cultural	62	(0)
Setúbal	39	1.152	CPPEA	Clube Pedro Pessoa – Escola Atletismo	111	(115)
Setúbal			OCS	Outdoor Clube de Setúbal	74	(0)
Setúbal			QFC	Quintanjense Futebol Clube	72	(85)
Terceira	6	269	ACM-A	CD da Associação Cristã Mocidade	115	(94)
Terceira			CAT	Clube de Atletismo da Terceira	83	(89)
Terceira			SCA-T	Sport Clube Angrense	38	(20)
Viana Castelo	27	637	CAOV	Clube Atletismo Olímpico Vianense	82	(87)
Viana Castelo			CAM	Centro de Atletismo de Mazarefes	80	(70)
Viana Castelo			ACTEAM	Alexandra Carvalho, Associação Desp	51	(48)
Vila Real	11	236	HCF	Hóquei Clube Flaviense	43	(37)
Vila Real			AMA	Associação Mondim Atletismo	31	(39)
Vila Real			DURIUS	Atlético Clube São João da Pesqueira	31	(11)
Viseu	20	308	GDR	Grupo Desportivo Ribeirinhos	47	(27)
Viseu			GDRG	Grupo Desportivo Recreativo da Granja	39	(43)
Viseu			DEST	Dínamo Clube da Estação	33	(24)

Nota: Entre parenteses os filiados de 2022



Os 37 Clubes com mais de 100 atletas filiados em 2023

483	Clube DC Juventude Ilha Verde	S. Miguel	130	Clube Oriental do Pechão	Algarve
480	Sporting Clube de Portugal	Lisboa	127	Associação RCD Venda Luísa	Coimbra
269	Clube de Desporto C + S de Lavra	Porto	121	Associação Académica Belavista	Algarve
257	Juventude Vidigalense	Leiria	121	Associação Recreativa Casaense	Coimbra
210	Sport Lisboa e Benfica	Lisboa	121	Clube Atletismo M. Grande	Leiria
206	Associação DR Água de Pena	Madeira	119	GRECAS	Aveiro
202	Associação CD Jardim da Serra	Madeira	118	Clube Desportivo Areias S. João	Algarve
183	Clube de Futebol Belenenses	Lisboa	115	Atlético Clube da Batalha	Leiria
169	Grupo Desportivo do Estreito	Madeira	115	Associação Cristã da Mocidade	Terceira
168	Casa do Benfica de Abrantes	Santarém	111	Clube Pedro Pessoa	Setúbal
167	Maia Atlético Clube	Porto	110	Centro de Atletismo Santo Tirso	Porto
157	Clube Futebol Oliveira Douro	Porto	107	Clube Veteranos Atletismo	Coimbra
154	Núcleo Barrosas Amador	Porto	106	Centro Desportivo da Quarteira	Algarve
152	Team El Comandante	Braga	104	Associação CD São João da serra	Porto
140	União Atlético Povoense	Lisboa	104	Associação 20 km de Almeirim	Santarém
140	Centro de Atletismo do Porto	Porto	102	Associação Desportiva C Tunes	Algarve
138	Sporting Clube de Braga	Braga	101	Juventude Op Monte Abraão	Lisboa
135	Academia Fernanda Ribeiro	Porto	100	Clube Raquel Cabaço	Évora
133	Associação RUN TEJO	Lisboa			

Outros agentes filiados em 2023 (Juizes – Treinadores – Dirigentes)

[comparado com o ano anterior]

AARR	JUIZES		TREINADORES		DIRIGENTES		TOTAL	
	2022	2023	2022	2023	2022	2023	2022	2023
Algarve	41	34	22	28	18	7	81	69
Aveiro	49	48	37	36	32	33	118	117
Beja	18	25	3	7	1	1	22	33
Braga	68	54	19	19	4	4	91	77
Bragança	13	9	4	6	3	7	20	22
C. Branco	24	19	7	6	0	1	31	26
Coimbra	55	44	12	8	11	8	78	60
Évora	30	16	8	8	0	1	38	25
Faial	8	5	13	7	7	7	28	19
Guarda	23	13	10	10	4	5	37	28
Leiria	71	50	27	27	5	6	103	83
Lisboa	124	108	51	50	24	21	199	179
Madeira	38	9	21	14	10	8	69	31
Portalegre	33	43	4	6	2	1	39	50
Porto	94	54	34	34	27	18	155	106
S. Miguel	69	29	20	19	51	10	140	58
Santarém	40	29	13	16	5	3	58	48
Setúbal	64	57	26	24	14	18	104	99
Terceira	37	29	27	15	29	41	93	85
V. Castelo	33	19	6	5	3	3	42	27
Vila Real	12	7	4	5	3	3	19	15
Viseu	16	3	3	3	2	5	21	11
TOTAL	960	704	371	353	255	211	1.586	1.268

Recordes e Melhores Marcas Nacionais melhoradas em 2023

Durante o ano de 2023, foram melhorados 20 recordes e melhores marcas nacionais, identificados no quadro abaixo.

ESCALÃO	G	PROVA	MARCA	ATLETA	CL	DATA	LOCAL
Sénior	M	400m	44,79	João Coelho	SCP	03.08.2023	Chengdu
Sénior	M	Meia-Maratona	59:40	Samuel Barata	SLB	22.10.2023	Valência
Sénior	-	4 x 400m Misto	3.14,06	J. Coelho – VR Santos C. Azevedo – F. Diallo	SN	25.06.2023	Chorzów
Sénior	F	4 x 100m	44,27	L. Bazolo – A. Martinez R. Santos – I Silva	SN	24.06.2023	Chorzów
Sénior	F	5 Km	16.59	Ana Mafalda Ferreira	SCP	24.09.2023	V. Castelo
SUB-23	M	3.000m Obstáculos	8.22,20	Etson Barros	SLB	20.05.2023	Maia
SUB-23	M	Vara	5,65m	Pedro Buaró	SLB	23.06.2023	Chorzów
SUB-23	F	Martelo	68,50m	Mariana Pestana	GDE	10.06.2023	Funchal
Júnior	M	60m Barreiras	7,76	Sisínio Ambriz	SLB	05.02.2023	Jamor (CAR)
Júnior PC	M	110m Barreiras	13,29	Sisínio Ambriz	SLB	08.08.2023	Jerusalém
Juvenil	M	4 x 100 metros	41,79	A. Reis – P. Afonso R. Serras – J. Mota	SN	06.06.2023	Huelva
Juvenil	M	Estafeta Medley	1.54,49	D. Hrabar – A. Reis P. Afonso – R. Serras	SN	28.07.2023	Maribor
Juvenil PC	M	Heptatlo	5.145 P	Denis Hrabar	JV	17.12.2023	Pombal
Iniciado	M	1.500 metros	4.00,99	Afonso Gomes	SCB	17.06.2023	Almada
Iniciado	F	800 metros	2.10,07	Mariana Moreira	UDV	19.02.2023	Braga
Iniciado PC	F	800 metros	2.10,07	Mariana Moreira	UDV	19.02.2023	Braga
Iniciado PC	F	1.000 metros	2.49,76	Mariana Moreira	UDV	22.01.2023	Braga
Infantil	M	60 metros	7,47	Isaac Cruz	CAOB	30.12.2023	Vagos
Infantil	F	150 metros	19,31	Adriana Simões	SLB	01.05.2023	Lisboa (I)
Infantil	F	Quadruplo Salto	13,74m	Adriana Simões	SLB	16.12.2023	Jamor (CAR)
Infantil PC	F	Comprimento	5,05m	Joana Wever	SCP	16.12.2023	Jamor (CAR)
Infantil PC	F	Quadruplo Salto	13,74m	Adriana Simões	SLB	16.12.2023	Jamor (CAR)

No ano de 2023, foram melhorados 22 Recordes Nacionais. Já desde a época de 2019, que o total de recordes nacionais batidos não era tão significativo como o deste ano.

Foram batidos Recordes Nacionais em quase todos os escalões etários – a exceção foram os escalões de Júniores femininos e Juvenis femininos.

ASSOCIAÇÕES E COMPETIÇÃO REGIONAL
Quadro Síntese de elementos da participação por associação

Associações	Competições Organizadas	Participações Pista	Participações Fora Pista
Algarve	61	4854	2781
Aveiro	49	8249	1190
Beja	45	1981	1035
Braga	65	7056	939
Bragança	10	42	342
C. Branco	33	696	504
Coimbra	39	3279	1647
Évora	36	1574	2354
Faial	19	432	145
Guarda	28	1627	381
Leiria	105	8559	2249
Lisboa	61	12103	2106
Madeira	95	5502	1938
Portalegre	29	1343	613
Porto	45	12459	1360
S. Miguel	47	2077	1158
Santarém	38	4239	825
Setúbal	50	5841	1350
Terceira	45	2754	297
V. Castelo	31	2124	616
Vila Real	24	1678	370
Viseu	21	1275	170
TOTAIS	996	89.744	24.370

QUADRO COMPETITIVO NACIONAL

Cada novo ano apresenta-se, inevitavelmente, como um conjunto de desafios em virtude das diferentes conjunturas políticas, económicas e sociais, às quais a Federação Portuguesa de Atletismo e, naturalmente, o Quadro Competitivo Nacional não pode ser alheio. O ano de 2023 não foi, por isso, exceção.

O contínuo reconhecimento dos parceiros, fundamentais na promoção e desenvolvimento da modalidade foi tónica essencial na estratégia de trabalho em 2023 através do estabelecimento de parcerias, especialmente com os nossos Associados e com o poder local permitindo, não só o financiamento de eventos, como o desenvolvimento de sinergias essenciais para a criação de uma imagem positiva da modalidade.

Um quadro competitivo pensado e desenhado para atletas, treinadores e clubes, a base fundamental da modalidade, aliado a competições realizadas de acordo com os mais altos padrões e boas práticas internacionais permitiram o alcance de resultados de excelência.

Naturalmente que o empenho e dedicação das equipas envolvidas nas organizações, profissionais ou voluntários, consolidaram a imagem já difundida de uma qualidade organizativa inquestionável que se tem aliado, de forma muito coesa, à introdução de tecnologia que permite otimizar a gestão desportiva na área particular das competições.

Sendo certo que o investimento é fundamental para o desenvolvimento e divulgação da modalidade, a conjuntura económica obrigou-nos a ser redobradamente prudentes, tendo sido, por isso, efetuado um esforço consciente para equilibrar o investimento e o retorno, avaliando cuidadosamente todas as iniciativas por forma a que contribuíssem para o crescimento da modalidade, mas também para a sustentabilidade financeira a longo prazo, não só da Federação Portuguesa de Atletismo, como dos seus parceiros no que diz respeito ao Quadro Competitivo Nacional.


Reconhecendo a importância fundamental da existência de oficiais de competição qualificados, a aposta na formação contínua destes agentes desportivos foi, uma vez mais, uma realidade através de Formações específicas e de excelência como o Curso para Delegados Técnicos e Diretores de Competições que levou à criação, pela primeira vez, de painéis desta especialidade.

Ainda dentro da formação de Oficiais Técnicos, em 2023 integraram os painéis de Delegados Técnicos da Associação Europeia 4 elementos portugueses: Jorge Salcedo, Rui Loução e Samuel Lopes revalidaram a sua certificação, aos quais se juntou Luís Abegão, tendo todos os candidatos nacionais obtido aprovação. Na área da Marcha Atlética, Andreia Lopes integrou o Painel Bronze da World Athletics.

A formação dos Oficiais Técnicos de Competição é premissa fundamental e estratégia primordial para manter um padrão elevado de competições, garantindo e promovendo a integridade e justiça nos eventos de atletismo.

O ano de 2023 foi, assim, marcado pela superação de desafios, através de uma abordagem estratégica adequada paulatinamente, de acordo com os procedimentos de avaliação e monitorização implementados. A FPA compreende que a valorização contínua dos elementos fundamentais, em conjunto com o trabalho pela excelência organizativa associada à tecnologia e inovação, aliados à manutenção do equilíbrio financeiro e na aposta na formação e qualificação de recursos humanos permite-nos continuar a enfrentar, com sucesso, os desafios de anos vindouros, promovendo e difundindo a prática da modalidade através de competições de alto grau competitivo e organizativo.

Por último, cumpre destacar a importância destas competições, designadamente pela capacidade que estas encerram de deixar um legado do Atletismo a cada competição realizada.



CALENDÁRIO COMPETITIVO

Campeonatos Nacionais e Outras competições nacionais de 2023

Durante o ano de 2023, disputaram-se todos os Campeonatos Nacionais habituais, de acordo com as datas e parâmetros de organização definidos.

Tratou-se de um elevado número de competições, que tiveram como palco, muitas cidades e espaços variados, espalhados, um pouco, por todo o território nacional. Nas páginas seguintes, realiza-se uma abordagem (fundamentalmente estatística) a todas as competições disputadas, com particular destaque para os Campeonatos Nacionais.



Competições de âmbito nacional disputadas em 2023

#	Competição	Local	Data
1	Campeonato Nacional de Trail Ultra	Sever do Vouga	07 Janeiro
2	Campeonato Nacional de Marcha em Estrada 35 Km e Veteranos	Porto de Mós	15 Janeiro
3	Campeonato Nacional Provas Combinadas em Pista Coberta	Braga	21.22 Janeiro
4	Campeonato Nacional Clubes Pista Coberta – Apuramento	Braga e Pombal	28.29 Janeiro
5	Campeonato Nacional de Sub-18 de Pista Coberta	Braga	04.05 Fevereiro
6	Campeonato Nacional Clubes Pista Coberta – 1ª e 2ª Divisão	Pombal	11.12 Fevereiro
7	Campeonato de Portugal de Pista Coberta	Pombal	18.19 Fevereiro
8	Campeonato Nacional de Trail Ultra Endurance	Condeixa-a-Nova	24 Fevereiro
9	Campeonato Nacional de Lançamentos de Inverno	Vagos	25 Fevereiro
10	Campeonato Nacional de Sub-20 de Pista Coberta	Pombal	25.26 Fevereiro
11	Campeonato Nacional de Esperanças em Pista Coberta	Pombal	04.05 Março
12	Campeonato Nacional de Corta-Mato Escolar	Vale de Cambra	11 Março
13	Campeonato Nacional Marcha Estrada 20 Km e Sub-18 e Sub-20	Figueira da Foz	12 Março
14	Triatlo Técnico Jovem de Pista Coberta	Pombal	18 Março
15	Campeonato Nacional de Corta-Mato Curto e Universitário	Avis	18 Março
16	Campeonato Nacional de Trail	Viana do Castelo	01 Abril
17	Taça de Portugal de Corridas de Montanha – 1ª jornada	Cinfães	01 Abril
18	Final Nacional do Quilómetro Nacional Jovem	Mogadouro	15 Abril
19	Taça de Portugal de Corridas de Montanha – 2ª jornada	Moimenta da Beira	01 Abril
20	Torneio Nacional Mega Sprint	Beja	21.22 Abril
21	Taça de Portugal de Marcha Atlética	Bombarral	22 Abril
22	Final Nacional do Torneio Atleta Completo	Pombal	29.30 Abril
23	Campeonato Nacional de Corridas de Montanha – 3ª jornada	Castro de Aire	30 Abril
24	Final Nacional do Torneio Olímpico Jovem	Lagoa	20.21 Maio
25	Campeonato Nacional Clubes – Apuramento	Vários	27.28 Maio
26	Campeonato Nacional de Provas Combinadas	Beja	03.04 Junho
27	Campeonato Nacional de Sub-18 (Juvenis)	Sobreda (Almada)	17.18 Junho
28	Campeonato Nacional de Esperanças	Leiria	01.02 Julho
29	Taça de Portugal de Corridas de Montanha – Final	Castro de Aire	02 Julho
30	Campeonato Nacional de Sub-20 (Juniões)	Abrantes	15.16 Julho
31	Campeonato Nacional da 1ª, 2ª e 3ª Divisão em Pista	Viana do castelo	22.23 Julho
32	Campeonato de Portugal	Braga	29.30 Julho
33	Campeonato de Portugal de Estrada	Viana do Castelo	24 Setembro
34	Campeonato Nacional de Trail Sprint e Jovem	Machico	07 Outubro
35	Campeonato de Portugal de Maratona	Lisboa	08 Outubro
36	Campeonato Nacional de Trail Ultra Endurance XL	Serra da Estrela	13 a 15 Outubro
37	Campeonato Nacional de Corta-Mato Longo	Amora	26 Novembro
38	Corta-Mato de Iniciados Interassociações	Amora	26 Novembro

Competições / encontros internacionais disputados em Portugal em 2023

#	Competição	Local	Data
1	Torneio Ibérico de sub-18 Provas Combinadas de Pista Coberta	Pombal	04.05 Março
2	Taça da Europa de Lançamentos	Leiria	11.12 Março
3	Encontro Internacional de Lançamentos	Vagos	24 Junho
4	Troféu Ibérico de Sub-18	Leiria	19 Julho



Estatística referente ao Calendário Competitivo Nacional

Na época de 2023, foram disputados os Campeonatos Nacionais previstos, encontrando-se registados nos quadros seguintes, os principais dados sobre os quais se deve debruçar uma avaliação pormenorizada, ficando, no âmbito deste relatório além dos registos estatísticos pequenas notas a título de tópicos avaliativos.

Atletas participantes por Campeonato Nacional em 2023

	CLUBES AR LIVRE	CLUBES PISTA COBERTA	PORTUGAL	PORTUGAL P. COBERTA	ESPERANÇAS	ESPERANÇAS P. COBERTA	JUNIORES	JUNIORES PISTA COBERTA	JUVENIS	JUVENIS PISTA COBERTA	LANÇAMENTOS INVERNO	MARCHA EM ESTRADA	CORTA-MATO CURTO	ESTRADA	CORTA-MATO LONGO	TOTAL
LISBOA	123	97	135	98	114	87	104	96	77	50	30	15	151	65	358	1600
PORTO	283	232	52	36	41	30	42	52	69	35	12	16	91	220	135	1346
AVEIRO	96	95	37	23	19	19	31	23	26	15	5	7	81	85	94	656
LEIRIA	98	68	38	16	44	24	59	38	67	31	27	13	22	13	42	600
SETÚBAL	54	33	7	7	14	4	24	15	49	14	3	18	59	13	278	592
MADEIRA	118	93	29	24	19	13	20	14	18	7	11	5	1	12	12	396
ALGARVE	128	67	19	11	14	7	18	9	49	5	4	9	22	1	29	392
BRAGA	52	56	20	10	5	3	19	10	23	14	7	2	25	91	54	391
COIMBRA	110	42	17	11	19	7	14	19	24	14	3	3	25	15	46	369
GUARDA	39	35	10	5	6	8	3	5	1	2	1	5	41	32	38	231
SANTARÉM	26	23	4	11	6	1	15	10	25	13	5	1	30	3	39	212
V. CASTELO	43	50	18	8	12	6	7	8	6	4	3	0	1	31	11	208
C. BRANCO	31	22	1	8	2	1	8	10	9	4	0	0	20	16	42	174
ÉVORA	10	0	3	0	0	0	6	5	2	1	1	0	45	4	14	91
PORTALEGRE	0	0	0	0	0	0	0	1	5	3	3	0	50	0	21	83
BRAGANÇA	0	0	0	0	0	0	0	0	0	0	0	0	10	43	20	73
SÃO MIGUEL	30	0	2	0	3	1	9	5	5	2	3	0	4	0	6	70
FAIAL	18	13	1	1	2	0	2	1	2	0	0	0	0	0	2	42
TERCEIRA	0	0	3	0	1	1	6	0	6	3	5	0	0	3	1	29
VISEU	0	0	3	2	1	2	1	1	4	1	1	0	0	9	3	28
BEJA	0	0	1	0	1	0	5	2	1	0	0	0	6	3	8	27
VILA REAL	0	0	0	0	0	0	0	0	5	1	0	0	0	2	0	8
TOTAL	1259	926	400	271	323	214	393	324	473	219	124	94	684	661	1234	7599

Clubes participantes por Campeonato Nacional em 2023

	CLUBES AR LIVRE	CLUBES PISTA COBERTA	PORTUGAL	PORTUGAL P. COBERTA	ESPERANÇAS	ESPERANÇAS P. COBERTA	JUNIORES	JUNIORES PISTA COBERTA	JUVENIS	JUVENIS PISTA COBERTA	LANÇAMENTOS INVERNO	MARCHA EM ESTRADA	CORTA-MATO CURTO	ESTRADA	CORTA-MATO LONGO	TOTAL
PORTO	12	12	13	10	14	10	14	12	15	11	7	8	10	28	14	190
AVEIRO	6	8	10	6	8	9	10	13	10	6	4	2	13	13	17	135
LISBOA	5	5	8	7	7	6	10	11	10	8	3	5	18	9	26	138
SETÚBAL	5	2	4	4	8	3	9	7	14	6	2	3	11	4	25	107
BRAGA	3	4	3	3	2	2	8	5	9	5	3	1	6	19	8	81
LEIRIA	5	6	4	2	4	3	6	6	9	5	6	6	5	3	10	80
ALGARVE	6	5	7	4	5	4	7	5	8	4	2	4	5	1	6	73
COIMBRA	5	2	3	2	4	3	7	6	7	7	2	3	6	4	8	69
SANTARÉM	2	2	3	1	3	1	9	6	11	8	5	1	2	1	7	62
MADEIRA	4	4	4	4	4	4	4	4	4	3	4	3	1	4	4	55
V. CASTELO	2	3	4	4	4	3	5	3	2	2	1	0	1	6	2	42
GUARDA	2	2	2	2	3	3	3	3	1	2	1	2	3	4	4	37
C. BRANCO	2	1	1	1	1	1	1	2	2	1	0	1	3	3	2	22
PORTALEGRE	0	0	0	0	0	0	0	1	3	2	2	0	12	0	8	20
ÉVORA	2	0	2	0	0	0	2	2	1	1	1	0	6	1	3	21
TERCEIRA	0	0	2	0	1	1	4	0	3	1	2	0	0	1	1	16
VISEU	0	0	2	2	1	2	1	1	2	1	1	0	0	2	3	18
SÃO MIGUEL	1	0	1	0	1	1	1	1	1	2	1	0	1	0	1	12
BEJA	0	0	1	0	1	0	2	1	1	0	0	0	3	2	3	14
FAIAL	1	1	1	1	1	0	1	1	1	0	0	0	0	0	1	9
VILA REAL	0	0	0	0	0	0	0	0	2	1	0	0	0	2	0	5
BRAGANÇA	0	0	0	0	0	0	0	0	0	0	0	0	1	4	2	7
TOTAL	63	57	75	53	72	56	104	90	116	76	47	39	107	111	155	1066

**Participações de atletas por Associação em Campeonatos Nacionais de 2023
(comparado com anos anteriores)**

ASSOCIAÇÕES	CICLO LONDRES				CICLO RIO JANEIRO				CICLO TÓQUIO					CP	
	2009	2010	2011	2012	2013	2014	2015	2016	2017	2018	2019	2020	2021	2022	2023
LISBOA	984	1142	1197	1155	1251	1227	1047	1098	1500	1354	1634	981	880	1339	1600
PORTO	511	544	435	518	584	600	856	1021	1013	760	922	641	880	1028	1346
AVEIRO	718	683	628	614	547	468	543	613	663	534	674	467	516	578	656
LEIRIA	620	584	529	551	663	639	619	543	548	483	496	416	365	522	600
SETÚBAL	309	402	378	395	398	358	364	317	391	322	332	205	210	432	592
MADEIRA	335	330	301	204	162	205	310	306	338	344	389	375	318	368	396
ALGARVE	151	319	349	443	363	248	252	341	275	420	445	290	276	402	392
BRAGA	288	319	284	258	256	215	287	250	263	324	339	284	269	413	391
COIMBRA	216	198	206	235	222	181	251	275	295	186	226	224	200	286	369
GUARDA	113	114	100	192	220	236	321	292	298	184	223	147	157	153	231
SANTARÉM	427	436	597	337	281	284	364	309	408	265	312	296	288	294	212
V. CASTELO	127	133	149	103	107	100	101	129	144	146	144	159	108	201	208
C.BRANCO	61	37	59	65	92	111	111	88	80	67	95	57	68	136	174
ÉVORA	33	39	53	35	82	72	86	83	79	74	90	34	39	34	91
PORTALEGRE	29	31	28	14	0	20	5	10	7	29	48	36	9	28	83
BRAGANÇA	3	1	3	5	2	3	1	12	17	0	4	0	17	17	73
SÃO MIGUEL	48	51	51	60	80	72	81	72	85	61	66	63	58	63	70
FAIAL	57	49	44	6	3	2	1	1	6	5	6	4	4	24	42
TERCEIRA	21	24	36	29	19	11	16	33	39	35	45	27	17	22	29
UISEU	57	49	87	63	107	68	40	75	71	51	101	59	16	31	28
BEJA	68	62	61	76	68	37	35	62	54	48	28	8	10	18	27
VILA REAL	9	4	5	3	1	1	2	4	4	4	7	11	25	15	8
TOTAL a)	5.185	5.551	5.580	5.361	5.508	5.158	5.693	5.934	6.578	5.696	6.626	4.784	4.711	6.404	7.599

- a) Além destes, participaram atletas estrangeiros e portugueses residentes no estrangeiro, não contabilizados neste quadro, uma vez no mesmo se registarem apenas os que se encontravam nas Associações distritais / regionais de Atletismo.

**Participações de clubes por Associação em Campeonatos Nacionais de 2023
(comparado com anos anteriores)**

ASSOCIAÇÕES	CICLO LONDRES				CICLO RIO JANEIRO					CICLO TÓQUIO					CP	
	2009	2010	2011	2012	2013	2014	2015	2016	2017	2018	2019	2020	2021	2022	2023	
PORTO	81	88	89	88	87	86	119	143	145	135	124	111	123	151	190	
LISBOA	121	119	127	101	92	96	103	89	106	105	95	75	69	116	138	
AVEIRO	128	127	98	109	96	75	80	77	103	96	104	82	95	103	135	
SETÚBAL	69	75	94	77	87	89	103	76	92	96	82	63	59	102	107	
BRAGA	46	54	43	45	46	41	51	42	44	47	55	49	52	72	81	
LEIRIA	62	54	61	65	78	79	84	69	69	78	72	57	42	73	80	
ALGARVE	53	71	71	80	66	50	53	54	41	67	64	53	51	66	73	
COIMBRA	32	28	35	28	28	23	42	37	54	44	51	49	40	57	69	
SANTARÉM	88	89	102	79	72	62	94	67	77	73	68	60	49	68	62	
MADEIRA	45	45	50	33	30	31	36	44	50	51	50	40	35	47	55	
V. CASTELO	31	24	32	28	20	26	23	25	26	26	29	30	27	42	42	
GUARDA	24	30	30	31	28	23	33	32	34	26	27	22	22	26	37	
C.BRANCO	20	16	20	10	14	18	14	22	18	22	25	13	15	16	22	
ÉVORA	7	7	12	9	21	13	15	16	24	26	22	9	12	14	21	
PORTALEGRE	5	6	7	7	0	5	3	5	7	6	11	12	4	11	20	
VISEU	17	16	13	12	16	13	17	18	19	20	24	17	7	13	18	
TERCEIRA	11	11	20	19	12	7	10	13	15	15	18	14	13	15	16	
BEJA	29	22	22	32	26	17	17	16	10	15	6	4	8	8	14	
SÃO MIGUEL	15	18	24	25	28	26	31	15	13	12	13	9	7	9	12	
FAIAL	17	14	13	6	3	2	1	1	6	4	5	3	3	4	9	
BRAGANÇA	2	1	1	2	2	1	1	6	7	0	3	0	2	2	7	
VILA REAL	4	4	2	2	1	1	3	3	4	4	5	9	6	10	5	
TOTAL	907	919	966	888	853	784	933	870	964	968	953	746	741	1025	1.066	

NOTA: Por questões de comparação com anos anteriores, o quadro anterior não dispõe dos valores dos clubes participantes em Campeonatos de Estrada, Maratona, Montanha e Trail, que só começaram a ser registados em 2022.

**Média de clubes por Campeonato Nacional de 2023
(comparado com anos anteriores)**

ASSOCIAÇÕES	CICLO LONDRES				CICLO RIO JANEIRO				CICLO TÓQUIO					C PARIS	
	2009	2010	2011	2012	2013	2014	2015	2016	2017	2018	2019	2020	2021	2022	2023
ALGARVE	4,4	6,0	5,9	6,7	5,5	4,5	4,4	4,9	3,2	5,2	4,9	4,4	4,7	5,1	4,9
AVEIRO	10,7	10,6	8,2	9,1	8,0	6,8	6,7	7,0	8,2	7,4	8,0	6,9	7,6	7,9	9,1
BEJA	2,4	1,8	1,8	2,7	2,2	1,5	1,4	1,5	0,8	1,2	0,5	0,3	0,8	0,6	0,9
BRAGA	3,8	5,9	3,6	3,8	3,8	3,7	4,3	3,8	3,4	3,6	4,2	4,1	4,9	5,5	5,4
BRAGANÇA	0,2	0,1	0,1	0,2	0,2	0,1	0,1	0,6	0,5	0,0	0,2	0,0	0,4	0,2	0,5
C. BRANCO	1,7	1,3	1,7	0,8	1,2	1,6	1,2	2,0	1,4	1,7	1,9	1,1	1,1	1,5	1,5
COIMBRA	2,7	2,3	2,9	2,3	2,3	2,1	3,5	3,4	4,2	3,4	3,9	4,1	3,4	4,4	4,6
ÉVORA	0,6	0,6	1,0	0,8	1,8	1,2	1,3	1,5	1,8	2,0	1,7	0,8	1,2	1,1	1,4
FAIAL	1,4	1,2	1,1	0,5	0,3	0,2	0,1	0,1	0,5	0,3	0,4	0,3	0,3	0,3	0,6
GUARDA	2,0	2,5	2,5	2,6	2,3	2,1	2,7	2,9	2,6	2,0	2,1	1,9	1,9	2,0	2,5
LEIRIA	5,2	4,5	5,1	5,4	6,5	7,2	7,0	6,3	5,3	6,0	5,5	4,8	3,9	5,6	5,3
LISBOA	10,1	9,9	10,6	8,4	7,7	9,1	9,1	8,1	8,2	8,1	7,3	6,4	6,1	8,9	9,2
MADEIRA	3,8	3,8	4,2	2,8	2,5	2,8	3,0	4,0	3,8	3,9	3,8	3,4	3,3	3,6	3,6
PORTALEGRE	0,5	0,5	0,6	0,6	0,0	0,5	0,3	0,5	0,5	0,5	0,8	1,1	0,4	0,8	1,3
PORTO	6,8	7,3	6,7	7,3	7,3	7,8	9,9	13,0	11,2	10,4	9,5	9,4	11	11,6	12,6
SANTARÉM	7,3	7,4	8,5	6,6	6,0	5,6	7,8	6,1	5,9	4,9	5,2	5,1	4,7	5,2	4,1
SÃO MIGUEL	1,3	1,5	2,0	2,1	2,3	2,4	2,6	1,4	1,0	1,6	1,0	0,8	0,7	0,7	0,8
SETÚBAL	5,8	6,3	7,8	6,4	7,3	7,7	7,9	6,9	7,1	7,4	6,3	5,6	5,6	7,8	7,1
TERCEIRA	0,9	0,9	1,7	1,6	1,0	0,6	0,8	1,2	1,2	1,9	1,4	1,2	1,3	1,2	1,1
VIANA CASTELO	2,6	2,0	2,7	2,3	1,7	2,4	1,9	2,3	2,0	1,9	2,2	2,6	2,3	3,2	2,8
VILA REAL	0,3	0,3	0,2	0,2	0,1	0,1	0,3	0,3	0,3	0,3	0,4	0,8	0,6	0,8	0,3
UISEU	1,4	1,3	1,1	1,0	1,3	1,2	1,4	1,6	1,5	1,5	1,8	1,4	0,7	1,0	1,2
MÉDIA TOTAL	75,6	76,6	80,5	74,2	71,3	71,3	77,7	79,1	74,2	74,5	73,3	63,0	67,4	78,8	71,1

**Média de atletas p/clube por Campeonato Nacional de 2023
(comparado com anos anteriores)**

ASSOCIAÇÕES	CICLO LONDRES				CICLO RIO JANEIRO				CICLO TÓQUIO					C PARIS	
	2009	2010	2011	2012	2013	2014	2015	2016	2017	2018	2019	2020	2021	2022	2023
ALGARVE	2,9	4,5	4,9	5,5	5,5	5,0	4,8	6,3	6,7	6,3	7,0	5,7	5,4	6,1	5,4
AVEIRO	5,6	5,4	6,4	5,6	5,7	6,2	6,8	8,0	6,4	5,6	6,5	5,8	5,4	5,6	4,9
BEJA	2,3	2,8	2,8	2,4	2,6	2,2	2,1	3,9	5,4	3,2	4,7	2,3	1,3	2,3	1,9
BRAGA	6,3	5,9	6,6	5,7	5,6	5,2	5,6	6,0	6,0	6,9	6,2	6,0	5,2	5,7	4,8
BRAGANÇA	1,5	1,0	3,0	2,5	1,0	3,0	1,0	2,0	2,4	1,0	1,3	1,3	8,5	8,5	10,4
C.BRANCO	3,1	2,3	2,9	6,5	6,6	6,2	7,9	4,0	4,4	3,0	3,8	4,4	4,5	8,5	7,9
COIMBRA	6,8	7,1	5,9	8,4	7,9	7,9	6,0	7,4	5,4	4,2	4,4	4,7	5,0	5,0	5,3
ÉVORA	4,7	5,6	4,4	3,1	3,9	5,5	5,7	4,6	3,3	2,8	4,1	3,7	3,2	2,4	4,3
FAIAL	3,4	4,5	3,4	1,0	1,0	1,0	1,0	1,0	1,0	1,3	1,2	0,0	1,3	6,0	4,7
GUARDA	4,7	3,8	3,3	6,2	7,9	10,3	9,7	9,1	8,8	7,1	8,3	6,8	7,1	5,9	6,2
LEIRIA	10,0	10,8	8,7	8,5	8,5	8,1	7,4	7,9	7,9	6,2	6,9	7,4	8,9	7,2	7,5
LISBOA	8,1	9,6	9,4	11,4	13,3	11,9	10,2	12,3	14,2	12,9	17,2	13,1	12,8	11,5	11,6
MADEIRA	7,4	7,3	6,0	6,2	5,4	6,6	8,6	7,0	6,8	6,7	7,8	9,6	9,1	7,8	7,2
PORTALEGRE	5,8	5,2	4,0	2,0	0	4,0	1,7	2,0	1,0	4,8	4,4	3,0	2,3	2,5	4,2
PORTO	6,3	7,3	4,9	5,9	6,7	7,0	7,2	7,2	7,0	5,6	7,4	5,9	7,0	6,8	7,1
SANTARÉM	4,9	4,9	5,8	4,3	3,9	4,6	3,9	4,6	5,3	3,6	4,6	5,0	5,8	4,3	3,4
SÃO MIGUEL	3,4	2,8	2,1	2,4	2,9	2,8	2,3	4,8	5,9	5,1	5,1	7,0	8,3	7,0	5,8
SETÚBAL	4,5	5,4	4,0	5,1	4,9	4,7	3,5	4,2	4,3	3,4	4,0	3,4	3,6	4,2	5,5
TERCEIRA	1,9	2,2	1,8	1,5	1,6	1,6	1,6	2,5	2,6	2,3	2,5	1,9	1,3	1,5	1,8
VIANA CASTELO	4,1	5,5	4,7	3,7	5,4	3,8	4,4	5,2	5,5	5,6	5,0	5,5	4,0	4,8	5,0
VILA REAL	2,3	1,0	2,5	1,5	1,0	1,0	0,7	1,3	1,0	1,0	1,4	1,2	4,2	1,5	1,6
UISEU	3,4	3,1	6,7	5,3	6,7	5,2	2,4	4,2	3,7	2,6	4,2	3,5	2,4	2,4	1,6
TOTAL	5,7	6,1	5,8	6,3	6,5	6,6	6,1	6,8	6,8	5,9	7,0	6,2	6,4	6,3	7,2

**Participações de atletas por clube nos Campeonatos Nacionais de 2023
(comparado com anos anteriores)**

CLUBES	CICLO LONDRES				CICLO RIO JANEIRO				CICLO TÓQUIO					CP	
	2009	2010	2011	2012	2013	2014	2015	2016	2017	2018	2019	2020	2021	2022	2023
Sporting C Portugal	224	245	269	250	374	314	285	334	470	563	722	424	353	408	560
Sport Lisboa Benfica	191	331	403	399	503	484	438	482	508	469	519	331	289	283	332
Juventude Vidigalense	233	269	270	240	330	282	305	282	269	305	273	252	246	301	299
Maia Atlético Clube	19	24	43	82	99	129	172	174	182	174	205	150	176	162	171
GRECAS	103	130	136	103	139	132	138	146	179	144	160	126	115	131	157
Sporting Clube Braga	121	158	159	105	95	109	143	132	183	215	181	144	153	159	149
CF Oliveira Douro	0	0	0	0	9	14	7	102	115	131	153	61	104	116	140
Associação Jardim Serra	52	72	47	36	48	52	71	104	110	82	140	136	118	133	124
Grupo Recreativo Eirense	0	0	0	0	0	0	0	0	0	0	0	106	93	84	124
Clube Pedro Pessoa	0	0	0	0	0	10	15	38	32	24	70	12	19	67	119
ADR Água Pena	38	49	62	32	23	35	45	56	74	58	76	95	71	101	98
Clube F Belenenses	105	91	73	41	35	52	27	25	62	35	41	52	38	86	94
Gr. Desportivo Estreito	134	99	77	46	42	71	58	70	95	127	121	106	82	92	91
AC Póvoa Varzim	0	0	6	0	0	2	32	80	62	94	88	79	104	85	88
Casa Benfica Faro	105	42	40	23	9	10	45	64	67	102	100	72	98	94	85
ACR Senhora Desterro	4	0	15	67	104	113	117	118	112	101	93	47	79	68	83
Run Tejo	0	0	0	0	0	0	0	0	0	0	11	19	34	129	81
Centro Atletismo Seia	67	60	55	83	91	116	154	135	143	94	115	87	67	67	79
Grupo CA Donas	22	11	48	60	85	96	115	33	13	31	47	34	45	94	79
União FCI Tomar	2	0	0	1	2	7	47	26	34	26	67	65	110	104	79
Centro A Mazarefes	31	71	68	50	57	63	52	71	101	99	96	76	46	79	78
CPT Sobral Ceira	0	0	0	0	0	0	2	21	46	36	37	46	54	86	75
Clube C+S Lavra	28	32	49	72	63	65	79	57	64	65	24	25	48	76	74
Centro Atletismo Porto	0	0	0	0	0	0	1	1	4	6	32	19	52	61	73
A Natureza Ensina	0	0	0	0	0	0	0	0	7	0	12	21	1	37	72
CD Areias S João	0	4	5	16	1	6	8	27	2	19	18	14	38	43	72
CA Marinha Grande	79	65	75	98	96	113	107	80	70	50	71	44	29	44	71
Juventude Ilha Verde	0	0	0	0	31	48	59	69	76	72	64	63	58	63	70

*Classificados nos 3 primeiros lugares nos Campeonatos, p/ Associação em 2023
(comparado com anos anteriores)*

ASSOCIAÇÕES	CICLO LONDRES				CICLO RIO JANEIRO				CICLO TÓQUIO					CP	
	2009	2010	2011	2012	2013	2014	2015	2016	2017	2018	2019	2020	2021	2022	2023
LISBOA	438	508	556	548	601	569	501	558	574	587	639	425	419	454	563
LEIRIA	116	96	89	99	117	135	180	162	125	121	94	96	95	131	149
PORTO	152	149	47	71	65	69	94	97	78	86	74	65	117	119	120
MADEIRA	84	43	64	50	22	37	54	61	61	83	81	98	69	105	96
AVEIRO	57	50	56	68	45	50	46	53	63	38	34	39	39	67	50
ALGARVE	22	15	14	18	25	18	40	32	37	56	48	24	38	38	35
BRAGA	51	61	65	41	33	27	32	31	63	72	56	62	56	69	34
SETÚBAL	16	21	32	33	38	25	43	30	39	50	31	18	23	26	33
COIMBRA	18	35	32	46	23	19	39	35	20	16	17	24	28	32	27
VIANA CASTELO	35	18	26	9	10	16	13	6	3	4	5	11	15	24	16
SANTARÉM	36	40	55	55	59	55	56	39	38	36	34	52	56	38	15
GUARDA	17	22	19	35	27	54	51	57	31	20	15	21	14	14	14
PORTALEGRE	0	0	0	1	0	0	0	1	0	0	0	0	0	4	10
SÃO MIGUEL	14	8	8	5	6	4	21	7	11	8	5	3	3	5	9
CASTELO BRANCO	8	5	15	2	11	8	12	10	16	3	1	7	4	5	6
TERCEIRA	7	3	3	2	0	0	0	3	6	7	7	8	6	3	4
BEJA	5	1	2	10	4	1	5	3	3	1	0	0	0	1	4
ÉVORA	2	0	0	2	1	2	7	12	4	5	3	2	2	2	2
UISEU	1	0	0	2	1	0	3	2	2	1	11	2	0	0	2
FAIAL	5	2	2	0	0	0	0	0	0	0	1	0	0	0	1
BRAGANÇA	0	0	0	0	0	0	0	1	0	0	0	0	0	0	1
VILA REAL	0	0	0	0	0	1	0	0	0	0	0	1	0	0	0

NOTA: Por questões de comparação com anos anteriores, o quadro anterior não dispõe dos lugares de pódio dos atletas participantes em Campeonatos de Estrada, Maratona, Montanha e Trail, que só começaram a ser registados em 2022.

**Classificados nos 3 primeiros lugares individuais nos Campeonatos, p/ Clube em 2023
(comparado com anos anteriores)**

CLUBES	CICLO LONDRES				CICLO RIO JANEIRO				CICLO TÓQUIO					CP	
	2009	2010	2011	2012	2013	2014	2015	2016	2017	2018	2019	2020	2021	2022	2023
Sporting C Portugal	182	191	224	229	271	202	191	208	270	289	332	226	197	236	286
Sport Lisboa Benfica	118	164	234	278	287	272	253	309	283	238	274	170	186	173	225
Juventude Vidigalense	65	73	72	82	83	75	123	138	98	100	80	82	85	96	109
ACD Jardim Serra	8	3	5	3	2	15	22	24	21	22	26	43	33	52	47
Maia Atlético Clube	3	2	3	17	21	31	30	23	20	20	23	24	28	41	43
Grupo D Estreito	35	19	17	17	10	18	23	19	25	43	36	41	26	35	34
Sporting C Braga	22	34	56	22	19	12	24	27	51	62	35	47	48	53	25
GRECAS	16	18	18	19	15	17	15	18	25	14	14	17	16	17	19
A Fundação Salesianos	4	9	7	1	2	8	4	6	5	13	2	0	1	13	18
AC Póvoa Varzim	0	0	1	0	0	0	2	7	8	6	6	5	26	14	18
União Desportiva Várzea	19	21	12	19	10	17	20	24	9	6	0	4	7	16	18
Clube Pedro Pessoa	0	0	0	0	0	0	3	2	4	2	0	1	2	5	15
AD Núcleo Oeiras	0	3	4	0	1	0	3	0	1	2	1	2	4	10	12
CF Oliveira Douro	0	0	0	0	0	0	0	5	10	16	12	9	23	15	12
Grupo Recreativo Eirense	0	0	0	0	0	0	0	0	0	0	0	15	12	13	12
Centro Atletismo Porto	0	0	0	0	0	0	0	0	0	4	0	5	5	8	11
Clube Oriental Pechão	2	3	4	10	15	14	21	24	32	36	26	9	12	19	11
Clube AO Vianense	6	1	3	0	0	0	0	1	2	3	1	3	3	13	10
Grupo D Pedreiras	0	0	1	0	0	0	0	2	0	0	0	2	0	8	10
JOMA	78	78	38	20	20	24	6	0	2	3	2	1	8	17	10
Academia José Jacob	0	0	0	0	0	0	0	0	0	0	0	0	0	4	9
ADR Água Pena	5	0	3	3	2	0	6	8	6	5	8	16	6	15	9
Gira Sol	16	31	25	35	22	16	25	25	8	3	3	1	1	6	9
Individuais	8	10	12	10	8	9	16	7	5	7	1	5	8	12	9
Juventude Ilha Verde	0	0	0	0	3	1	17	7	11	8	5	3	3	5	9

NOTA: Por questões de comparação com anos anteriores, o quadro anterior não dispõe dos lugares de pódio dos atletas participantes em Campeonatos de Estrada, Maratona, Montanha e Trail, que só começaram a ser registados em 2022.

Clubes classificados nos 3 primeiros lugares coletivos nos Campeonatos de 2023 (comparado com anos anteriores)

CLUBES	CICLO LONDRES				CICLO RIO JANEIRO				CICLO TÓQUIO					CP	
	2009	2010	2011	2012	2013	2014	2015	2016	2017	2018	2019	2020	2021	2022	2023
Sporting C Portugal	6	11	14	16	14	16	16	17	19	21	22	9	13	14	24
Sport Lisboa Benfica	8	12	17	18	18	19	19	21	20	20	18	7	13	14	17
Juventude Vidigalense	5	9	9	12	13	13	15	16	11	11	18	8	9	13	13
Sporting Clube Braga	4	4	8	8	1	1	1	0	4	11	5	7	4	8	5
União Desportiva Várzea	3	1	1	4	2	3	3	3	2	2	1	0	1	0	3
AC Póvoa Varzim	0	0	0	0	0	0	0	1	1	1	0	0	0	1	2
AD Núcleo Oeiras	0	1	0	1	0	1	1	0	0	0	1	0	0	0	2
Associação Jardim Serra	0	0	0	0	0	0	0	0	0	0	0	0	2	2	2
Centro Atletismo Seia	0	0	0	1	0	2	0	1	0	0	0	0	1	1	2
CF Oliveira do Douro	0	0	0	0	0	0	0	0	2	3	1	0	2	1	2
Recreio D Águeda	0	0	0	0	0	0	0	0	1	2	2	1	1	0	2

Lugares de pódio coletivos por Associação em 2023 (comparado com anos anteriores)

ASSOCIAÇÕES	CICLO LONDRES				CICLO RIO JANEIRO				CICLO TÓQUIO					CP	
	2009	2010	2011	2012	2013	2014	2015	2016	2017	2018	2019	2020	2021	2022	2023
LISBOA	23	37	41	40	35	43	39	41	46	46	41	21	27	28	47
LEIRIA	10	9	9	12	15	14	20	19	10	11	18	8	9	13	13
PORTO	11	12	6	7	10	14	12	13	12	11	8	4	6	3	11
BRAGA	6	8	9	12	3	1	3	1	4	11	5	8	6	8	6
AVEIRO	4	6	4	6	5	4	8	5	4	6	4	9	4	2	5
MADEIRA	3	2	1	1	0	0	0	2	2	0	1	0	3	3	3
GUARDA	0	0	1	1	3	3	1	2	1	1	0	0	2	1	2
SETÚBAL	0	0	0	0	4	7	2	0	0	0	0	2	0	0	2

Quantidade de Clubes que obteve classificação coletiva nos Campeonatos Nacionais

CAMPEONATOS	CICLO LONDRES				CICLO RIO JANEIRO				CICLO TÓQUIO					C PARIS	
	2009	2010	2011	2012	2013	2014	2015	2016	2017	2018	2019	2020	2021	2022	2023
Juvenis Masculinos	18	15	17	12	10	11	5	8	8	13	7	-	4	7	16
Juvenis Femininos	18	12	12	11	12	12	11	10	7	11	14	-	5	8	20
Juvenis Masculinos P Coberta	-	-	-	-	-	-	3	3	5	3	5	7	-	4	8
Juvenis Femininos P Coberta	-	-	-	-	-	-	5	2	5	6	5	6	-	5	9
Juniores Masculinos	19	17	15	17	15	8	13	11	8	9	8	-	6	5	16
Juniores Femininos	17	15	14	13	10	5	11	10	9	10	11	-	4	6	17
Juniores Masculinos P Coberta	15	17	14	10	16	12	13	9	6	8	4	7	-	4	13
Juniores Femininos P Coberta	15	16	13	11	14	11	13	10	6	8	7	9	-	5	14
Esperanças Masculinos	10	9	8	10	9	10	12	4	7	5	8	-	7	5	12
Esperanças Femininos	10	9	9	7	7	7	6	3	4	5	7	-	10	6	11
Esperanças Masculinos PC	12	14	16	16	11	10	14	8	4	5	6	8	5	5	7
Esperanças Femininos PC	11	12	10	12	5	5	8	7	5	5	7	8	6	5	6
Clubes Ar Livre M	38	45	49	45	46	42	33	33	42	36	44	28	24	42	44
Clubes Ar Livre F	26	23	27	25	30	30	34	33	28	28	31	26	24	32	35
Clubes Pista Coberta M	40	43	47	45	39	37	42	44	44	40	43	47	15	45	46
Clubes Pista Coberta F	24	32	29	30	29	30	30	38	36	31	32	35	15	32	40
Corta-Mato Longo Juvenil M	17	12	13	11	14	11	20	20	18	13	10	-	8	15	10
Corta-Mato Longo Juvenil F	6	6	8	6	8	7	7	6	11	10	9	-	6	8	9
Corta-Mato Curto Juvenil M	-	-	-	-	-	-	-	-	-	-	-	-	-	5	9
Corta-Mato Curto Juvenil F	-	-	-	-	-	-	-	-	-	-	-	-	-	3	4
Corta-Mato Longo Júnior M	6	11	6	5	7	4	6	6	11	6	4	-	1	6	7
Corta-Mato Longo Júnior F	3	6	3	3	6	1	4	3	4	3	2	-	3	5	3
Corta-Mato Curto Júnior M	-	-	-	-	-	-	-	-	-	-	-	-	-	2	8
Corta-Mato Curto Júnior F	-	-	-	-	-	-	-	-	-	-	-	-	-	2	4
Corta-Mato Longo Sénior M	18	4	14	17	12	17	18	15	21	17	32	-	38	26	31
Corta-Mato Longo Sénior F	6	5	8	5	8	8	6	4	5	5	12	-	13	10	16
Corta-Mato Curto Sénior M	24	27	19	17	24	21	18	20	28	20	44	43	7	30	35
Corta-Mato Curto Sénior F	12	10	9	8	12	12	8	12	11	8	21	31	5	11	11
Corta-Mato Estafeta Mista	-	-	-	-	-	-	-	-	-	-	-	-	7	11	6
Nacional Estrada – JUN M								4	6	3	2	4	2	1	3

Nacional Estrada – JUN F									3	2	1	1	1	1	2	2
Nacional Estrada – Absoluto M									29	35	36	73	74	40	61	26
Nacional Estrada – Absoluto F									10	11	13	30	28	10	18	15

**Campeonatos Nacionais de 2023 - Quadro síntese
(comparado com anos anteriores)**

	CICLO LONDRES				CICLO RIO				CICLO TÓQUIO			C. PARIS			
	2009	2010	2011	2012	2013	2014	2015	2016	2017	2018	2019	2020	2021	2022	2023
ATLETAS INSCRITOS	6854	7729	7714	7678	7675	6853	7686	7685	7442	7288	7234	5753	5502	6745	7708
ATLETAS PARTICIPANTES	5185	5597	5580	5354	5508	5166	5658	5973	6583	6046	6626	5076	4711	6438	7599
REL. PARTICIP- INSCRITOS	75,6	72,4	72,5	69,8	71,0	75,4	72,4	77,8	88,3	83,0	91,6	89,2	88,5	95,9	89,5
PARTICIPAÇÕES CLUBES	907	919	966	888	853	784	933	870	964	969	953	793	743	1025	1066
CLUBES PARTICIPANTES	225	228	231	220	215	197	209	222	221	215	232	232	209	249	251
Clubes c/ medalhados	101	91	101	91	93	82	95	97	92	94	86	85	87	104	104
Clubes c/ pódios coletivo	24	23	25	25	26	31	29	24	26	22	12	12	20	20	22
Média de atletas por Clube	5,7	6,1	5,8	6,0	5,4	7,3	6,4	6,9	6,8	6,9	7,0	6,4	6,3	6,3	6,2

NOTA: Por questões de comparação com anos anteriores, o quadro anterior não dispõe dos lugares de pódio dos atletas participantes em Campeonatos de Estrada, Maratona, Montanha e Trail, que só começaram a ser registados em 2022.

No quadro síntese apresentado e referente aos Campeonatos Nacionais de 2023, existem dados relevantes sobre os quais importa refletir.

O primeiro tem a ver com a relação entre o número de inscritos para os campeonatos e os participantes nos mesmos. A relação de participantes, comparada com o número de inscritos foi a melhor dos anos mais recentes.

Os elementos apresentados são importantes e merecem uma análise, destacando-se o aumento de mais de 1.000 participações nos campeonatos, em relação ao ano anterior.

Breve resumo do Quadro Competitivo Nacional de 2023

Campeonato Nacional de Provas Combinadas de Pista Coberta

Competição disputada em Braga nos dias 20 e 21 de Janeiro.

No Pentatlo de Sub-18 feminino, participaram 15 atletas, tendo 4 das participantes obtido acima de 3.000 pontos: Marta Carriço (3.152), Tatiana Pereira (3.140) Natacha Candé (3.082) e Carolina Frada (3.023). As 15 atletas eram de 14 clubes diferentes.

No Pentatlo de Sub-20 feminino, participaram 14 atletas, tendo apenas 2 das participantes obtido mais de 3.000 pontos: Marta Araújo (3.739) e Vera Goucha (3.338). As 14 atletas eram de 11 clubes diferentes).

No Pentatlo de Sub-23 feminino e absoluto feminino, participaram 6 atletas, sendo 3 de cada escalão e todas de clubes diferentes. Ambas as vencedoras obtiveram a pontuação interessante de mais de 3.500 pontos

No Heptatlo de Sub-18 masculino, participaram 16 atletas, tendo 4 deles obtido acima de 4.200 pontos: Denis Hrabar (4.773), Marcos Lara (4.295), Tomás Figueiras (4.271) e Luca Cruz (4.201). Os atletas eram de 11 clubes diferentes.

No Heptatlo de Sub-20 masculino, participaram 7 atletas, tendo apenas 1 obtido acima de 4.200 pontos: Rafael Santos (4.445). Os 7 atletas eram de 7 clubes diferentes.

No Heptatlo de Sub-23 masculino, participaram 5 atletas e no de seniores participaram 4, ambos os vencedores com pontuações acima dos 5.000 pontos

Notas a destacar:

O Campeonato teve um total de 67 atletas, o que para um Campeonato Nacional de Provas Combinadas é um bom número. Os atletas representavam 32 clubes, sendo que a Juventude Vidigalense teve 9 atletas, o Sporting CP teve 7 e o CF Oliveira do Douro apresentou 4, podendo-se concluir que estes são os clubes com dedicação às Provas Combinadas. Tirando os classificados nos lugares de cima das classificações, a grande maioria das pontuações finais foram relativamente modestas.

Campeonato Nacional de Sub-18 de Pista Coberta

O Campeonato Nacional de Sub-18 em Pista Coberta é uma competição recente. Foi disputada pela 1ª vez em 2015 e teve neste ano de 2023 a sua 8ª edição, não se disputando em 2021, devido à pandemia de COVID 19.

Trata-se da única competição de pista (coberta e ar livre) genuinamente para atletas do escalão, ou seja, não participam atletas de outros escalões inferiores, neste caso os Iniciados (sub-16).

O Campeonato deste ano foi o que teve menos participantes dos 8 disputados. O número de 221 atletas fica a 28 atletas do número do ano anterior, mas bem longe dos valores do último campeonato que antecedeu a pandemia, ou seja, neste Campeonato de 2023 estiveram menos 100 atletas do que no Campeonato de 2020. O número de

clubes também foi o mais baixo de todas as edições disputadas – 75 em 2023 contra 97 em 2018, o que representa menos 22 clubes.

Pela primeira vez, cada clube apresentou uma média inferior a 3 atletas. Apenas 3 dos clubes tiveram mais de 10 atletas: o Sporting CP teve 22, a Juventude Vidigalense participou com 17 e o SL Benfica participou com 12. Dois dos clubes tiveram 9 atletas (Papa-Léguas e CF Oliveira do Douro), a que se seguiram 4 clubes com 6 atletas e 3 clubes com 5. Dois terços dos clubes estiveram no Campeonato com 1 ou 2 atletas. Com 2 atletas estiveram 20 clubes e 32 dos clubes participaram com 1.

Houve clubes que tradicionalmente participavam com um número mais significativo de atletas e neste campeonato apresentaram-se com um número muito baixo, entre eles: Maia AC que já chegou a participar com 15 atletas e agora fê-lo apenas com 4, Lavra que já teve 11 e agora 2, SC Braga já teve 11 e agora 2, AEA Cartaxo de 11 no passado para 1 em 2023, GR Eirense de 10 para 1 e ainda outros 9 clubes com representações acima de 5 e agora com 1 ou 2. O próprio SL Benfica que teve edições com mais de 20, agora teve 12.

No Campeonato das 14 provas masculinas e 14 femininas que fazem parte do programa, foram realizadas 12 melhores marcas nacionais do ano, além de terem sido batidos 2 recordes do Campeonato.

Dados a reter:

Obtenção de algumas boas marcas;

Na final dos 60m Masculinos, com exceção do 8º classificado todos fizeram SB e PB;

Um pouco mais de metade das provas teve poucos concorrentes, ou seja ficaram abaixo do número “ideal” de participantes: 80m M (7 atletas), 800m F (9), 3.000m F (9), 60m Bar M (6), Marcha M (6), Marcha F (5), Peso M (7), Peso F (8), Comprimento M (8), Comprimento F (6), Triplo F (7), Vara M (8), Vara F (9), Altura M (5), Altura F (4), 4 x 300m M (6), 4x300m F (8);

Das medalhas individuais, os atletas da JV (13), SLB (10) e SCP (7) obtiveram mais de 1/3 do total;

Das 84 medalhas em disputa os filiados de Lisboa e Leiria obtiveram mais de metade;

No pódio coletivo estiveram os clubes mais ou menos habituais (J. Vidigalense, Sporting CP e SL Benfica);

Desde a 1ª edição do Campeonato, em 2015, e verificado a classificação coletiva, regista-se que 10 Clubes, entre o setor masculino e o feminino, já estiveram nos pódios coletivos: SLB (14 vezes), JV (14), SCP (10), MAC (2), CFOD (2), ACV (1), GRQL (1), COP (1), CPTSC (1) e CAOB-A (1).

Na classificação coletiva pontuaram 8 clubes em masculinos e 9 em femininos, bem acima dos habituais 4 a 4, a que não é alheia a decisão de cada clube ter, pelo menos, 3 atletas a pontuar para esta classificação.

Campeonato Nacional de Sub-20 de Pista Coberta

Disputado na EXPOCENTRO (Pista Coberta de Pombal) nos dias 25 e 26 de Fevereiro. Teve a participação de 324 atletas, mais 60 que no ano anterior mas ainda a cerca de 80 dos anos que antecederam a pandemia.

Os atletas participantes fizeram-no em representação de 90 clubes, sendo que destes, 42% participaram com 1 ou 2 atletas. Apenas 4 clubes tiveram mais de 10 atletas: Sporting CP (47), SL Benfica (26), J. Vidigalense (23) e Maia AC (12).

Três das Associações Distritais não tiveram qualquer filiado no Campeonato (Bragança, Terceira e Vila Real) e outras 3 tiveram apenas 1 (Faial, Portalegre e Viseu). Lisboa e Porto tiveram 50% dos participantes no Campeonato. OS atletas de Lisboa e Leiria conquistaram 64% dos lugares de pódio.

Campeonato de Portugal de Pista Coberta

Este Campeonato disputou-se o na EXPOCENTRO (Pista Coberta de Pombal) nos dias 18 e 19 26 de Fevereiro, tendo participado 273 atletas, mais 34 no ano anterior. Os atletas eram de 53 clubes, tendo cada um deles tido uma média de 5,1 atletas, tendo 12 deles tido uma quantidade de atletas superior a esta média.

O Sporting com 51 atletas foi o clube mais representado, a que se seguiu o Benfica com 33 e o GRECAS com 16 e a Juventude Vidigalense com 15. Quando se olha para as Associações onde estes participantes se encontram filiados, verifica-se que Lisboa e Porto tiveram mais de 50% deles, uma vez que 98 eram filiados em Lisboa e 36 filiados no Porto.

A maioria das medalhas conquistada no Campeonato foram para 2 clubes – Sporting com 30 e Benfica com 21, seguindo-se o GD Estreito com 7.

No que respeita às marcas obtidas no Campeonato o principal realce vai para Auriol Dongmo com 18,90m no Peso, Arialis Martinez com 7,32 nos 60m, Anabela Neto com 1,80m na Altura, Juliana Campos com 4,25m na Vara, Olímpia Barbosa com 8,16 nos 60m Barreiras, Patrícia Mamona com 14,25m no Comprimento, Carlos Nascimento com 6,70 nos 60m, João Coelho com 46,91 nos 400m, Roman Kokoshko com 21,42m no Peso, José C. Pinto com 1.47,97 nos 800m, Gerson Baldé com 2,19m na Altura, Eton Barros com 8.01,48 nos 3.000m.

Campeonato Nacional de Corta-Mato Curto

Introduzido em 2022, para o escalão de Sub-18 (os Sub-20, sempre estiveram integrados nos seniores), o Campeonato Nacional de Corta-Mato Curto conheceu uma evolução em relação à primeira edição, pese, embora, ter sido disputado longe dos grandes centros onde se sedia a maior parte dos clubes de atletismo (Monforte).

Em sub-18 Femininos classificaram-se 36 atletas, o mesmo número de 2022, em Guimarães, e em Sub-18 masculinos classificaram-se 56 atletas, contra os 40 de 2022. Para um país com tradição no meio-fundo e com os rankings jovens de pista, nas

disciplinas de meio-fundo, bastante bem compostos em termos de quantidade, este número de atletas no Campeonato Nacional de Corta-Mato curto, neste escalão, foi muito modesto!

As 6 primeiras classificadas em femininos foram atletas já sobejamente conhecidas do atletismo jovem (Lara Costa, Lara Machado, Carolina Correia, Stela Fernandes, Maria João Pimentel, Cátia Khvas, Clara Barbosa e Ema Simão). No género masculino isso só aconteceu nos 4 primeiros (João Rodrigues, Tiago Machado, Manuel dos Santos e Santiago Agatão).

Na classificação coletiva, mesmo passando a contar para esta apenas 3 atletas, só se classificaram 4 equipas em femininos, sendo melhor o panorama no setor masculino onde se classificaram 9 equipas. Apenas o Sporting CP classificou equipa masculina e feminina, por sinal ambas em 2º lugar.

Nos Absolutos, o Campeonato teve em masculinos 129 atletas, praticamente a metade do ano anterior e em femininos teve apenas 51 atletas contra 108 na edição de 2022. No entanto, em termos coletivos em masculinos classificaram-se 35 equipas contra 30 no ano anterior. Em femininos foi o mesmo número -11.

Cinco Associações de Atletismo, apresentaram mais de 10 clubes, com Lisboa à cabeça com 18 e em termos individuais Lisboa também foi a Associação com mais atletas classificados – 151, a que se seguiu o Porto com 91 e Aveiro com 81.

No conjunto dos escalões os cinco clubes com mais atletas foram: RUNTEJO (30), GD Diana (25), A Natureza Ensina (24), o CDC São Salvador do Campo (22) e a UD Várzea (21).

Campeonato Nacional de Marcha em Estrada

O Campeonato Nacional de Marcha em estrada para Sub-18 e Sub-20, disputou-se conjuntamente com o Campeonato Nacional de 20 km do dia 12 de Março na Figueira da Foz (Buarcos). A outra Competição de distância mais longa de Marcha em Estrada teve lugar em Porto de Mós.

Nos sub-20, participaram 8 atletas, nos sub-20 masculinos participaram 5, nos Sub-18 femininos participaram 6 atletas e nos sub-18 masculinos participaram 8.

Nos seniores, no conjunto das duas distâncias, participaram 22 atletas em Masculinos e 17 em Femininos, ambos ligeiramente abaixo dos valores de 2022. Os Veteranos tiveram um aumento muito acentuado na participação, tendo-se registado 40 atletas em masculinos e 32 em femininos.

Os 101 atletas participantes, representaram 38 clubes. O CR Penteado foi o clube com mais atletas (16), a que se seguiu o AC Alfenense e o GD São Domingos, ambos com 7 atletas.

Campeonato Nacional de Lançamentos de Inverno

Campeonato ao longo dos anos mais recentes distribuído pela Quinta do Anjo (mais antigo), CNL de Leiria ou Vagos, teve como palco nesta edição de 2023 novamente a área de Lançamentos de Vagos, que integra o complexo da pista de Vagos.

Participaram no Campeonato, por disciplina e escalão os atletas indicados no quadro:

	DISCO	DARDO	MARTELO
Juvenis Femininos	11	4	9
Juvenis Masculinos	9	8	5
Juniores Femininos	7	9	12
Juniores Masculinos	10	8	8
Seniores Femininos	6	7	9
Seniores Masculinos	7	6	7

Em termos da valia das marcas dos vencedores destaque para os 65,19m de Francisco Calhau no Martelo (Juniores), para os 53,21m de Márcia Maketa também no Martelo de Juniores, os 43,42m no Dardo, de Marta Trovoada, também nos Juniores, Na parte dos Juvenis as melhores marcas foram alcançadas por Henrique Gavina no Disco (44,08m), por Francisco Pereira no Martelo (61,86m) e Beatriz Sobral igualmente no Martelo (48,42m), sendo que esta atleta ainda é do escalão de Iniciados.

Nos seniores a principal marca foi a alcançada por Liliana Cá no Disco (62,11m) e António Vital e Silva no Martelo (66,89m).

O Sporting CP, foi o clube com mais atletas (20), a que se seguiu a Juventude Vidigalense com 14 e o SL Benfica com 9.

Campeonato Nacional de Provas Combinadas de Pista

Este Campeonato disputou-se na renovada Pista de Beja, com boas condições para a competição. Após alguns anos de disputa do Campeonato na mesma data e local das restantes disciplinas dos Campeonatos, e uma vez se ter verificado anteriormente que esta não era a melhor solução, continuou a realização em separado o que se revela muito positivo.

A participação manteve-se, mais ou menos, dentro dos números habituais. Em Juvenis Femininos (Heptatlo) estiveram 15 atletas, com a primeira a realizar 5.025 pontos, o que foi positivo uma vez que raramente a vencedora desta competição ultrapassa os 5.000 pontos. A segunda classificada ficou a uns distantes 621 pontos.

Em Juniores Femininos a vencedora quedou-se pelos 4.873 pontos. Neste escalão participaram na prova 10 atletas.

Nos Juvenis Masculinos os participantes foram apenas 5, com o vencedor (Denis Hrabar) a fazer a boa pontuação de 6.590 pontos, com o 2º classificado a quase 700 pontos.

Por sua vez, nos Juniores Masculinos, com 7 atletas a participar, a vitória foi conseguida com 6.100 pontos (Rafael Santos), com o 2º, a 325 pontos de distância.

Nos Seniores Femininos, competiram apenas duas atletas e outras tantas nos sub-23, não tendo qualquer delas, ultrapassado os 4.835 pontos.

Por sua vez nos masculinos estiveram 4 atletas em seniores e 7 em Sub-23, realizando o vencedor dos seniores (Manuel Dias) 7.242 pontos e o vencedor dos sub-23 (Guilherme Almeida) obteve 6.923 pontos.

Os 52 atletas participantes eram de 31 clubes, tendo a Juventude Vidigalense a maior representação (678 atletas), a que se seguiu a Academia Fernanda Ribeiro com 3.

Campeonato Nacional de Sub-18 de Pista

Após alteração de local, o Campeonato foi realizado na Pista de Sobreda na área urbana de Almada nos dias 17 e 18 de Junho.

Participaram no Campeonato mais de 450 atletas de 117 clubes, sendo que dos atletas 116 eram do escalão de Iniciados (sub-16). Tanto o número de atletas como o número de clubes está estável, há já 3 anos consecutivos, com os atletas a serem menos cerca de 150 e os clubes menos cerca de 15 a 20 do período antecedente à pandemia.

Registaram-se marcas bastante boas nalgumas disciplinas e 4 atletas repetiram triunfos (Denis Hrabar, Mariana Moreira, Pedro Afonso e Tatiana Pereira). Os atletas com mais títulos de campeão foram Marta Ribeiro Alves (100m, 4x100 e Estafeta Medley) e Natacha Candé (Heptatlo, Altura e Peso). Foi melhorada melhor marca nacional de 1.550m de Iniciados (Afonso Gomes) que tinha mais de 4 décadas de existência.

As melhores marcas do Campeonato foram, no setor feminino, para Carolina Frada (300m Barreiras), Joana Pestana (300m), Lara Costa (3.000m), Madalena Sampaio (100m Barreiras), Mariana Moreira (1.500m), Natacha Candé (Heptatlo), Stela Fernandes (2.000m Obstáculos), Tatiana Pereira (Comprimento e Triplo-Salto). Na parte masculina as principais marcas foram obtidas por Denis Harbar (Decatlo), Eduardo Camarate (5.000m marcha), Eduardo Carrolo (Altura), Lucas Silva (300m Barreiras), Marcos Lara (Comprimento), Pedro Afonso (100m e 200m) Rui Serras (300m).

Em femininos foi Campeão Nacional coletivo, o Sporting CP (199 Pontos), seguindo-se a J Vidigalense (127,5) e CF Oliveira do Douro (93). No Campeonato masculinos o 1º foi a J Vidigalense (197 Pontos), seguindo o Sporting CP (142) e o Centro de Atletismo do Porto (67).

Campeonato Nacional de Sub-20 de Pista

Ao fim de alguns anos, o Campeonato regressou à pista de Abrantes, em 15 e 16 de Julho. Participaram 393 atletas de 105 clubes (ver quadro seguinte com os clubes com mais atletas).

CLUBES	2009	2010	2011	2012	2013	2014	2015	2016	2017	2018	2019	2020	2021	2022	2023
Sporting C. Portugal	9	13	17	17	27	17	15	18	31	41	69	38	30	28	54
Juventude Vidigalense	19	26	28	26	27	27	29	25	24	23	25	22	27	33	40
Sport L. Benfica	25	36	46	48	51	55	39	52	51	45	48	21	38	28	31
Maia Atlético Clube	0	1	3	5	7	16	16	20	23	14	22	9	19	18	15
ACD Jardim Serra	9	8	3	1	3	3	4	3	8	1	10	11	8	8	11

Verificando a distribuição dos atletas por Associação, temos os valores indicados no quadro seguinte.

AR's	2009	2010	2011	2012	2013	2014	2015	2016	2017	2018	2019	2020	2021	2022	2023
LISBOA	87	89	106	77	99	91	71	87	108	115	128	66	86	87	104
LEIRIA	53	61	50	41	48	47	53	45	39	38	39	30	47	53	59
PORTO	48	50	38	42	41	50	49	54	75	46	62	22	79	67	42
AVEIRO	33	34	40	42	27	27	19	20	31	35	42	14	40	37	31
SETÚBAL	23	34	33	33	22	20	29	29	37	29	25	14	28	27	24

Quando se olhamos para os classificados nos três primeiros lugares deste Campeonato, este apresentou a seguinte situação.

CLUBES	2009	2010	2011	2012	2013	2014	2015	2016	2017	2018	2019	2020	2021	2022	2023
Sporting C Portugal	7	9	13	15	19	18	8	15	21	22	39	20	18	21	29
Sport L. Benfica	21	23	32	34	29	29	27	35	31	34	33	9	21	19	26
Juvent. Vidigalense	6	6	11	11	14	6	14	9	10	11	11	9	14	14	16
Maia Atlético Clube	0	0	0	4	2	7	6	4	3	2	5	2	3	6	6
GRECAS	3	0	4	3	2	2	0	1	3	2	1	3	0	2	4

Em termos da classificação coletiva, este campeonato tem apresentado a seguinte evolução:

	2009	2010	2011	2012	2013	2014	2015	2016	2017	2018	2019	2020	2021	2022	2023
MASCULINOS	19	17	15	17	15	8	13	11	8	9	8	-	6	5	16
FEMININOS	17	15	14	13	10	5	11	10	9	10	11	-	4	6	17

Campeonato de Portugal de Pista

O Campeonato de 2023, disputou-se em Braga. A nível dos participantes registou-se uma redução de 36 atletas em relação ao Campeonato anterior. No quadro seguinte regista-se a participação ao nível dos clubes.

CLUBES	2009	2010	2011	2012	2013	2014	2015	2016	2017	2018	2019	2020	2021	2022	2023
Sporting C Portugal	51	54	51	60	60	56	48	79	82	98	118	67	57	69	65
Sport Lisboa Benfica	25	31	39	62	65	66	61	90	70	48	63	58	44	41	46
Juv. Vidigalense	16	21	24	25	30	24	30	38	15	32	30	29	33	27	28
GRECAS	4	5	6	13	13	9	15	11	11	18	21	10	16	12	21
Maia Atlético Clube	2	1	1	5	2	1	5	10	10	7	7	17	26	13	18
Sporting Clube Braga	8	10	10	1	2	2	6	12	11	23	26	26	25	30	17
Grupo Desp Estreito	9	4	3	4	4	9	4	9	6	9	5	11	19	11	11
Centro A Mazarefes	0	3	1	1	0	0	1	6	7	2	4	2	4	7	11
Grupo Rec. Eirense	0	0	0	0	0	0	0	0	0	0	0	3	8	5	11
ACD Jardim Serra	2	3	1	2	3	5	9	13	8	12	12	16	15	12	9

A distribuição dos atletas participantes no Campeonato de Portugal, por Associação, é a indicada no quadro.

AR's	2009	2010	2011	2012	2013	2014	2015	2016	2017	2018	2019	2020	2021	2022	2023
LISBOA	149	138	124	158	151	165	136	197	179	173	204	144	128	158	135
PORTO	19	30	9	24	24	19	24	72	41	27	25	43	82	41	52
LEIRIA	28	39	25	34	45	31	43	50	21	36	32	33	37	38	38
AVEIRO	12	23	30	37	41	21	31	50	25	34	35	26	37	34	37
MADEIRA	27	22	20	13	12	18	17	28	20	26	25	39	45	38	29

A maioria dos classificados nos três primeiros lugares deste Campeonato, repartiram-se pelos seguintes clubes

CLUBES	2009	2010	2011	2012	2013	2014	2015	2016	2017	2018	2019	2020	2021	2022	2023
Sporting C Portugal	36	45	41	38	42	36	35	33	41	48	52	46	30	39	40
Sport Lisboa Benfica	12	13	22	31	37	42	33	41	40	27	35	30	33	27	36
Maia Atlético Clube	2	1	0	2	1	0	0	3	3	0	1	2	3	3	8
Sporting C. Braga	5	4	5	0	0	0	1	5	3	7	4	7	7	12	6
Juv. Vidigalense	8	6	5	9	9	7	11	14	9	8	5	5	8	5	6
ACD Jardim Serra	1	0	0	0	0	3	1	1	2	1	4	5	7	6	5

Campeonato Nacional de Sub-23 de Pista Coberta

O Campeonato de Sub-23 em Pista Coberta, disputado em Pombal, em 4 e 5 de Março, teve praticamente o mesmo número de atletas e de Clubes do ano anterior, embora a distribuição dos atletas tenha variado significativamente, em relação a 2022. Os 214 atletas, representaram 56 clubes, podendo ser verificado no quadro seguinte a lista dos clubes com mais participantes neste Campeonato.

CLUBES	2009	2010	2011	2012	2013	2014	2015	2016	2017	2018	2019	2020	2021	2022	2023
Sporting CP	11	13	14	21	34	-	-	-	31	48	64	54	34	30	49
Sport Lisboa Benfica	17	39	41	44	49	-	-	-	45	41	46	35	30	22	29

Juvent. Vidigalense	19	21	21	19	31	-	-	-	19	21	18	19	19	19	21
GRECAS	8	7	8	8	11	-	-	-	12	8	8	13	8	6	9
Maia Atlético Clube	1	0	0	2	1	-	-	-	4	6	8	13	10	6	8
A. Jardim Serra	6	7	8	1	0	-	-	-	5	3	8	9	6	8	6
Centro Atletismo Seia	2	3	3	5	7	-	-	-	5	7	7	7	3	5	5
JOMA	11	16	8	5	2	-	-	-	0	6	1	0	3	11	4
Escola A. Trofa	0	0	0	0	0	-	-	-	1	0	0	1	2	4	4
Academia F. Ribeiro	0	0	0	0	0	-	-	-	0	0	0	0	0	2	4

A distribuição dos atletas por Associação de Atletismo de filiação, é a que se apresenta no quadro.

AR's	2009	2010	2011	2012	2013	2014	2015	2016	2017	2018	2019	2020	2021	2022	2023
LISBOA	50	79	77	76	91	-	-	-	79	104	116	89	70	70	87
PORTO	28	34	13	21	16	-	-	-	25	25	21	38	32	31	30
LEIRIA	34	33	31	31	44	-	-	-	36	27	21	27	22	21	24
AVEIRO	41	31	21	30	22	-	-	-	22	17	30	21	19	15	19
MADEIRA	19	20	20	5	2	-	-	-	13	10	16	27	11	19	13
GUARDA	4	5	7	10	8	-	-	-	7	10	9	9	6	5	8

A maioria dos classificados nos três primeiros lugares deste Campeonato, repartiram-se pelos clubes que se indicam no quadro

CLUBES	2009	2010	2011	2012	2013	2014	2015	2016	2017	2018	2019	2020	2021	2022	2023
Sporting C Portugal	10	13	14	17	34	21	11	21	19	26	28	18	16	22	20
Sport Lisboa Benfica	15	17	30	32	27	29	20	22	23	23	31	22	17	17	20
Juvent. Vidigalense	4	7	4	8	7	12	7	14	7	11	6	6	7	8	11
Assoc Jardim Serra	1	0	0	1	0	0	5	3	3	3	3	2	2	4	7
Maia Atlético Clube	0	0	0	0	1	0	1	1	1	0	0	1	3	6	2
ADR Água de Pena	0	0	0	0	0	0	1	0	0	0	0	1	0	2	2
CF Oliveira Douro	0	0	0	0	0	0	0	0	0	0	1	2	0	1	2
CDC S. Salv. Campo	0	0	0	0	0	0	0	0	0	0	0	0	0	0	2

A evolução do número de Clubes que obtiveram classificação coletiva no Campeonato foi:

	2009	2010	2011	2012	2013	2014	2015	2016	2017	2018	2019	2020	2021	2022	2023
MASCULINOS	12	14	16	16	11	10	14	8	4	5	6	8	5	5	7
FEMININOS	11	12	10	12	5	5	8	7	5	5	7	8	6	5	6

Campeonato Nacional de Sub-23 de Pista

O Campeonato disputou-se em Leiria, nos dias 1 e 2 de Julho e nele participaram 72 Clubes, com o total de 323 atletas, número que suplantou o do Campeonato anterior em 33. Os clubes com mais representantes, encontram-se referenciados no quadro.

CLUBES	2009	2010	2011	2012	2013	2014	2015	2016	2017	2018	2019	2020	2021	2022	2023
Sporting C Portugal	16	15	15	21	35	23	20	"	40	62	67	-	44	45	63
Sport Lisboa Benfica	21	36	44	46	59	49	53	"	53	48	56	-	37	28	36

Juvent. Vidigalense	28	22	21	22	28	24	31	“	18	25	24	-	25	25	34
Grupo Rec. Eirense	0	0	0	0	0	0	0	“	0	0	0	-	9	2	11
GRECAS	7	6	7	7	13	12	10	“	10	6	14	-	11	3	10
Maia Atlético Clube	0	0	0	1	0	2	7	“	4	7	10	-	16	11	9
Grupo Desp. Estreito	13	8	1	0	3	8	2	“	1	2	8	-	13	9	7
JOMA	17	23	11	4	0	6	1	“	2	1	1	-	3	10	6
CD Quarteirense	1	5	0	0	4	0	0	“	0	0	1	-	2	2	6
CPT Sobral Ceira	0	0	0	0	0	0	0	“	1	1	2	-	3	2	6

Os atletas participantes foram oriundos de 72 Clubes e de 18 Associações de Atletismo, indicando-se as que tiveram mais filiados neste campeonato.

AR's	2009	2010	2011	2012	2013	2014	2015	2016	2017	2018	2019	2020	2021	2022	2023
LISBOA	81	92	88	82	97	87	95	ICP	96	120	129	-	89	100	114
LEIRIA	45	39	30	37	36	32	48	“	24	30	30	-	31	29	44
PORTO	30	24	16	23	21	24	26	“	22	27	30	-	55	38	41
MADEIRA	27	25	22	6	10	13	11	“	12	14	25	-	33	24	19
AVEIRO	26	24	27	24	23	34	26	“	24	16	30	-	24	13	19
COIMBRA	4	8	9	12	8	3	5	“	8	6	8	-	13	7	19
ALGARVE	10	8	6	12	16	8	2	“	4	10	20	-	14	13	14



Os clubes indicados no quadro, foram aqueles cujos atletas obtiveram mais lugares de pódio individuais.

CLUBES	2009	2010	2011	2012	2013	2014	2015	2016	2017	2018	2019	2020	2021	2022	2023
Sporting C Portugal	12	16	23	23	28	20	14	16	33	42	36	-	29	40	35
Sport Lisboa Benfica	14	25	29	37	46	30	33	32	35	28	37	-	34	26	26
Juvent. Vidigalense	10	5	9	10	12	17	18	21	9	10	7	-	9	10	17
ACD Jardim Serra	1	0	1	0	1	3	4	3	2	2	4	-	2	4	5
Grupo D. Estreito	6	3	0	0	1	2	0	0	1	2	3	-	6	7	3
Maia Atlético Clube	0	0	0	1	0	2	1	2	2	1	2	-	3	7	3
C. Oriental Pechão	0	0	0	0	2	2	0	1	1	3	3	-	2	3	3
Sporting C. Braga	3	2	6	3	1	1	1	1	3	3	1	-	2	2	3
CF Oliveira Douro	0	0	0	0	0	0	0	0	0	2	0	-	1	1	3
GRECAS	2	0	4	2	6	5	3	5	4	3	2	-	4	0	3

A evolução do número de Clubes que obtiveram classificação coletiva no Campeonato foi:

	2009	2010	2011	2012	2013	2014	2015	2016	2017	2018	2019	2020	2021	2022	2023
MASCULINOS	10	9	8	10	9	10	12	4	7	5	8	-	7	5	12
FEMININOS	10	9	9	7	7	7	6	3	4	5	7	-	10	6	11

Campeonato Nacional de Clubes de Pista Coberta

Como habitualmente este Campeonato teve duas fases – uma fase de Apuramento em Pombal e Braga e uma fase final para os Clubes que integraram a 1ª e a 2ª Divisão, em Pombal, tendo as primeiras sido disputadas em 28 e 29 de Janeiro e a segunda em 11 e 12 de Fevereiro.

Os clubes com mais atletas neste campeonato, encontram-se destacados no quadro.

CLUBES	2009	2010	2011	2012	2013	2014	2015	2016	2017	2018	2019	2020	2021	2022	2023
Sport Lisboa Benfica	17	35	43	45	39	44	43	42	43	44	45	31	0	20	40
Juvent Vidigalense	27	31	31	33	37	36	36	39	34	36	32	35	26	30	38
Maia Atlético Clube	0	0	9	16	0	26	33	21	27	26	28	30	24	31	34
Sporting C. Braga	14	23	23	25	20	26	26	28	29	33	28	30	24	28	31
GRECAS – Vagos	21	24	26	22	22	26	24	26	28	26	25	27	24	26	30
AC Póvoa Varzim	0	0	0	0	0	0	9	17	17	18	20	25	21	24	30
Grupo Rec Eirense	0	0	0	0	0	0	0	0	0	0	0	24	21	22	30
Sporting C Portugal	38	34	34	39	45	44	40	41	51	45	48	44	27	37	28
ACD Jardim Serra	0	11	7	0	0	3	5	28	30	0	28	26	22	24	27
ADR Água Pena	0	11	12	0	0	0	0	0	0	0	4	20	18	25	25
CF Oliveira Douro	0	0	0	0	0	0	0	19	25	23	25	21	13	23	25

Os atletas participantes foram oriundos de 57 Clubes que, no conjunto, apresentaram 86 equipas. Estes clubes eram de 14 Associações de Atletismo, indicando-se as que tiveram mais filiados neste campeonato.

AR's	2009	2010	2011	2012	2013	2014	2015	2016	2017	2018	2019	2020	2021	2022	2023
PORTO	55	67	48	83	74	128	160	179	207	172	146	134	58	182	232
LISBOA	109	133	147	131	122	137	118	112	150	149	139	109	27	105	97
AVEIRO	103	119	130	131	104	95	82	125	109	88	113	122	46	84	95
MADEIRA	46	66	50	8	0	9	5	42	36	23	32	46	44	57	93
LEIRIA	92	89	71	109	104	115	105	93	108	96	62	69	26	69	68
ALGARVE	30	37	54	46	54	44	35	42	39	50	78	70	22	62	67
BRAGA	28	37	36	54	33	38	44	37	29	33	44	73	24	78	56

Os clubes indicados no quadro, foram aqueles cujos atletas obtiveram mais lugares de pódio individuais.

CLUBES	2009	2010	2011	2012	2013	2014	2015	2016	2017	2018	2019	2020	2021	2022	2023
Sporting C Portugal	25	22	28	29	28	27	23	27	28	27	24	24	24	23	24
Sport Lisboa Benfica	9	15	23	26	24	25	23	23	23	20	23	12	0	10	24
Assoc. Jardim Serra	0	0	0	0	0	0	0	5	1	4	0	3	5	12	8
Grupo Desp. Estreito	0	2	6	0	0	0	0	1	0	7	0	0	0	0	4
Sporting C Braga	3	2	4	2	1	0	3	3	8	11	9	12	10	10	3

Campeonato Nacional de Clubes de Pista

Campeonato realizado com uma fase de Apuramento e uma fase final para os Clubes que integraram a 1ª, a 2ª e a 3ª Divisão. A fase de apuramento teve lugar em 6 pistas (Lousada, Marinha Grande, Lisboa, Faro, Ribeira Brava e Ponta Delgada) e a final decorreu em Viana do Castelo nos dias 22 e 23 de Julho.

Os clubes com mais atletas neste campeonato, são os indicados no quadro.

CLUBES	2009	2010	2011	2012	2013	2014	2015	2016	2017	2018	2019	2020	2021	2022	2023
Sporting C Portugal	39	39	42	46	50	52	47	51	57	53	59	34	47	52	50
Juvent. Vidigalense	37	38	44	48	46	55	49	51	48	51	47	34	42	42	41
Sporting Clube Braga	25	30	32	7	31	32	38	36	41	44	43	31	44	43	40
Maia Atlético Clube	1	0	4	8	25	30	37	35	34	36	40	31	39	38	39
ACD Jardim Serra	11	13	13	27	31	32	31	36	36	35	35	29	36	39	34
GRECAS	31	30	30	25	29	31	32	31	38	36	39	26	33	36	32
AC Póvoa Varzim	0	0	0	0	0	0	13	28	18	26	28	27	33	33	32
Grupo D. Estreito	31	30	31	29	29	32	31	31	37	39	39	31	32	32	32
Casa Benfica Faro	29	1	17	7	0	5	21	24	29	33	31	24	34	30	32
Grupo Rec Eirense	0	0	0	0	0	0	0	0	0	0	0	30	31	28	32
CD Areias São João	0	0	0	0	0	0	0	0	0	11	9	11	29	25	32
Escola Movimento	0	13	17	34	35	35	37	39	39	47	40	0	20	17	31

Os atletas participantes representaram 63 Clubes que, no conjunto, apresentaram 79 equipas. Estes Clubes eram de 16 Associações de Atletismo, indicando-se as que tiveram mais filiados neste campeonato.

AR's	2009	2010	2011	2012	2013	2014	2015	2016	2017	2018	2019	2020	2021	2022	2023
PORTO	37	73	79	112	130	160	171	219	231	215	208	119	264	253	283
ALGARVE	78	67	110	102	111	91	52	42	37	102	131	104	116	152	128
LISBOA	173	193	227	231	202	231	159	137	168	177	180	89	140	129	123
MADEIRA	90	93	99	122	113	122	120	138	132	125	128	107	117	124	118
COIMBRA	49	52	52	55	54	54	55	80	61	45	58	43	66	76	110
LEIRIA	114	102	95	119	138	148	112	112	111	91	75	34	73	88	98
AVEIRO	178	153	136	136	127	106	104	148	110	116	132	79	122	106	96
SETÚBAL	100	143	108	109	96	105	92	84	89	67	70	31	66	47	54
BRAGA	56	48	49	24	47	49	59	48	46	56	66	38	68	84	52

Quando verificamos a quantidade de lugares de pódio que cada clube obteve, deparamos com os valores indicados no quadro.

CLUBES	2009	2010	2011	2012	2013	2014	2015	2016	2017	2018	2019	2020	2021	2022	2023
Sporting C Portugal	38	34	40	42	40	39	34	37	40	37	38	33	35	38	39
Sport Lisboa Benfica	15	26	29	36	39	37	31	33	35	30	33	29	28	17	21
Juvent. Vidigalense	7	3	5	10	12	12	20	22	16	16	7	12	9	12	11
A. Jardim da Serra	0	0	2	1	0	7	6	5	6	6	4	5	5	9	11
Grupo Desp. Estreito	5	4	6	7	1	2	4	4	6	7	6	4	4	10	10
Maia Atlético Clube	0	0	0	0	2	1	1	0	0	2	3	2	1	5	10
AC Póvoa Varzim	0	0	0	0	0	0	0	0	0	0	1	1	3	2	7

Campeonato Nacional de Corta-Mato Longo

O Campeonato de Corta-Mato tem uma longa tradição em Portugal, tendo conhecido na realização de 26 de Novembro, a sua 100ª edição com transmissão televisiva na RTP. Participaram 1.209 atletas, em representação de 160 clubes, o que representa uma média de 7,7 atleta por Clube.

Os clubes com mais atletas foram o CCR Alto do Moinho (60 atletas), o RUNTEJO com 49 atletas, O Sporting CP e o Clube A Natureza Ensina, ambos com 48 atletas. Seguiu-se o CF Belenenses com 40 e a UA Povoense com 31 atletas.

Os participantes foram maioritariamente da Associação de Atletismo de Lisboa (358 atletas), da Associação de Setúbal (278), Associação do Porto (135), Aveiro (94) e Braga, com 54 atletas. Lisboa teve, no Campeonato, 26 clubes, Setúbal 25 e Aveiro 14.

Classificaram-se coletivamente 31 clubes em seniores masculinos, 16 em seniores femininos, 10 em juvenis masculinos, 9 em juvenis femininos, 7 em juniores masculinos e 3 em juniores femininos. NA estafeta mista participaram 6 equipas.

Nos juvenis masculinos, classificaram-se 96 atletas e nos juvenis femininos 67. Por sua vez, nos juniores, em masculinos, os classificados foram 72 e nos femininos 28. Em seniores masculinos cortaram a meta 215 atletas e em seniores femininos 106. Nos veteranos registaram-se na chegada, 482 atletas masculinos e 143 femininos.

Campeonato Nacional de Estrada

Disputado em Viana do Castelo, em 24 de Setembro, o Campeonato Nacional de Estrada foi uma competição que juntou 651 atletas (classificados) em representação de 111 clubes, filiados em 19 das 22 Associações de Atletismo.

O Sporting Clube de Portugal, com 28 atletas foi o clube mais representado, a que se seguiu o Sport Comércio e Salgueiros com 26. Seguiu-se o Clube Nascidos para Correr, filiado na Associação Atletismo do Porto, com 25. Nos 5 clubes com mais atletas encontram-se ainda o RUNTEJO (Lisboa) e o Clube de Atletismo de Macedo de Cavaleiros (Bragança), ambos com 22 atletas. Quarenta dos Clubes, participaram, apenas com 1 atleta.

A Associação de Atletismo do Porto deu 220 atletas ao Campeonato, a de Braga teve 91 atletas e a de Aveiro, 85.

Em Juniores masculinos o número de clubes classificados coletivamente foi apenas de 3 e no setor feminino foram 2. Por sua vez, nos seniores masculinos classificaram-se 26 clubes e em femininos classificaram-se 15.

Campeonato Nacional de Montanha

Este Campeonato disputa-se há já duas dezenas de anos e a edição de 2023, teve lugar no dia 30 de Abril, na Freguesia da Granja, no Concelho de Castro de Aire do Distrito de Viseu.

Em masculinos classificaram-se 93 atletas e coletivamente 12 clubes. Em femininos classificaram-se 56 atletas e coletivamente 8 clubes. Em juniores masculinos, classificaram-se individualmente 10 atletas e coletivamente 1 clube e em juniores femininos, classificaram-se individualmente 7 atletas e coletivamente 1 clube.

Taça de Portugal de Montanha

Com a realização de 3 etapas prévias, disputou-se a final da Taça de Portugal de Montanha, na Serra de Montemuro, que se situa repartida pelos Concelhos de Castro de Aire e Lamego, no distrito de Viseu.

Em seniores masculinos, classificaram-se 28 atletas, em seniores femininos, classificaram-se 17, em veteranos masculinos, classificaram-se 48, em veteranos femininos, classificaram-se 18, em juniores masculinos, classificaram-se 4 atletas e em juniores femininos 5.

Competição nacional na área do atletismo juvenil

Durante 2023, várias foram as competições de âmbito nacional destinadas a atletas Iniciados e Juvenis, incluídas na Campanha “Viva o Atletismo” e ainda outras, em número mais reduzido, em eventos contendo diversos escalões, como seja Campeonatos de Corta-Mato e Marcha. A competição calendarizada para este ano foi disputada de acordo com a normalidade, nomeadamente em termos organizativos.

Por sua vez, o Quilómetro Nacional Jovem foi disputado em Mogadouro (Associação de Bragança), o Triatlo Técnico em Pombal (Associação de Leiria), o Atleta Completo também foi disputado em Pombal e o Olímpico Jovem foi disputado em Lagos. O Torneio Salto em Altura Jovem, não teve final nacional, sendo que 19 Associações fizeram disputar um torneio distrital.

Nos quadros seguintes fornece-se informação selecionada sobre os principais elementos estatísticos de cada uma das competições disputadas. Inclui-se também o que mais se destaca da Classificação Nacional de Clubes, apurada através do somatório das marcas do melhor atleta de cada clube, em cada final distrital/regional.

Classificação Nacional de Clubes – Triatlo Técnico Jovem

	CLUBE	AR	INF F	INF M	INIC F	INIC M	JUV F	JUV M	Total Pontos
1	Juventude Vidigalense	Leiria	1 408	1 057	1 457	1 876	1 716	1 521	9.035
2	Clube Fut Oliveira do Douro	Porto	1 096	643	1 403	1 438	1 787	1 835	8.202
3	Associação Papa-Léguas	Braga	973	1 242	758	1 585	1 603	1 637	7.798
4	Grupo Convívio Amiz. Donas	C. Branco	1 083	1 126	1 611	847	1 397	1 610	7.674
5	Clube Pedro Pessoa EA	Setúbal	1 344	577	1 387	1 291	1 556	1 411	7.566
6	Juventude Ilha Verde	S. Miguel	-	544	1 332	1 663	2 023	1 256	6.818
7	Clube Desportivo Lavra	Porto	1 183	1 137	1 488	1 100	-	1 680	6.588
8	Clube A Olímpico Vianense	V. Castelo	694	364	721	1 247	1 695	1 734	6.455
9	Associação CD Jardim Serra	Madeira	1 076	694	798	669	1 743	1 465	6.445
10	Associação DR Água de Pena	Madeira	-	884	1 164	1 056	1 757	1 561	6.422
11	Grupo Desportivo Pedreiras	Leiria	421	212	1 408	1 511	1 557	1 229	6.338
12	Núcleo Juv C Proença-a-Nova	C. Branco	1 468	895	972	1 636	-	1 304	6.275
13	Sporting Clube de Portugal	Lisboa	-	-	1 659	1 141	1 365	2 025	6.190
14	Clube Lazer Av Competição	Santarém	1 030	537	1 084	711	1 233	1 503	6.098
15	União Futebol CI Tomar	Santarém	1 373	-	1 021	904	1 448	1 330	6.076

Clubes Classificados nos anos mais recentes

2013	2014	2015	2016	2017	2018	2019	2020	2021	2022	2023
------	------	------	------	------	------	------	------	------	------	------

145	88	133	122	136	159	168	158	127	156	150
-----	----	-----	-----	-----	-----	-----	-----	-----	-----	------------

Classificação Nacional de Clubes – Quilómetro Nacional Jovem

	CLUBE	AR	INF F	INF M	INIC F	INIC M	JUV F	JUV M	Total
1	AD Núcleo Oeiras	Lisboa	3.05,51	3.20,36	3.07,53	2.52,80	2.54,34	2.36,08	17.56,62
2	Escola Atl Rosa Oliveira	Braga	3.23,57	3.13,81	3.00,79	2.51,90	3.24,76	2.46,97	18.41,80
3	União Desportiva Várzea	Porto	3.28,94	3.41,92	2.51,25	2.56,97	3.00,40	2.48,95	18.48,43
4	CA Oliveira do Bairro	Aveiro	3.49,57	3.33,79	3.06,63	2.45,14	3.11,61	2.36,84	19.03,58
5	Sporting Clube Portugal	Lisboa	3.31,55	3.11,64	3.25,12	3.03,88	3.10,48	2.44,71	19.07,38
6	Juventude Vidigalense	Leiria	3.33,20	3.27,73	3.37,44	2.50,63	3.10,61	2.42,22	19.21,83
7	Clube Pedro Pessoa	Setúbal	3.27,88	3.18,06	3.26,81	3.29,90	3.13,76	2.41,23	19.37,64
8	Gira Sol	Coimbra	3.31,77	3.29,14	4.12,00	2.48,00	2.59,12	2.42,09	19.42,12
9	Clube Oriental do Pechão	Algarve	3.27,59	3.20,39	3.21,10	3.01,09	3.45,02	3.00,51	19.55,70
10	Núcleo Barrosas Amador	Porto	3.39,77	3.08,27	3.28,70	3.19,93	3.16,54	3.07,44	20.00,65
11	Clube Desp Feirense	Aveiro	3.28,44	3.39,44	3.42,72	2.44,51	3.45,33	2.40,50	20.00,94
12	Grupo Desportivo Diana	Évora	3.50,78	3.10,92	3.29,16	3.29,61	3.22,92	2.54,04	20.17,43
13	Associação Jardim Serra	Madeira	3.36,19	3.33,50	3.45,85	2.57,86	3.31,55	2.51,86	20.17,81
14	Clube Atletismo Cyclones	V. Castelo	3.37,30	3.49,95	3.25,91	3.09,22	3.36,46	2.48,74	20.27,58
15	Clube F Oliveira do Douro	Porto	3.42,85	3.39,64	3.47,01	3.24,33	3.06,68	3.02,48	20.42,99

Clubes Classificados nos anos mais recentes

2013	2014	2015	2016	2017	2018	2019	2020	2021	2022	2023
208	110	192	194	187	222	209	NR	178	190	202

Classificação Nacional de Clubes – Salto em Altura em Sala

	CLUBE	AR	INF F	INF M	INIC F	INIC M	JUV F	JUV M	Total (Altura)
1	Sporting Clube Portugal	Lisboa	1,30	1,70	1,43	1,50	1,31	1,91	9,15m
2	Juventude Vidigalense	Leiria	1,39	1,37	1,45	1,48	1,38	1,66	8,73m
3	Associação Papa-Léguas	Braga	1,33	1,46	1,22	1,51	1,38	1,72	8,62m
4	Clube Ful Oliveira Douro	Porto	1,28	1,23	1,28	1,51	1,48	1,55	8,33m
5	Clube A Marinha Grande	Leiria	1,15	1,15	1,25	1,48	1,26	1,58	7,87m
6	Grupo Atletismo Fátima	Santarém	1,10	1,15	1,34	1,60	1,30	1,35	7,84m
7	C Campismo S.J. Madeira	Aveiro	1,28	1,00	1,20	1,46	1,39	1,50	7,83m
8	Juventude Desp Neves	Beja	1,25	1,15	1,35	1,15	1,10	1,75	7,75m
9	Assoc D Talentos Team	Setúbal	1,25	1,03	1,23	1,42	1,27	1,54	7,74m
10	Cl Lazer Av Competição	Santarém	1,27	1,15	1,20	1,25	1,20	1,58	7,65m
11	Futebol Clube Castrense	Beja	1,30	1,30	1,35	1,35	1,00	1,30	7,60m

12	Associação Desp C Tunes	Algarve	1,22	1,00	1,15	1,40	1,30	1,33	7,40m
13	Juventude Ilha Verde	S. Miguel	1,10	1,15	1,45	SM	1,65	1,70	7,05m
14	AA Charneca Caparica	Setúbal	0,88	0,85	1,17	1,21	1,39	1,36	6,86m
15	Centro Atletismo Porto	Porto	1,28	1,42	1,54	1,56	-	1,75	7,55m

Clubes Classificados nos anos mais recentes

2013	2014	2015	2016	2017	2018	2019	2020	2021	2022	2023
65	27	58	56	45	88	58	39	9	53	95

Classificação Nacional de Clubes – Torneio Atleta Completo

	CLUBE	AR	INF F	INF M	INIC F	INIC M	JUV F	JUV M	Total
1	Juventude Vidigalense	Leiria	2 754	2 137	3 313	3 630	4 060	4 125	20.019
2	Sporting Clube Portugal	Lisboa	2 654	2 305	3 784	3 024	-	5 012	16.779
3	Clube F Oliveira do Douro	Porto	2 317	1 160	2 988	1 967	3 927	4 196	16.555
4	Juventude Ilha Verde	S. Miguel	634	879	2 927	3 541	4 614	2 986	15.581
5	Associação DR Água de Pena	Madeira	1 837	1 870	2 255	2 565	3 218	3462	15.207
6	Associação Papa-Léguas	Braga	1 653	1 925	2 116	3 103	2 720	3 100	14.617
7	A Fundação Salesianos	Lisboa	1 867	1 821	4 395	2 412	-	3 871	14.366
8	Clube Lazer A Competição	Santarém	2 282	1 098	2 436	2 485	1 935	3 946	14.182
9	Clube A Olímpico Vianese	V. Castelo	1 554	294	1 921	3 196	3 072	3 811	13.848
10	Clube Pedro Pessoa	Setúbal	1 437	2 370	3 406	3 044	3 269	-	13.526
11	CDC C+S Lavra	Porto	1 967	2 018	3 121	2 546	-	3 637	13.289
12	Associação Jardim Serra	Madeira	2 209	1 585	2 728	1 873	2 175	2 694	13.264
13	União Futebol CI Tomar	Santarém	2 736	-	2 635	1 719	1 979	3 724	12.793
14	Centro Vicentino da Serra	Portalegre	1 537	1 119	1 886	2 351	1 929	3 523	12.345
15	Quintajense Futebol Clube	Setúbal	1 330	2 570	1 924	3 372	-	3 111	12.307

Clubes Classificados nos anos mais recentes

2013	2014	2015	2016	2017	2018	2019	2020	2021	2022	2023
143	140	136	117	82	72	149	-	-	120	144

Competições da Campanha “Viva o Atletismo” – Classificações Coletivas e Vencedores
Triatlo Técnico Jovem

1º	Leiria	11.836 Pontos	Iniciado M	1º	Bruno Duro	Vila Real	2.041 Pontos
2º	Braga	10.593 Pontos	Iniciado F	1º	Iara Vacondeus	Setúbal	1.894 Pontos
3º	Porto	10.443 Pontos	Juvenil 1 M	1º	Denis Hrabar	Leiria	2.207 Pontos
4º	Lisboa	9.747 Pontos	Juvenil 2 M	1º	Gabriel Cunha	Leiria	2.278 Pontos
5º	Setúbal	9.685 Pontos	Juvenil 1 F	1º	Natacha Candé	Açores	2.412 Pontos
			Juvenil 2 F	1º	Marta Carriço	Leiria	2.028Pontos

Torneio Atleta Completo

1º	Leiria	16.136 Pontos	Iniciado M	1º	Bruno Duro	Vila Real	4.155 Pontos
2º	Lisboa	15.966 Pontos	Iniciado F	1º	Madalena Sampaio	Lisboa	4.091 Pontos
3º	Açores	15.553 Pontos	Juvenil M	1º	Gabriel Cunha	Leiria	5.730 Pontos
4º	Porto	14.633 Pontos	Juvenil F	1º	Natacha Candé	Açores	4.609 Pontos
5º	Algarve	13.960 Pontos					

Quilómetro Nacional Jovem

1º	Braga	17.24,00	Iniciado M	1º	Afonso Gomes	Braga	2.35,54
2º	Porto	17.25,48	Iniciado F	1º	Mariana Moreira	Porto	2.56,970
3º	Lisboa	17.31,22	Juvenil 1 M	1º	Duarte V. Boas	Aveiro	2.37,55
4º	Coimbra	17.55,95	Juvenil 2 M	1º	Nuno Cordeiro	Leiria	2.36,12
5º	Setúbal	17.56,26	Juvenil 1 F	1º	Cátia khvas	Lisboa	2.57,96
			Juvenil 2 F	1º	Lara Machado	Porto	2.54,75

CENTROS DE FORMAÇÃO & DESENVOLVIMENTO REGIONAL

Centros de Formação & Desenvolvimento Regional

Em 2023, no âmbito dos Centros de Formação e Desenvolvimento Regional, realizou-se uma boa parte das atividades planeadas, não se tendo conseguido realizar a totalidade por razões diversas, nomeadamente a impossibilidade das Associações encontrarem datas consensuais para o efeito e que fossem do interesse de todas. Era expetável a realização de mais de 20 ações, mas só foi possível realizar 16, discriminadas no quadro abaixo, sendo que alguns Centros não conseguiram realizar qualquer ação em contraste com outros que realizaram todas as que se encontravam planeadas (Leiria – Lisboa).

Concentrações realizadas (inclui Estágio Nacional de Juvenis):

DATA	LOCAL	DENOMINAÇÃO	ATLETAS	TREINADORES
19 Março	Pombal	Concentração ½ Fundo, Marcha e Saltos	40	21
25 Março	Lovelhe	Concentração Martelo e Peso	24	16
25 Março	Maia	Concentração de Saltos	25	15
31 Março	Cruz Quebrada	Estágio Nacional de Juvenis	22	16
01 Abril	Lisboa (CAR)	Concentração Lançamentos e Saltos	44	25
06 Abril	Vila P. Aguiar	Concentração Disco e Velocidade	24	14
28 Outubro	Funchal	Concentração de Lançamentos	25	8
28 Outubro	Vila P. Aguiar	Concentração Provas Combinadas	16	11
29 Outubro	R. Brava	Concentração de Saltos	25	8
04 Novembro	Alpiarça	Concentração Salto em Altura	15	10
05 Novembro	Câmara Lobos	Concentração Condição Física	23	8
01 Dezembro	Pombal	Concentração Saltos e Velocidade	32	18
02 Dezembro	C. Branco	Concentração Disco e Vara	11	9
03 Dezembro	Évora	Concentração Lançamentos	16	9
08 Dezembro	Pombal	Concentração Lançamentos e ½ Fundo	31	18
16 Dezembro	Cruz Quebrada	Estágio Nacional de Juvenis	23	15
TOTAL			396	221



Em 2022, o somatório de participantes nas ações foi de 575 atletas e 388 treinadores. Em 2021 havia sido de 119 atletas e 78 treinadores

Prémio a treinadores de atletas juvenis

O projeto de distinguir com classificação e prémios, treinadores de atletas juvenis e que anteriormente já tinha premiado 56 treinadores e tinha conhecido 157 treinadores classificados, 23 deles premiados em mais de uma ocasião, teve neste ano de 2022, sessenta e um (61) treinadores pontuados, de acordo com os critérios do regulamento do projeto. Desta classificação, destacam-se os 10 primeiros mais pontuados, que tiveram um prémio pecuniário de acordo com o lugar nessa classificação.

LUGAR	TREINADOR	ASSOCIAÇÃO	PONTUAÇÃO
1º	João Ferreira Gomes	Lisboa	60
2º	João Bernardo	Leiria	57
3º	Tomé Agostinho	Leiria	55,5
4º	Paulo Dias	Lisboa	50
5º	Manuel Silvério Fernandes	Coimbra	47
6º	Carlos Mendes	Porto	44
7º	Ana Paula Costa	Terceira	43
8º	Cláudio Matias	Leiria	41
9º	Ana Carneiro	Porto	40
10º	António Flor	Porto	33
10º	Pedro Leite	Lisboa	33

Atividade Regional

A FPA, através da área de desenvolvimento, acompanhou a atividade associativa geral, a qual se encontra registada no quadro. O panorama apresenta-se bastante diversificado com algumas Associações a apresentarem um número elevado de realizações competitivas e outras, a par de outras Associações com uma oferta e quantidade de realizações bastante baixa. No registo seguinte, pode ser verificada essa heterogeneidade, nas várias áreas registadas.

AR	PISTA / PC	CORTA-MATO	ESTRADA	TRAIL/MON	KIDS	CONCENTRAÇÕES
ALGARVE	28	10	13	2	8	4
AVEIRO	37	2	6	3	1	2
BEJA	21	4	4	3	13	0
BRAGA	34	3	16	3	9	5
BRAGANÇA	3	1	2	4	0	0
C. BRANCO	10	3	18	0	2	3
COIMBRA	20	5	6	5	3	3
ÉVORA	18	10	5	3	0	1
FAIAL	14	2	2	0	1	0
GUARDA	15	3	6	0	4	0
LEIRIA	54	7	22	13	9	12
LISBOA	40	3	7	0	11	6
MADEIRA	33	2	36	8	16	3
PORTALEGRE	14	5	9	1	0	0
PORTO	39	3	3	0	0	0
SÃO MIGUEL	18	3	16	3	7	1
SANTARÉM	27	3	2	1	5	0
SETÚBAL	34	2	7	0	7	1
TERCEIRA	20	1	8	2	14	1
V. CASTELO	19	2	3	0	7	0
VILA REAL	12	1	4	2	5	1
VISEU	14	2	3	2	0	0
TOTAL	524	77	218	55	122	43

CORRIDA EM MONTANHA E TRAIL RUNNING

Corrida em Montanha

Introdução

A atividade da especialidade de corrida em montanha decorreu de forma regular no ano de 2023. Dando sequência ao trabalho desenvolvido em anos anteriores, o calendário nacional foi preenchido com a realização do Campeonato Nacional (logo no mês de abril, por via da necessidade de apuramento da seleção de Portugal para competição internacional no início de junho), e da Taça de Portugal, que conheceu a sua 19ª edição, com a disputa de três competições (Cinfães, Moimenta da Beira e Castro Daire). A prova final, *Montemuro Vertical Run*, foi realizada na Serra de Montemuro em Castro Daire, foi também uma das etapas do circuito da Taça de Mundo de corrida em montanha (WMRA), constituindo um grande sucesso, pela participação de alguns dos melhores atletas internacionais. A transmissão do resumo da prova na RTP2 e noutros canais de media, foi muito relevante em termos da divulgação desta especialidade, proporcionando imagens de rara beleza.



Atividades desenvolvidas pelo sector:

Campeonato Nacional de corrida em montanha

A competição maior da especialidade de corrida em montanha decorreu no dia 30 de abril de 2023 na **Granja (Castro Daire)**, organizada conjuntamente pelo GDR da Granja, Município de Castro Daire, Associação de Atletismo de Viseu e FPA. Prova na variante de “up down”. Classificaram-se um total de 166 concorrentes.

19ª Taça de Portugal de corrida em montanha

A 19ª Taça de Portugal de corrida em montanha foi realizada em três competições, todas elas disputadas no Distrito de Viseu.

A prova inicial disputou-se em **Cinfães** no dia 1 de abril de 2023, promovida pelo Município de Cinfães, Associação de Atletismo de Viseu e FPA. Decorreu em condições muito difíceis (frio e nevoeiro denso) na variante “up hill”. Classificaram-se um total de 74 concorrentes.

A 2ª prova, decorreu em **Moimenta da Beira**, no dia 16 de abril de 2023 numa parceria organizativa do CD Leomil, Município de Moimenta da Beira, Associação de Atletismo de Viseu e FPA. Competição na variante “up down”. Classificaram-se um total de 96 concorrentes.

A prova final decorreu em **Castro Daire** na serra de Montemuro, no dia 2 de julho de 2023, promovida pelo Município de Castro Daire, Associação de Atletismo de Viseu e FPA. A competição na variante de “up hill” foi pontuável para a Taça do Mundo (WMRA). Classificaram-se um total de 131 concorrentes.



Atividade internacional

Portugal esteve presente no Campeonato do Mundo de corrida em montanha, disputado entre 6 e 10 de junho de 2023, em Innsbruck (Áustria) com uma equipa de 9 atletas, de clubes de 4 associações regionais. Classificou-se coletivamente em 16º na variante de “up hill” (31 países) e 18º em “up down” (29 países).

Trail Running

A Associação de Trail Running de Portugal (ATRP), e a Federação Portuguesa de Atletismo (FPA), estão empenhados no desenvolvimento e na promoção do trail running em território nacional, bem como na sua integração plena no Atletismo nacional.

Esta parceria estratégica tem sido fundamental para impulsionar o crescimento e a qualidade deste desporto em Portugal, abrangendo desde a definição de normas e regulamentos até à promoção e divulgação do trail running em todo o país.

A colaboração com as associações distritais e regionais tem sido fundamental para a estruturação das competições, que culminou em visível crescimento de competições regionais e distritais, com o consequente aumento de praticantes e filiados. As provas continuam estruturadas de forma a garantir a sua representação em Campeonatos Nacionais de diversas distâncias e na Final da Taça de Portugal.



Das áreas-chave desta colaboração, destacam-se a elaboração de regras e normas para a prática do trail running, garantindo padrões de segurança e competições de alta qualidade. Ambas as entidades estão igualmente empenhadas em promover a integridade e o fair play no desporto, combatendo o doping e promovendo a competitividade, seja no plano nacional ou no distrital/regional.

Do reforço desta parceria de uma década, resultou o crescimento e credibilidade. As principais provas nacionais passaram a estar integradas no calendário nacional. Os associados da ATRP foram isentos de quota e direcionados para o novo portal, onde se filiaram, condição agora obrigatória para as suas competições.

A participação da Seleção Nacional no World Mountain and Trail Running Championships em Innsbruck, reforçou o prestígio que o trail nacional já conquistara. No mais disputado de sempre, Portugal terminou com resultados de destaque nos primeiros terços da tabela, e ajudou a garantir o 12º lugar da representação conjunta de Trail e Montanha, entre 40 equipas classificadas.

A realização da Final da Taça de Portugal na Ribeira Grande, nos Açores, foi o culminar de uma temporada que, estima-se, tenha tido mais de 530 eventos de trail. Nas competições da ATRP foram integrados 163, pelo que a continuação de uniformização e centralização de procedimentos é urgente, para que se possa trazer para o seio federativo a restante, ainda largamente maioritária.

Em suma, a colaboração entre a FPA, a ATRP, associações distritais e regionais e restantes associados, juntamente com o sucesso da participação da Seleção Nacional no Mountain and Trail World Championship, destaca o compromisso de Portugal em fortalecer e promover o trail running em todas as suas vertentes. O proporcionar experiências gratificantes aos praticantes de trail, atrai novos talentos e desafia a mudança, de forma a potenciar as condições únicas que Portugal tem para a prática do Trail, resultando num atraente modelo de negócio em que a Federação tem de ser o garante de qualidade na vertente desportiva.

Participação em competições internacionais em 2023

Na Época de 2023, registaram-se 233 participações em Competições Internacionais em representação da seleção nacional. Estas participações foram realizadas por 137 atletas, sendo que 12 deles participaram em 4 ou mais competições.

Nos 2 quadros seguintes podem ser verificadas todas as participações e classificações de todos os atletas quem em 2023 representaram a seleção Nacional de Portugal.

Classificados nos 3 primeiros lugares em competições internacionais em 2023

CL	ATLETA	ESC.	CL	COMPETIÇÃO	LOCAL	PROVA
1º	Auriol Dongmo	SEN	SCP	Campeonato de Europa Pista Coberta	Istambul	Peso
1º	Auriol Dongmo	SEN	SCP	Campeonato da Europa de Nações	Silésia	Peso
1º	Jéssica Include	SEN	SCP	Taça da Europa de Lançamentos	Leiria	Peso
1º	João Coelho	SEN	SCP	Jogos Mundiais Universitários	Chenguu	400 metros
1º	Leandro Ramos	SEN	SLB	Taça da Europa de Lançamentos	Leiria	Dardo
1º	Mariana Machado	SEN	SCB	Jogos Mundiais Universitários	Chenguu	5.000 metros
1º	Pedro Pichardo	SEN	SLB	Campeonato de Europa Pista Coberta	Istambul	Triplo-Salto

2º	David Landim	JUN	SLB	Encontro Internacional DNA Indoors	Madrid	60 metros
2º	Décio Andrade	SEN	SLB	Jogos Mundiais Universitários	Chenguu	Martelo
2º	Eliana Bandeira	SEN	SLB	Jogos Mundiais Universitários	Chenguu	Peso
2º	Etson Barros	S-23	SLB	Campeonato da Europa Sub-23	Espoo	3.000m Obst
2º	Isaac Nader	SEN	SLB	Campeonato da Europa de Nações	Silésia	1.500 metros
2º	João Coelho	SEN	SCP	Campeonato da Europa de Nações	Silésia	400 metros
2º	Liliana Cá	SEN	SCP	Taça da Europa de Lançamentos	Leiria	Peso
2º	Tatiana Pereira	JUV	AFS	Encontro Internacional DNA Indoors	Madrid	Comprimento

3º	Ana Cabecinha	SEN	COP	Campeonato Europa Equipas Marcha	Podebrady	20 Km Mx
3º	Leandro Ramos	SEN	SLB	Campeonato da Europa de Nações	Silésia	Dardo
3º	Melissa Sereno	JUN	MAC	Encontro Internacional DNA Indoors	Madrid	60m Barr
3º	Patrícia Mamona	SEN	SCP	Campeonato de Europa Pista Coberta	Istambul	Triplo-Salto
3º	Sísíno Ambriz	JUN	SLB	Encontro Internacional DNA Indoors	Madrid	60m Barr
3º	Sísíno Ambriz	JUN	SLB	Campeonato da Europa de Juniores	Jerusalém	110m Barr
3º	Pedro Afonso	JUV	VFC	Festival Olímpico Juventude Europeia	Maribor	200 metros

Participantes e classificações em competições internacionais de 2023

ATLETA	ESC	CLUBE	COMPETIÇÃO	LOCAL	PROVA	MARCA	CLA
Auriol Dongmo	SEN	SCP	Campeonato do Mundo	Budapeste	Peso	19,68m	4º
Liliana Cá	SEN	SCP	Campeonato do Mundo	Budapeste	Disco	63,59m	8º

Ana Cabecinha	SEN	COP	Campeonato do Mundo	Budapeste	20 Km Mx	01:28.49	9º
Tiago Luís Pereira	SEN	SCP	Campeonato do Mundo	Budapeste	Triplo-Salto	16,77m	11º
Isaac Nader	SEN	SLB	Campeonato do Mundo	Budapeste	1.500 metros	3.34,36	12º
Cátia Azevedo	SEN	SCP	Campeonato do Mundo	Budapeste	4x400 Misto	3.15,75	16º
Fatoumata Diallo	SEN	COP	Campeonato do Mundo	Budapeste	4x400 Misto	3.15,75	16º
Jéssica Inlude	SEN	SCP	Campeonato do Mundo	Budapeste	Peso	18,16m	16º
Omar Elkhatib	S-23	SCP	Campeonato do Mundo	Budapeste	4x400 Misto	3.15,75	16º
Ricardo Santos	SEN	SLB	Campeonato do Mundo	Budapeste	4x400 Misto	3.15,75	16º
Eliana Bandeira	SEN	SLB	Campeonato do Mundo	Budapeste	Peso	17,79m	21º
Vitória Oliveira	SEN	IND	Campeonato do Mundo	Budapeste	20 Km Mx	01:33.04	23º
Fatoumata Diallo	SEN	SCP	Campeonato do Mundo	Budapeste	400m Bar	56,03	26º
Irina Rodrigues	SEN	IND	Campeonato do Mundo	Budapeste	Disco	57,08m	26º
João Pedro Buaró	S-23	SLB	Campeonato do Mundo	Budapeste	Vara	5,35m	26º
Lorene Bazolo	SEN	SCP	Campeonato do Mundo	Budapeste	100 metros	11,29	26º
Lorene Bazolo	SEN	SCP	Campeonato do Mundo	Budapeste	200 metros	23,13	26º
Francisco Belo	SEN	SLB	Campeonato do Mundo	Budapeste	Peso	19,24m	27º
João Coelho	SEN	SCP	Campeonato do Mundo	Budapeste	400 metros	45,38	28º
Mariana Machado	SEN	SCB	Campeonato do Mundo	Budapeste	5.000 metros	15.28,97	29º
Tsanko Arnaudov	SEN	IND	Campeonato do Mundo	Budapeste	4x400 Misto	19,17m	30º
Leandro Ramos	SEN	SLB	Campeonato do Mundo	Budapeste	Dardo	74,03m	31º
Cátia Azevedo	SEN	SCP	Campeonato do Mundo	Budapeste	400 metros	51,93	32º
João Vieira	SEN	SCP	Campeonato do Mundo	Budapeste	20 Km Mx	01:23.37	33º
Salomé Afonso	SEN	SCP	Campeonato do Mundo	Budapeste	1.500 metros	4.06,55	37º
Arialis Martinez	SEN	SLB	Campeonato do Mundo	Budapeste	100 metros	11,47	40º
Marta Pen Freitas	SEN	SLB	Campeonato do Mundo	Budapeste	1.500 metros	4.07,74	42º
Patrícia Silva	SEN	SCP	Campeonato do Mundo	Budapeste	800 metros	2.05,54	54º
Solange Jesus	SEN	CDFE	Campeonato do Mundo	Budapeste	Maratona	02:45.08	60º
Inês Henriques	SEN	CNRM	Campeonato do Mundo	Budapeste	35 Km Mx	-	DNF
João Vieira	SEN	SCP	Campeonato do Mundo	Budapeste	35 Km Mx	-	DNF

Auriol Dongmo	SEN	SCP	Campeonato de Europa P Coberta	Istambul	Peso	19,76m	1º
Pedro Pichardo	SEN	SLB	Campeonato de Europa P Coberta	Istambul	Triplo-Salto	17,60m	1º
Patrícia Mamona	SEN	SCP	Campeonato de Europa P Coberta	Istambul	Triplo-Salto	14,16m	3º
Jéssica Inlude	SEN	SCP	Campeonato de Europa P Coberta	Istambul	Peso	18,33m	4º
Tiago Luís Pereira	SEN	SCP	Campeonato de Europa P Coberta	Istambul	Triplo-Salto	16,51m	4º
Arialis Martinez	SEN	SLB	Campeonato de Europa P Coberta	Istambul	60 metros	7,17	5º
Marta Pen Freitas	SEN	SLB	Campeonato de Europa P Coberta	Istambul	1.500 metros	4.07,95	6º
Evelise Veiga	SEN	SCP	Campeonato de Europa P Coberta	Istambul	Comprimento	6,53m	8º
João Coelho	SEN	SCP	Campeonato de Europa P Coberta	Istambul	400 metros	46,51	8º
Gerson Baldé	SEN	SLB	Campeonato de Europa P Coberta	Istambul	Altura	2,14m	9º
Eliana Bandeira	SEN	SLB	Campeonato de Europa P Coberta	Istambul	Peso	17,23m	12º
Francisco Belo	SEN	SLB	Campeonato de Europa P Coberta	Istambul	Peso	19,61m	12º
Abdel Larrinaga	SEN	SCP	Campeonato de Europa P Coberta	Istambul	60m barr	7,77	13º
Mariana Machado	SEN	SCB	Campeonato de Europa P Coberta	Istambul	3.000 metros	9.07,78	15º
Salomé Afonso	SEN	SCP	Campeonato de Europa P Coberta	Istambul	1.500 metros	4.16,59	16º
Lorene Bazolo	SEN	SCP	Campeonato de Europa P Coberta	Istambul	60 metros	7,32	17º
Carlos Nascimento	SEN	SCP	Campeonato de Europa P Coberta	Istambul	60 metros	6,71	20º

Rosalina Santos	SEN	SCP	Campeonato de Europa P Coberta	Istambul	60 metros	7,30	20º
Isaac Nader	SEN	SLB	Campeonato de Europa P Coberta	Istambul	1.500 metros	3.52,73	22º
Olímpia Barbosa	SEN	SLB	Campeonato de Europa P Coberta	Istambul	60m Bar	8,21	22º
José Carlos Pinto	SEN	SLB	Campeonato de Europa P Coberta	Istambul	800 metros	1.50,57	24º
Patrícia Silva	SEN	SCP	Campeonato de Europa P Coberta	Istambul	800 metros	2.07,57	24º

Ruben Amaral	S-23	SLB	Campeonato da Europa Corta-Mato	Bruxelas	Sub-23	24.23	14º
Lara Costa	JUV	UDV	Campeonato da Europa Corta-Mato	Bruxelas	Juniores	19.52	15º
André Pereira	SEN	SLB	Campeonato da Europa Corta-Mato	Bruxelas	Seniores	31.15	28º
Etson Barros	S-23	SLB	Campeonato da Europa Corta-Mato	Bruxelas	Sub-23	24.49	31º
João Pais	S-23	CAS	Campeonato da Europa Corta-Mato	Bruxelas	Sub-23	24.50	32º
Lourenço Rodrigues	JUN	JIV	Campeonato da Europa Corta-Mato	Bruxelas	Juniores	17.28	34º
Miguel Moreira *	SEN	SLB	Campeonato da Europa Corta-Mato	Bruxelas	Seniores	31.25	34º
Inês Borba	S-23	SCP	Campeonato da Europa Corta-Mato	Bruxelas	Seniores	29.33	48º
Alexandre Figueiredo	SEN	SLB	Campeonato da Europa Corta-Mato	Bruxelas	Seniores	32.23	57º
Petra Santos	JUN	ADNO	Campeonato da Europa Corta-Mato	Bruxelas	Juniores	20.54	57º
João Pereira	SEN	SLB	Campeonato da Europa Corta-Mato	Bruxelas	Seniores	32.28	58º
Stela Fernandes	JUV	GS	Campeonato da Europa Corta-Mato	Bruxelas	Juniores	21.16	60º
Rui Mineiro	JUN	SCP	Campeonato da Europa Corta-Mato	Bruxelas	Juniores	18.28	67º
Diana Fernandes	JUN	CDFE	Campeonato da Europa Corta-Mato	Bruxelas	Juniores	21.54	69º
André Nathan Silva	JUN	SLB	Campeonato da Europa Corta-Mato	Bruxelas	Juniores	9.00	79º
André Barbosa	JUN	LSC	Campeonato da Europa Corta-Mato	Bruxelas	Juniores	-	DNF
Duarte Gomes	SEN	SLB	Campeonato da Europa Corta-Mato	Bruxelas	Seniores	-	DNF
Pedro Amaro	S-23	SLB	Campeonato da Europa Corta-Mato	Bruxelas	Sub-23	-	DNF

Etson Barros	S-23	SLB	Campeonato da Europa Sub-23	Espoo	3.000m Obst	8.32,08	2º
Inês Mendes	S-23	SLB	Campeonato da Europa Sub-23	Espoo	20 Km Mx	1:33.58	5º
Omar El khatib	S-23	SCP	Campeonato da Europa Sub-23	Espoo	400 metros	45,73	6º
André Pimenta	S-23	SCP	Campeonato da Europa Sub-23	Espoo	Comprimento	7,27m	7º
Bruna Marques	S-23	JV	Campeonato da Europa Sub-23	Espoo	20 Km Mx	1:37.49	9º
Filipe Barreto Silva	S-23	COP	Campeonato da Europa Sub-23	Espoo	Triplo-Salto	15,55m	9º
Mariana Pestana	S-23	GDE	Campeonato da Europa Sub-23	Espoo	Martelo	64,09	9º
Pedro Pires	S-23	GRECAS	Campeonato da Europa Sub-23	Espoo	Comprimento	7,32m	9º
Eduardo Pestana	S-23	AJS	Campeonato da Europa Sub-23	Espoo	3.000m Obst	8.51,83	10º
Adriana Viveiros	S-23	ADRAP	Campeonato da Europa Sub-23	Espoo	20 Km Mx	1:37.57	10º
João Pedro Buaró	S-23	SLB	Campeonato da Europa Sub-23	Espoo	Vara	5,35	12º
Juliana Guerreiro	S-23	SCP	Campeonato da Europa Sub-23	Espoo	400m Barr	58,22	12º
Rogério Amaral	S-23	CPTSC	Campeonato da Europa Sub-23	Espoo	5.000 metros	13.57,77	12º
Camila Gomes	S-23	SLB	Campeonato da Europa Sub-23	Espoo	1.500 metros	4.16,89	13º
Tiago Ramos	S-23	CTUNES	Campeonato da Europa Sub-23	Espoo	20 Km Mx	1:30.12	16º
João Pais	S-23	CAS	Campeonato da Europa Sub-23	Espoo	3.000m Obst	8.58,93	18º
Pedro Dias	S-23	COP	Campeonato da Europa Sub-23	Espoo	20 Km Mx	1:34.57	18º
Rúben Amaral	S-23	SCP	Campeonato da Europa Sub-23	Espoo	5.000 metros	14.36,83	19
Íris Silva	S-23	SLB	Campeonato da Europa Sub-23	Espoo	100 metros	11,86	21º
Diogo Barrigana	S-23	SLB	Campeonato da Europa Sub-23	Espoo	400m Barr	52,61	22º
Jacinto Gaspar	S-23	SCP	Campeonato da Europa Sub-23	Espoo	10.000m	30.58,22	23º
Sofia Lavreshina	S-23	SCP	Campeonato da Europa Sub-23	Espoo	400m Barr	59,75	25

Francisco Marques	S-23	CFB	Campeonato da Europa Sub-23	Espoo	110m Barr	14,55	26º
Gabriel Maia	S-23	SCB	Campeonato da Europa Sub-23	Espoo	200 metros	21,33	26º

Ana Cabecinha	SEN	COP	Campeonato Europa Equipas Marcha	Podebrady	20 Km Mx	01:29.35	3º
João Vieira	SEN	SCP	Campeonato Europa Equipas Marcha	Podebrady	20 Km Mx	01:22.08	10º
Vitória Oliveira	SEN	IND	Campeonato Europa Equipas Marcha	Podebrady	20 Km Mx	01:34.41	19º
Carolina Costa	SEN	COP	Campeonato Europa Equipas Marcha	Podebrady	20 Km Mx	01:35:59	24º
Inês Mendes	S-23	SLB	Campeonato Europa Equipas Marcha	Podebrady	20 Km Mx	01:37.49	25º
Rui Coelho	SEN	SLB	Campeonato Europa Equipas Marcha	Podebrady	20 Km Mx	01:32.09	41º

João Coelho	SEN	SCP	Jogos Mundiais Universitários	Chenguu	400 metros	44,79	1º
Mariana Machado	SEN	SCB	Jogos Mundiais Universitários	Chenguu	5.000 metros	16.02,58	1º
Décio Andrade	SEN	SLB	Jogos Mundiais Universitários	Chenguu	Martelo	73,43m	2º
Eliana Bandeira	SEN	SLB	Jogos Mundiais Universitários	Chenguu	Peso	17,47m	2º
Nuno Pereira	SEN	SCP	Jogos Mundiais Universitários	Chenguu	1.500 metros	3.41,56	5º
Rúben Antunes	SEN	SCP	Jogos Mundiais Universitários	Chenguu	Martelo	70,04m	8º
Inês Mendes	S-23	SLB	Jogos Mundiais Universitários	Chenguu	20 Km Mx	1:46.27	17º

Sisínio Ambriz	JUN	SLB	Campeonato da Europa de Juniores	Jerusalém	110m Barr	13,29	3º
Lourenço Rodrigues	JUN	JIV	Campeonato da Europa de Juniores	Jerusalém	2.000m Obst	9.00,39	6º
Beatriz Azevedo	JUN	SCP	Campeonato da Europa de Juniores	Jerusalém	3.000 metros	10.05,02	14º
Tiago Sucena	JUN	SLB	Campeonato da Europa de Juniores	Jerusalém	10.000m Mx	45.30,71	15º
João Pedro Santos	JUN	SCP	Campeonato da Europa de Juniores	Jerusalém	3.000 metros	8.29,15	16º
Melissa Sereno	JUN	MAC	Campeonato da Europa de Juniores	Jerusalém	100m Barr	13,59	17º
Rodrigo Alcobia	JUN	SLB	Campeonato da Europa de Juniores	Jerusalém	Vara	5,05m	17º
Carina Ferreira	JUN	ADCJC	Campeonato da Europa de Juniores	Jerusalém	10.000m Mx	52.08,95	18º
João Fernandes	JUN	SCP	Campeonato da Europa de Juniores	Jerusalém	Dardo	63,21m	18º
Marta Trovoada	JUN	SCP	Campeonato da Europa de Juniores	Jerusalém	Dardo	45,96m	18º
Márcia Maketa	JUN	SCP	Campeonato da Europa de Juniores	Jerusalém	Martelo	54,77m	19º
Carolina Dias	JUN	SCP	Campeonato da Europa de Juniores	Jerusalém	10.000m Mx	52.49,55	21º
André Franco	JUN	CPPEA	Campeonato da Europa de Juniores	Jerusalém	400m Barr	52,78	24º
Leonor Ferreira	JUN	SLB	Campeonato da Europa de Juniores	Jerusalém	400 metros	56,02	26º
Rafael Santos	JUN	ACRDE	Campeonato da Europa de Juniores	Jerusalém	110m Barr	14,06	39º
Samanta Zueva	JUN	SCB	Campeonato da Europa de Juniores	Jerusalém	10.000m Mx	-	DNF

Auriol Dongmo	SEN	SCP	Campeonato da Europa de Nações	Silésia	Peso	19,07m	1º
Isaac Nader	SEN	SLB	Campeonato da Europa de Nações	Silésia	1.500 metros	3.37,37	2º
João Coelho	SEN	SCP	Campeonato da Europa de Nações	Silésia	400 metros	45,05	2º
Leandro Ramos	SEN	SLB	Campeonato da Europa de Nações	Silésia	Dardo	81,62m	3º
Liliana Cá	SEN	SCP	Campeonato da Europa de Nações	Silésia	Disco	63,21m	4º
Tiago Luís Pereira	SEN	SCP	Campeonato da Europa de Nações	Silésia	Triplo-Salto	16,32m	4º
Laura Taborda	SEN	SCP	Campeonato da Europa de Nações	Silésia	3.000m Obst	9.55,56	5º
Arialis Martinez	SEN	SLB	Campeonato da Europa de Nações	Silésia	200 metros	23,12	6º
Cláudia Ferreira	SEN	SCP	Campeonato da Europa de Nações	Silésia	Dardo	55,82m	6º
Décio Andrade	SEN	SLB	Campeonato da Europa de Nações	Silésia	Martelo	72,03m	6º
João Pedro Buaró	S-23	SLB	Campeonato da Europa de Nações	Silésia	Vara	5,65m	6º
Mariana Machado	SEN	SCB	Campeonato da Europa de Nações	Silésia	5.000 metros	15.33,93	6º

Cátia Azevedo	SEN	SCP	Campeonato da Europa de Nações	Silésia	4x400 Misto	3.14,06	7º
Fatoumata Diallo	SEN	COP	Campeonato da Europa de Nações	Silésia	400m Barr	55,57	7º
Fatoumata Diallo	SEN	COP	Campeonato da Europa de Nações	Silésia	4x400 Misto	3.14,06	7º
Gerson Baldé	SEN	SLB	Campeonato da Europa de Nações	Silésia	Altura	2,17m	7º
João Coelho	SEN	SCP	Campeonato da Europa de Nações	Silésia	4x400 Misto	3.14,06	7º
Marta Pen Freitas	SEN	SLB	Campeonato da Europa de Nações	Silésia	1.500 metros	4.13,50	7º
Ricardo Santos	SEN	SLB	Campeonato da Europa de Nações	Silésia	4x400 Misto	3.14,06	7º
Anabela Neto	SEN	SCP	Campeonato da Europa de Nações	Silésia	Altura	1,84m	8º
Arialis Martinez	SEN	SLB	Campeonato da Europa de Nações	Silésia	100 metros	11,33	8º
Cátia Azevedo	SEN	SCP	Campeonato da Europa de Nações	Silésia	400 metros	51,93	8º
Emanuel Sousa	SEN	SLB	Campeonato da Europa de Nações	Silésia	Disco	59,44m	8º
Francisco Belo	SEN	SLB	Campeonato da Europa de Nações	Silésia	Peso	19,64m	8º
Patrícia Silva	SEN	SCP	Campeonato da Europa de Nações	Silésia	800 metros	2.01,82	8º
Arialis Martinez	SEN	SLB	Campeonato da Europa de Nações	Silésia	4 x 100m	44,27	9º
Íris Silva	S-23	SLB	Campeonato da Europa de Nações	Silésia	4 x 100m	44,27	9º
Lorene Bazolo	SEN	SCP	Campeonato da Europa de Nações	Silésia	4 x 100m	44,27	9º
Rosalina Santos	SEN	SCP	Campeonato da Europa de Nações	Silésia	4 x 100m	44,27	9º
Carlos Nascimento	SEN	SCP	Campeonato da Europa de Nações	Silésia	100 metros	10,38	10º
José Carlos Pinto	SEN	SLB	Campeonato da Europa de Nações	Silésia	800 metros	1.47,76	10º
Délvis Santos	SEN	AJS	Campeonato da Europa de Nações	Silésia	200 metros	21,18	11º
Sisínio Ambriz	JUN	SLB	Campeonato da Europa de Nações	Silésia	110m Barr	13,85	11º
André Prazeres	SEN	SLB	Campeonato da Europa de Nações	Silésia	4 x 100m	39,74	12º
Carlos Nascimento	SEN	SCP	Campeonato da Europa de Nações	Silésia	4 x 100m	39,74	12º
Catarina Queirós	SEN	SLB	Campeonato da Europa de Nações	Silésia	100m Barr	13,43	12º
Délvis Santos	SEN	AJS	Campeonato da Europa de Nações	Silésia	4 x 100m	39,74	12º
Evelise Veiga	SEN	SCP	Campeonato da Europa de Nações	Silésia	Triplo-Salto	12,80m	12º
Gabriel Maia	S-23	SCB	Campeonato da Europa de Nações	Silésia	4 x 100m	39,74	12º
Ivo Tavares	SEN	COP	Campeonato da Europa de Nações	Silésia	Comprimento	7,40m	12º
Mariana Pestana	S-23	GDE	Campeonato da Europa de Nações	Silésia	Martelo	61,14m	13º
Yúben Munary	S-23	SLB	Campeonato da Europa de Nações	Silésia	400m Barr	50,79	13º
Etson Barros	S-23	SLB	Campeonato da Europa de Nações	Silésia	3.000m Obst	8.53,47	14º
Catarina Queirós	SEN	SLB	Campeonato da Europa de Nações	Silésia	Comprimento	5,53m	15º
Marta Onofre	SEN	SCP	Campeonato da Europa de Nações	Silésia	Vara	3,90m	16º
Rúben Amaral	S-23	SCP	Campeonato da Europa de Nações	Silésia	5.000 metros	14.48,70	16º

Jéssica Include	SEN	SCP	Taça da Europa de Lançamentos	Leiria	Peso	18,14m	1º
Leandro Ramos	SEN	SLB	Taça da Europa de Lançamentos	Leiria	Dardo	78,57m	1º
Liliana Cá	SEN	SCP	Taça da Europa de Lançamentos	Leiria	Peso	64,32m	2º
Eliana Bandeira	SEN	SLB	Taça da Europa de Lançamentos	Leiria	Peso	17,43m	5º
Irina Rodrigues	SEN	IND	Taça da Europa de Lançamentos	Leiria	Disco	58,97m	7º
Mariana Pestana	S-23	GDE	Taça da Europa de Lançamentos	Leiria	Martelo S-23	62,31m	7º
João Fernandes	JUN	SCP	Taça da Europa de Lançamentos	Leiria	Drdo-S23	67,94m	8º
Francisco Belo	SEN	SLB	Taça da Europa de Lançamentos	Leiria	Peso	19,81m	10º
Ilirio Nazaré	SEN	SCP	Taça da Europa de Lançamentos	Leiria	Dardo	67,91m	10º
Letícia Lopes	JUN	CDQ	Taça da Europa de Lançamentos	Leiria	Peso S-23	13,33m	10º
Cláudia Ferreira	SEN	SCP	Taça da Europa de Lançamentos	Leiria	Dardo	54,16m	12º
Emanuel Sousa	SEN	SLB	Taça da Europa de Lançamentos	Leiria	Disco	59,60m	12º

Edujose Lima	SEN	SCP	Taça da Europa de Lançamentos	Leiria	Disco	58,44m	16º
Rúben Antunes	SEN	SCP	Taça da Europa de Lançamentos	Leiria	Martelo	68,54m	23º
António Vital Silva	SEN	SLB	Taça da Europa de Lançamentos	Leiria	Martelo	66,95m	26º
Vânia Silva	SEN	SCP	Taça da Europa de Lançamentos	Leiria	Martelo	58,67m	27º

Pedro Afonso	JUV	VFC	Festival Olímpico Juventude Europeia	Maribor	200 metros	21,28	3º
Eduardo Camarate	JUV	JV	Festival Olímpico Juventude Europeia	Maribor	5.000m Mx	22.01,25	5º
Denis Hrabar	JUV	JV	Festival Olímpico Juventude Europeia	Maribor	Decatlo	6.968	6º
Lara Costa	JUV	UDV	Festival Olímpico Juventude Europeia	Maribor	3.000 metros	9.39,69	6º
André Reis	JUV	CPTSC	Festival Olímpico Juventude Europeia	Maribor	Est. Medley	1.54,49	7º
Denis Hrabar	JUV	JV	Festival Olímpico Juventude Europeia	Maribor	Est. Medley	1.54,49	7º
Pedro Afonso	JUV	VFC	Festival Olímpico Juventude Europeia	Maribor	Est. Medley	1.54,49	7º
Rui Serras	JUV	CAB	Festival Olímpico Juventude Europeia	Maribor	Est. Medley	1.54,49	7º
Natacha Candé	JUV	JIV-SM	Festival Olímpico Juventude Europeia	Maribor	Heptatlo	5.118	8º
Nuno Cordeiro	JUV	JV	Festival Olímpico Juventude Europeia	Maribor	800 metros	1.52,67	8º
Tiago Machado	JUV	CPPEA	Festival Olímpico Juventude Europeia	Maribor	2.000m Obst	5.54,28	9º
Eduardo Carrolo	JUV	AFS	Festival Olímpico Juventude Europeia	Maribor	Altura	1,95m	10º
Tatiana Pereira	JUV	AFS	Festival Olímpico Juventude Europeia	Maribor	Triplo-Salto	12,20m	11º
Gabriela Santos	JUV	ACRSD	Festival Olímpico Juventude Europeia	Maribor	5.000m Mx	24.51,69	12º
Lara Machado	JUV	UDV	Festival Olímpico Juventude Europeia	Maribor	1.500 metros	4.39,88	12º
Stela Fernandes	JUV	GS	Festival Olímpico Juventude Europeia	Maribor	2.000m Obst	7.11,22	14º
Tatiana Pereira	JUV	AFS	Festival Olímpico Juventude Europeia	Maribor	Comprimento	5,67m	14º
Rui Serras	JUV	CAB	Festival Olímpico Juventude Europeia	Maribor	400 metros	49,05	15º
Manuel Santos	JUV	GS	Festival Olímpico Juventude Europeia	Maribor	1.500 metros	4.96,35	17º
Clara Martinho	JUV	CPA-S	Festival Olímpico Juventude Europeia	Maribor	400 metros	57,61	18º
André Reis	JUV	CPTSC	Festival Olímpico Juventude Europeia	Maribor	100 metros	11,22	21º

Ericsson Tavares	S-23	SLB	Campeonato Mediterrâneo Sub-23 PC	Valência	400 metros	47,99	5º
David Garcia	S-23	SCP	Campeonato Mediterrâneo Sub-23 PC	Valência	800 metros	1.53,67	6º
Rodrigo Caetano	S-23	SCP	Campeonato Mediterrâneo Sub-23 PC	Valência	400 metros	49,15	6º
Beatriz Andrade	S-23	SCP	Campeonato Mediterrâneo Sub-23 PC	Valência	60 metros	7,60	8º
Sísíno Ambriz	S-23	SLB	Campeonato Mediterrâneo Sub-23 PC	Valência	6m Barr	8,03	8º
Íris Silva	S-23	SLB	Campeonato Mediterrâneo Sub-23 PC	Valência	60 metros	7,64	9º
Mariana Bento	S-23	SCP	Campeonato Mediterrâneo Sub-23 PC	Valência	60m Barr	8,61	9º
Igor Oliveira	S-23	AFS	Campeonato Mediterrâneo Sub-23 PC	Valência	60 metros	7,03	10º

David Landim	JUN	SLB	Encontro Internacional DNA Indoors	Madrid	60 metros	6,87	2º
Tatiana Pereira	JUV	AFS	Encontro Internacional DNA Indoors	Madrid	Comprimento	5,70m	2º
Melissa Sereno	JUN	MAC	Encontro Internacional DNA Indoors	Madrid	60m Barr	8,48	3º
Sísíno Ambriz	JUN	SLB	Encontro Internacional DNA Indoors	Madrid	60m Barr	7,80	3º
André Franco	JUN	CPPEA	Encontro Internacional DNA Indoors	Madrid	2x2x200mM	2.16,18	6º
Beatriz Castelhana	JUN	ACRDA	Encontro Internacional DNA Indoors	Madrid	60 metros	7,79	6º
Beatriz Pereira	JUN	MAC	Encontro Internacional DNA Indoors	Madrid	800 metros	2.20,87	6º
Cátia Khvas	JUV	ADNO	Encontro Internacional DNA Indoors	Madrid	E. Hunt 800m	5.12,21	6º
Clara Martinha	JUV	CPA-S	Encontro Internacional DNA Indoors	Madrid	4 x 400m M	3.40,24	6º
Diogo Vaz	JUN	VTSC	Encontro Internacional DNA Indoors	Madrid	E. Hunt 200m	5.12,21	6º
Frederico Pina	JUN	SLV	Encontro Internacional DNA Indoors	Madrid	Peso	13,70m	6º

Joana Santos	JUN	GRE	Encontro Internacional DNA Indoors	Madrid	4 x 400m M	3.40,24	6º
Leonor Ferreira	JUN	SLB	Encontro Internacional DNA Indoors	Madrid	2x2x200mM	2.26,18	6º
Lúcia Martinha	JUV	CPA-S	Encontro Internacional DNA Indoors	Madrid	E. Hunt 400m	5.12,21	6º
Miguel f. Marques	JUN	CAMG	Encontro Internacional DNA Indoors	Madrid	4 x 400m M	3.40,24	6º
Nuno Cordeiro	JUV	JV	Encontro Internacional DNA Indoors	Madrid	E. Hunt 600m	5.12,21	6º
Pedro Afonso	JUV	VFC	Encontro Internacional DNA Indoors	Madrid	4 x 400m M	3.40,24	6º
Pedro Correia	JUN	GRECAS	Encontro Internacional DNA Indoors	Madrid	Altura	-	SM



RECORDES E MELHORES MARCAS NACIONAIS MELHORADOS EM 2023

Recordes Nacionais batidos em 2023

Pista Coberta

Seniores

400 m	João Coelho (Sporting CP)	46,51	Istambul	03-03-2023
Triplo	Pedro Pichardo (SL Benfica)	17,48	Istambul	02-03-2023
Triplo	Pedro Pichardo (SL Benfica)	17,60	Istambul	03-03-2023

60 m	Arialis Martinez (SL Benfica)	7,17	Istambul	03-03-2023
------	-------------------------------	------	----------	------------

Sub-23

5000 m	Rogério Amaral (Sporting CP)	13.58.05	New York	27-01-2023
--------	------------------------------	----------	----------	------------

Sub-20

60 m bar. (1,07)	Sisínio Ambriz (SL Benfica)	7,90	Pombal	05-03-2023
60 m bar. (1,07)	Sisínio Ambriz (SL Benfica)	7,96	Pombal	05-03-2023
60 m bar. (1,07)	Sisínio Ambriz (SL Benfica)	7,99	Pombal	19-02-2023
60 m bar. (1,07)	Sisínio Ambriz (SL Benfica)	8,03	Valencia	22-01-2023
60 m bar. (1,07)	Sisínio Ambriz (SL Benfica)	8,05	Pombal	28-01-2023

60 m bar. (1)	Sisínio Ambriz (SL Benfica)	7.76	CAR Jamor	05-02-2023
---------------	-----------------------------	------	-----------	------------

60 m bar. (1)	Sisínio Ambriz (SL Benfica)	7.80	Madrid	22-02-2023
---------------	-----------------------------	------	--------	------------

60 m bar. (1)	Sisínio Ambriz (SL Benfica)	7.84	CAR Jamor	14-01-2023
---------------	-----------------------------	------	-----------	------------

Ar Livre

Seniores

400 m	João Coelho (Sporting CP)	44,79	Chengdu	03-08-2023
400 m	João Coelho (Sporting CP)	45,05	Chorzow	23-06-2023
Meia-Mar	Samuel Barata (SL Benfica)	59.40	Valencia	22-10-2023
4x100 m	Portugal (Lorene Bazolo – Arialis Martinez – Rosalina Santos – Íris Silva)	44,27	Chorzow	24-06-2023
4x400 m mx	Portugal (João Coelho - Cátia Azevedo - Ricardo dos Santos - Fatumata Diallo)	3.14,06	Chorzow	25-06-2023

Sub-23

400 m	Omar Elkhatib (Sporting CP)	45,71	Braga	29-07-2023
400 m	Omar Elkhatib (Sporting CP)	45,73	Espoo	14-07-2023
3000 m obst.	Etson Barros (SL Benfica)	8.22,20	Maia	20-05-2023
Vara	Pedro Buaró (SL Benfica)	5,65	Chorzow	23-06-2023
Vara	Pedro Buaró (SL Benfica)	5,51	Sion	27-05-2023
Vara	Pedro Buaró (SL Benfica)	5,46	Lisboa	25-04-2023
Martelo	Mariana Pestana (GD Estreito)	68,50	Funchal	10-06-2023



Sub-20

110 m bar. (1,0)	Sisínio Ambriz (SL Benfica)	13,29 (1,2)	Jerusalem - Isr	08-08-23
110 m bar. (1,0)	Sisínio Ambriz (SL Benfica)	13,42 (1,2)	Lisboa - I	11-07-23
110 m bar. (1,0)	Sisínio Ambriz (SL Benfica)	13,52 (1,5)	Lisboa - I	11-07-23
110 m bar. (1,07)	Sisínio Ambriz (SL Benfica)	13,79 (+0,2)	Braga	30-07-23
110 m bar. (1,07)	Sisínio Ambriz (SL Benfica)	13,85 (+0,1)	Chorzow	24-06-23
110 m bar. (1,07)	Sisínio Ambriz (SL Benfica)	13,90 (-2,5)	Lisboa	10-06-23
110 m bar. (1,07)	Sisínio Ambriz (SL Benfica)	13,94 (-1,2)	Salamanca	03-06-23
110 m bar. (1,07)	Sisínio Ambriz (SL Benfica)	14,01 (-0,4)	Salamanca	03-06-23

Melhores marcas nacionais
Sub-18

4x100 metros	Seleção nacional (André Reis, Pedro Afonso, Rui Serras, João Mota)	41,79	Huelva	06-06-23
Estafeta Medley*	Seleção nacional (Denis Hrabar, André Reis, Pedro Afonso, Rui Serras) * (100+200+300+400)	1.54,49	Maribor	28-07-23

Sub-16

1 500m	Afonso Gomes (SC Braga)	4.00,99	Guimarães	03-06-23
800 m	Mariana Moreira (UD Várzea)	2.10,07 pc	Braga	19-02-23

Sub-14

150 m	Adriana Simões (SL Benfica)	19,31 (0,7)	Lisboa (I)	01-05-23
-------	-----------------------------	-------------	------------	----------

ATIVIDADE DESENVOLVIDA NO ÂMBITO DOS SETORES

Campanha Viva o Atletismo

Triatlo Técnico Jovem Nacional

Competição clássica da Campanha “Viva o Atletismo” da FPA, teve no dia 18 de Março na Pista Coberta de Pombal a sua 21ª edição. Competição destinada a atletas iniciados e Juvenis, a 6 atletas por Associação (2 Iniciados e 4 Juvenis) deveria ter a competir 120 atletas, mas devido à ausência da seleção de Bragança e falhas na representação de outras Associações, apenas teve 107 atletas. As Associações que não tiveram equipa completa foram: Castelo Branco (5 atletas), Viana do Castelo (5), Évora (4), Guarda (3)

Leiria venceu coletivamente, a que se seguiram as seleções de Braga e Porto, respetivamente a 1.243 pontos e 1.393 pontos. Em 2022 a diferença havia sido de 28 pontos e 262. As duas primeiras seleções de 2023, também haviam sido as duas primeiras de 2022. A pontuação obtida por Leiria (11.836) foi a mais alta de sempre.

Tal como em 2022, acima do somatório de 10.000 pontos apenas as 3 primeiras Associações. As Associações classificadas na 2ª parte da classificação não chegaram ao somatório de 9.000 pontos o que indica tratar-se de equipas bastante modestas.

Dos 18 atletas no pódio, Leiria teve 5, Lisboa e Setúbal 3, Porto e Braga 2 e Açores, Madeira e Vila Real teve cada uma, 1 atleta no pódio.



Quilómetro Nacional Jovem

Encontro entre Associações, disputado em Mogadouro (distrito de Bragança) e destinado a atletas Iniciados e Juvenis. De uma previsibilidade de 120 atletas, participaram 111, tendo as corridas de Iniciados (sub-16) estado completas com os 20 atletas possíveis, sendo os faltosos no escalão de Juvenis (sub-18) – 5 rapazes e 4 raparigas.

Cada seleção deveria ter 6 atletas, não cumprindo este desígnio as Associações de Castelo Branco (5 atletas), Bragança (5 atletas), Viseu (5 atletas), Beja (3 atletas) e Guarda (3 atletas).

Ao nível dos vencedores e ainda um ou outro lugar entre os primeiros obtiveram-se boas marcas, tendo o nível baixado imenso a partir do 5º / 6º lugar. Em termos coletivos as seleções de Braga (1ª), Porto (2ª) e Lisboa (3ª) superiorizaram-se claramente às restantes.

Torneio Nacional Atleta Completo

Torneio de Provas Combinadas, interassociações, destinado a 1 atleta Iniciado e 1 Juvenil de cada género, por Associação, sendo o Octatlo para os Juvenis masculinos e Heptatlo para todos os restantes.

Com a ausência de Bragança cada prova teve 19 concorrentes, com a exceção das Juvenis que só teve 18, devido à ausência de uma representante da Guarda.

A seleção de Leiria venceu coletivamente com escassos 170 pontos de avanço sobre a segunda seleção – Lisboa e quase 600 sobre a terceira – Açores. Acima dos 15.000 pontos de somatório, só estas 3 Associações e na casa do 14.000 apenas uma (Porto). A 5ª seleção classificada (Algarve) já ficou a mais de 2.300 pontos de distância, o que equivale a dizer que, com a exceção do 1º teço da classificação, as pontuações foram muito modestas. Em qualquer dos casos deve ser realçado o 7º lugar coletivo de Vila Real e o 9º de Castelo Branco.

Em termos individuais devem ser realçadas as prestações das atletas Madalena Sampaio (Iniciada, AAL), Inês Pedro (Iniciada, AAB), Laura Agostinho (Iniciada, AAS), Bruno Duro (Iniciado, AAVR), Tiago Matos (Iniciado, AAB), Natacha Candé (Juvenil, AASM), Tatiana Pereira (Juvenil, AAL), Gabriel Cunha (Juvenil, ADAL) e Tomás Figueiras, Juvenil, AAL).

Torneio Nacional Olímpico Jovem

Disputado em Lagoa, 15 dias mais cedo do que tem sido habitual nos últimos 20 anos (20 e 21 de maio), teve o mesmo envolvimento festivo de sempre e foi disputado com as disciplinas aprovadas em 2018, ou seja, programa completo para iniciados e uma

seleção de provas para juvenis, em número reduzido (5 para rapazes e 5 para raparigas, além de uma estafeta medley conjunta).

Tratou-se novamente de um bom Torneio de Atletismo, no qual cada Associação de Atletismo e os clubes “expõem” o trabalho realizado na formação dos atletas jovens, nos anos mais recentes e muito em concreto na presente época. Numa competição com 555 participantes, podem ser destacados 17 atletas, através das suas prestações na competição, como os melhores e ainda mais uma dezena com prestações também importantes. Os que elegemos com os melhores do Olímpico Jovem de 2023, são:

Lara Vasconcelos (Setúbal) com vitórias no Comprimento e 250m Barreiras, Mariana Moreira (Porto) com vitórias nos 800m e 1.500m, Lara Roque (Algarve) com vitórias nos 1.500m Obstáculos e 4.000m Marcha e Natacha Candé (Açores) com Vitórias no Peso e Altura, Bruno Duro (Vila Real) com vitória nos 80m e comprimento, Lucca Reis (Setúbal) com vitórias nos 250m e 250m Barreiras, Mariana Lopes (Algarve) nos 300m Barreiras, Beatriz Sobral (Setúbal) no Martelo, Katerina Quinn (Leiria) no Quadruplo Salto, Madalena Sampaio (Lisboa) nos 80m Barreiras, Pedro Afonso (Setúbal) nos 100m, Tomás Figueiras (Lisboa) nos 300m Barreiras, Miguel Nóbrega (Madeira) no Disco, Rafael Morgado (Leiria) no Dardo, Marcos Lara (Lisboa) no Comprimento, Afonso Nóbrega (Madeira) na Marcha Atlética.



Bragança com uma representação reduzida, foi naturalmente a última classificada. Na Classificação coletivas registaram-se alguns lugares mais ou menos “inesperados”, como um lugar de pódio para a Associação do Algarve – pela 1ª vez no 3º lugar (o melhor que tinha era o 5º lugar em 1986 e 2003 e a Associação de Lisboa (4º) pela primeira vez fora do pódio em 40 anos de Olímpico Jovem. Também uma referência para a melhor classificação de sempre de Vila Real em 13º lugar. Leiria voltou a vencer, o que já não acontecia desde 2013. O Porto após a vitória de 2022, ficou agora em 2º lugar. O Porto foi a única seleção nos 5 anos mais recentes esteve sempre no pódio coletivo.

Apenas Leiria e Aveiro apresentaram o número máximo de atletas permitido -33. Acima dos 30 atletas, apenas mais Lisboa (32), Porto (32), Algarve (31), Braga (31), Setúbal (31). Coimbra (30) Viana do Castelo (30), tendo as restantes Associações composto as suas seleções com menos atletas.

Um aspeto sempre relevante e que reflete bastante do trabalho associativo e da dinâmica dos clubes relaciona-se não só com a quantidade de vitórias obtidas, mas fundamentalmente com os lugares de pódio conquistados. Assim, registamos as 17 Associações com atletas nos pódios, ou seja, apenas 3 representações não tiveram atletas medalhados (Bragança, Évora e Guarda):

- Lisboa (total de 18 pódios, sendo 8 de 1º lugar)
- Porto (total de 18 pódios, sendo 7 de 1º lugar)
- Leiria (total de 17 pódios, sendo 3 de 1º lugar)
- Setúbal (total de 15 pódios, sendo 6 de 1º lugar)
- Algarve (total de 12 pódios, sendo 5 de 1º lugar)
- Aveiro (total de 9 pódios, sendo 1 de 1º lugar)
- Madeira (total de 8 pódios, sendo 2 de 1º lugar)
- Braga (total de 7 pódios, sendo 2 de 1º lugar)
- Coimbra (total de 7 pódios, sendo 1 de 1º lugar)
- Açores (total de 4 pódios, sendo 2 de 1º lugar)
- Castelo Branco (total de 4 pódios, não sendo nenhum de 1º lugar)
- Viana do Castelo (total de 3 pódios, sendo 1 de 1º lugar)
- Vila Real (total de 2 pódios, sendo os 2 de 1º lugar)
- Portalegre (total de 2 pódios, sendo 1 de 1º lugar)
- Santarém (total de 2 pódios, não sendo nenhum de 1º lugar)
- Beja (1 pódio, não sendo de 1º lugar)
- Viseu (1 pódio, não sendo de 1º lugar)

Competição nacional na área do atletismo juvenil

Durante 2023, várias foram as competições de âmbito nacional destinadas a atletas Iniciados e Juvenis, incluídas na Campanha “Viva o Atletismo” e ainda outras, em número mais reduzido, em eventos contendo diversos escalões, como seja Campeonatos de Corta-Mato e Marcha. A competição calendarizada para este ano foi disputada de acordo com a normalidade, nomeadamente em termos organizativos.

Por sua vez, o Quilómetro Nacional Jovem foi disputado em Mogadouro (Associação de Bragança), o Triatlo Técnico em Pombal (Associação de Leiria), o Atleta Completo também foi disputado em Pombal e o Olímpico Jovem foi disputado em Lagos. O Torneio

Salto em Altura Jovem, não teve final nacional, sendo que 19 Associações fizeram disputar um torneio distrital.

Nos quadros seguintes fornece-se informação selecionada sobre os principais elementos estatísticos de cada uma das competições disputadas. Inclui-se também o que mais se destaca da Classificação Nacional de Clubes, apurada através do somatório das marcas do melhor atleta de cada clube, em cada final distrital/regional.

Projeto Atletismo Infantil Crianças em Forma

Este projeto desenvolve-se ao longo do ano, com intervenção direta da equipa técnica da FPA, constituída pelos técnicos Pedro Pinto (PP), Daniel Leandro (DL) e Catarina Vieira (CV), coadjuvada em algumas atividades promocionais pelos técnicos Gustavo Ventura (GV) e Mário Aníbal (MA).

Esta área do Atletismo Infantil Crianças em forma tem como objetivos proporcionar:

- Formação de professores e técnicos no âmbito do Atletismo Infante Juvenil;
- Implementação do Atletismo Infantil nos clubes e Escolas através do Projeto Kids Athletics;
- Alargar o projeto Daily Mile por todo o país;
- Promover projetos locais com autarquias e escolas;
- Promover o dia do Kids Athletics através do projeto da World Athletics;
- Formações específicas de Kids Athletics 2.0 com a entrega de Kits;
- Atividades de Detecção de Talentos;
- Atividades promocionais da modalidade (Futurália, Dias temáticos, etc).



Neste sentido desenvolveram-se as seguintes atividades em algumas situações em parceria com técnicos regionais ou dos parceiros.

Atividades promocionais em escolas, clubes e autarquias

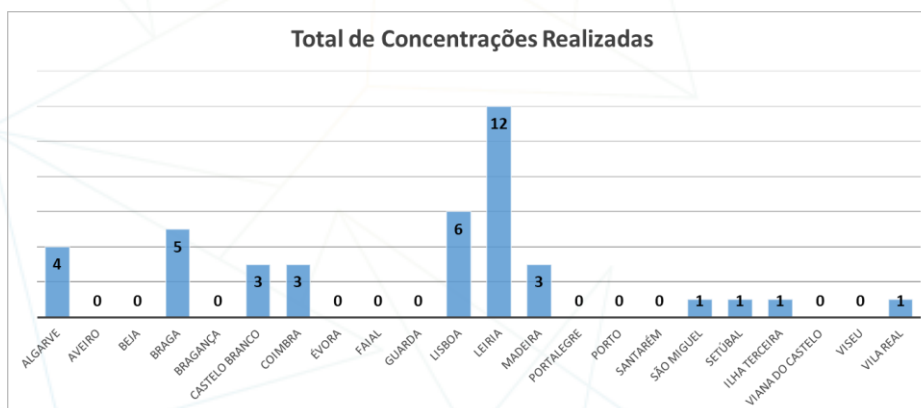
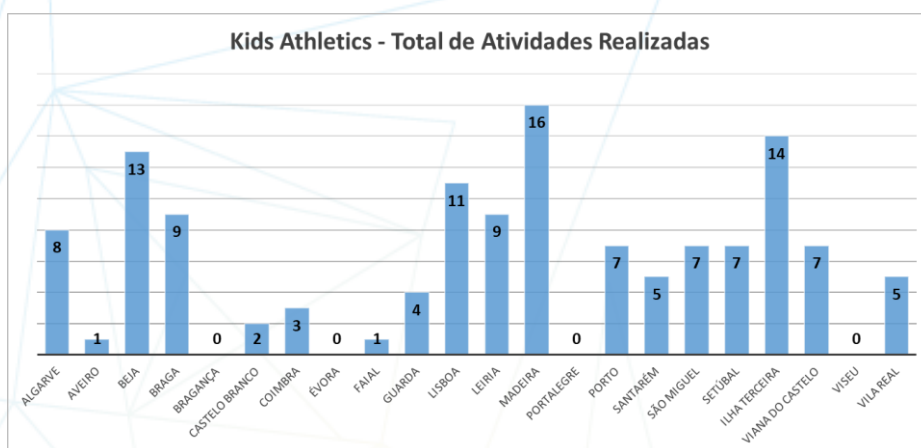
Nestas atividades participaram 13 115 crianças. Algumas destas atividades serviram também para fazer a formação de monitores para Kids Athletics.

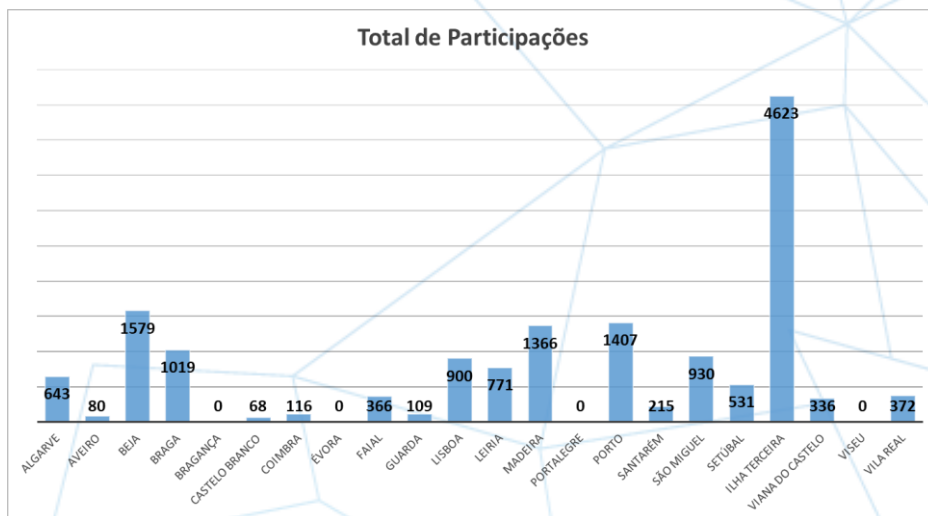
Uma das atividades promocionais mais participada, que não consta na tabela seguinte, é a nossa participação na Futurália, por onde passaram este ano cerca de 64000 visitantes com idades compreendidas entre os 14 e os 18 anos. Uma grande parte destes jovens participaram nas atividades promovidas pela FPA de 22 a 25 de março de 2023.

Tipo Atividade	Data	Cidade	Escola / Clube	Local	Idades	Nº participante s	Técnico Responsável	Entidade	Parceiro
Promoção	05/02	Alpiarça	CDA	Nave Desportiva	6 aos 13 anos	50	DL	CDA	AAS/FP A
Promoção	14/02	Amadora	Agrupamento Escolas Dr. Azevedo Neves	Amadora	6 aos 12 anos	400	PP e CV	FPA	Amador a
Formação	16 19/02	Sérvia	EA	Belgrado		35	DL	EA	FPA
Promoção Formação +	11/03	Bombarral	CDB	Pavilhão Municipal	6 aos 13 anos (80 crianças)	14	DL	FPA	ADAL/C DB
Promoção	17/04	Almeirim	EB Charcos	Pista Almeirim	1º e 2º	45	DL	FPA	CMA
Promoção	19/04	Almeirim	EB Charcos	Pista Almeirim	3º e 4º	33	DL	FPA	CMA
Promoção	20/04	Almeirim	EB Moinho de Vento	Pista Almeirim	1º ao 4º	45	DL	FPA	CMA
Promoção	22/04	Azinhaga	Clube de Azinhaga	Parque urbano	6 aos 14	60	DL	Clube Azinhaga	AAS/FP A
Promoção	28/04	Almeirim	EB Benfica do Ribatejo	Escola	1º ao 4º	16	DL	FPA	CMA
Promoção	02/05	Almeirim	EB Almeirim	Pista Almeirim	1º ao 4º	49	DL	FPA	CMA
Promoção	09/05	Almeirim	EB Fazendas de Almeirim	Campo Fazendense	1º e 2º	42	DL	FPA	CMA
Promoção	10/05	Almeirim	EB Fazendas de Almeirim	Campo Fazendense	3º e 4º	35	DL	FPA	CMA
Promoção	11/05	Almeirim	EB Paço dos Negros	Escola	1º ao 4º	36	DL	FPA	CMA
Promoção	07/05	Montemor -o-velho	EAM ACDRSQ	Pista		140	Luísa Santana	EAM ACDRSQ	ADAC
Promoção Formação +	04 6/05	Faial	CIAI	Estádio		366	Francisco Botelho/ DL / CV	FPA	AAFAIAL
Promoção	13/05	Leiria	JV	Estádio Municipal		80	Daniela Ferreira	JV	ADAL
Promoção	01/05	Torres Novas	UDZA	Estádio Municipal	6 aos 13	50	Jorge Formiga/ DL	UDZA	AAS
Promoção	21/05	Entronca mento	CLAC	Pista simplificada	6 aos 13	50	Mário Abegão/ DL	CLAC	AAS
Promoção	28/04	Pedreiras	Centro Escolar das Pedreiras	Pavilhão	6 aos 11	104	Emanuel Moniz/ DL	GDAC	ADAL/FP A
Promoção	18/05	Alpiarça				600	DL	FPA	AAS
Promoção	14/05	albufeira				112	Rui Costa	AALG	
Promoção	20/05	Paredes de Coura				38	Rui Costa	AAVC	
Promoção	24 25/05	Amadora	Agrupamento escolas Seo3a Costa Primo	Pavilhão	6 aos 13	400	PP/CV	FPA	Amador a
Promoção	29/04	Arco de Valdevez				44	Miguel Rios	Academia AV	AAVC

Promoção	31/05 a 1/06	Amadora	Amadora Educa	Parque Ilha Mágica do Lido	5 aos 18	7165	CV	FPA	Amadora
Promoção	01/06	Almeirim	1º ciclo	Parque da zona norte	1º ao 4º	1600	DL	CMA	FPA
Promoção	02/06	Serpa	1º ciclo	Estádio Municipal	1º ao 4º	250	Jorge Aniceto/ DL	AABeja	FPA
Promoção	08/06	Almeirim	A20km/AAS/CMA	Pavilhão Alfredo Bento Calado	6 aos 14	250	DL	a20km	AAS/FPA
Promoção	09/06	Moimenta da Beira	1º ciclo	Pavilhão municipal		400	DL	CDL	FPA/AAV
Promoção	12/06	Amadora	Agrupamento Escolas Almeida Garrett	Pavilhão da Escola	9 aos 12	150	PP / CV	FPA	Amadora
Promoção	17/09	Lisboa	Atividade Atletismo no Bairro	Largo Museu do Fado	9 aos 16	50	PP / DL	FPA	Lisboa
Promoção	23 /09	Oeiras	Atividade (BEACTIVE) IPDJ	Jamor	9 aos 16	270	CV / MA	FPA	IPDJ
Promoção	23 e 24 /11	Amora	Atividade Kids Athletics Amora	Amora	12 aos 16	380	DL/CV /MA/GV	FPA	Setúbal

As AARR de atletismo realizaram diferentes concentrações e atividades no âmbito do Projeto Kids Athletics, várias delas realizadas recorrendo a atividades de clubes filiados e outros parceiros regionais.





Ações de Formação no âmbito do Projeto

Formação integrada nas atividades promocionais:

Tipo Atividade	Data	Cidade	Escola / Clube	Local	Idades	Nº participante s	Técnico Responsável	Entidade	Parceiro
Formação	16 19/02 ^a	Sérvia	EA	Belgrado		35	DL	EA	FPA
Promoção + Formação	11/03	Bombarral	CDB	Pavilhão Municipal	6 aos 13 anos (80 crianças)	14	DL	FPA	ADAL/C DB
Formação	15/04	Montemor -o-velho	FPCanoagem+ Coimbra	CAR Montemor	Treinadores canoagem	50	DL	FP Canoagem + Coimbra	FPA
Promoção + Formação	04 6/05 ^a	Faial	CIAI	Estádio		366	Francisco Botelho/ DL / CV	FPA	AAFAIAL
Formação	07/06	Leiria	IPL	IPL	Ensino Superior	25	Antonio Graça / DL		
Formação	10/06	Moimenta da Beira	Clubes	Pavilhão da escola		40	DL	FPA	AAV

Ações de formação específica para Kids Athletics e Daily Mile:

Tipo Formação	Data	Cidade	Entidade	Local	Nº participantes	Técnico Responsável/Formador
Kids Athletics 2.0	9 a 11/03	Leiria	FPA	Estádio Leiria	14	Daniel Leandro
Kids Athletics 2.0	2 a 5/05	Faial	FPA	Faial	11	Daniel Leandro
Kids Athletics 2.0	7 a 10/06	Viseu	FPA	Viseu	15	Daniel Leandro
The Daily Mile	4/05	Faial	FPA	Faial	8	Catarina Vieira
Kids Athletics 1.0	31/05	Elvas	FPA/AA de Portalegre/CM de Elvas	Elvas	15	Pedro Pinto
Kids Athletics 2.0	9 e 11/11	Beja	FPA/AA de Beja	Beja	60	Daniel Leandro
Kids Athletics 2.0	29/11 e 1/12	Castelo Branco	FPA/AA Castelo Branco	Castelo Branco	45	Daniel Leandro
Formação Kids Fit	25/11	Lisboa	FPA/AA Lisboa	Sintra	37	Daniel Leandro

Os técnicos deste departamento participaram ainda como formadores nos diversos Cursos de Treinadores de Grau I.

Para além da conclusão do livro sobre Atletismo Infantil foram produzidos os conteúdos Kids Fit.

Avaliação qualitativa global

A atividade do departamento de desenvolvimento teve um incremento de atividades desenvolvidas em parceria com outros parceiros institucionais, nomeadamente AARR e Autarquias.

Também se realizaram mais ações promocionais.

Aguardamos a possibilidade de editar o livro sobre Atletismo Infantil que será um complemento importante às dezenas de formandos, que frequentaram as nossas ações de formação Kids Athletics e Kids 2.0.

As ações ao nível dos CFD deverão ser incrementadas. Pelas razões atrás mencionadas não tem sido possível, como desejamos, o alargamento geográfico destas atividades de aperfeiçoamento técnico regional e deteção e desenvolvimento de talentos.

DEPARTAMENTO DE DESENVOLVIMENTO

O Departamento de Desenvolvimento tem à sua responsabilidade diferentes áreas de intervenção, que vão desde a realização de ações promocionais de atletismo à deteção e desenvolvimento de talentos, quadro competitivo da Campanha Viva o Atletismo,

passando pelo programa de atletismo Infantojuvenil e pelos Centros de Formação e Desenvolvimento Regional.

Este Departamento tem como coordenadores José Costa e Pedro Pinto, contando também com os técnicos Catarina Vieira e Daniel Leandro no Projeto Atletismo Infantil – Crianças em Forma e no atletismo juvenil, com os técnicos Alexandre Costa, Gustavo Ventura e Mário Aníbal, e Filipe Silva nos Centros de Formação e Desenvolvimento Regional (CFD).

Recordes e Melhores Marcas Nacionais melhoradas em 2023

Durante o ano de 2023, foram melhorados 20 recordes e melhores marcas nacionais, identificados no quadro abaixo.

ESCALÃO	G	PROVA	MARCA	ATLETA	CL	DATA	LOCAL
Júnior	M	60m Barreiras	7,76	Sisínio Ambriz	SLB	05.02.2023	Jamor (CAR)
Júnior PC	M	110m Barreiras	13,29	Sisínio Ambriz	SLB	08.08.2023	Jerusalém
Juvenil	M	4 x 100 metros	41,79	A. Reis – P. Afonso R. Serras – J. Mota	SN	06.06.2023	Huelva
Juvenil	M	Estafeta Medley	1.54,49	D. Hrabar – A. Reis P. Afonso – R. Serras	SN	28.07.2023	Maribor
Juvenil PC	M	Heptatlo	5.145 P	Denis Hrabar	JV	17.12.2023	Pombal
Iniciado	M	1.500 metros	4.00,99	Afonso Gomes	SCB	17.06.2023	Almada
Iniciado	F	800 metros	2.10,07	Mariana Moreira	UDV	19.02.2023	Braga
Iniciado PC	F	800 metros	2.10,07	Mariana Moreira	UDV	19.02.2023	Braga
Iniciado PC	F	1.000 metros	2.49,76	Mariana Moreira	UDV	22.01.2023	Braga
Infantil	M	60 metros	7,47	Isaac Cruz	CAOB	30.12.2023	Vagos
Infantil	F	150 metros	19,31	Adriana Simões	SLB	01.05.2023	Lisboa (I)
Infantil	F	Quadruplo Salto	13,74m	Adriana Simões	SLB	16.12.2023	Jamor (CAR)
Infantil PC	F	Comprimento	5,05m	Joana Wever	SCP	16.12.2023	Jamor (CAR)
Infantil PC	F	Quadruplo Salto	13,74 m	Adriana Simões	SLB	16.12.2023	Jamor (CAR)

No ano de 2023, foram melhorados 22 Recordes Nacionais. Já desde a época de 2019, que o total de recordes nacionais batidos não era tão significativo como o deste ano.

Foram batidos Recordes Nacionais em quase todos os escalões etários – a exceção foram os escalões de Juniores femininos e Juvenis femininos.



Lançamentos

O Técnico Nacional do setor, Carlos Tribuna, realizou reuniões anuais para discussão do Plano e Atividades e Orçamento, e para o balanço anual da época desportiva. Para além disso no contexto da adequada monitorização dos atletas integrados nos diferentes níveis do Plano de Apoio ao Alto Rendimento (PPO, PEO, PAR Elite e PAR Internacional) ocorreram contactos regulares, tanto com treinadores como com os atletas.

Contou com a colaboração de Daniel Leandro para o apoio aos atletas destes setores no âmbito de intervenção no Departamento de Desenvolvimento.

Principais classificações internacionais de atletas do setor



De realçar as seguintes medalhas de atletas deste setor em competições internacionais:

Campeonato da Europa de Pista Coberta – Istambul (TUR)

- o Auriol Dongmo – Peso 19,76m medalha de ouro

Campeonato da Europa de Equipas – I Divisão – Silesia (POL)

- Auriol Dongmo – Peso 19,07m medalha de ouro
- Leandro Ramos – Dardo 81,62m medalha de bronze


Taça da Europa de Lançamentos – Leiria (POR)

- Jéssica Inclúe Peso 18,14m e Leandro Ramos Dardo 78,57m - medalha de ouro
- Medalha de prata coletiva para a equipa masculina

Jogos Mundiais Universitários – Chengdu (CHN)

- Eliana Bandeira
- Décio Andrade

Foi batido um recorde nacional U23 por Mariana Pestana no lançamento do Martelo



Atletas do setor classificados no ranking Mundial 2023 no Top 100

Atleta	Disciplina	Resultado	Ranking ALL	Mundial
Auriol Dongmo	Peso	19,92	5ª	
Liliana Cá	Disco	64,32	14ª	
Jessica Inghide	Peso	18,65	23ª	
Eliana Bandeira	Peso	18,49	25ª	
Irina Rodrigues	Disco	60,76	33ª	
Leandro Ramos	Dardo	81,62	41º	
Francisco Belo	Peso	20,64	43º	
Décio Andrade	Martelo	73,77	57º	
Tsanko Arnaudov	Peso	20,17	61º	
Mariana Pestana	Martelo	68,50	68ª	
Emanuel Sousa	Disco	61,29	86º	
Edujose Lima	Disco	60,11	103º	
Ivanilda Lopes	Disco	56,12	108ª	
Rúben Antunes	Martelo	71,21	109º	
Cláudia Ferreira	Dardo	54,16	114ª	

Atletas do setor classificados no ranking Europeu 2023 no Top 50

Atleta	Disciplina	Resultado	Ranking Europeu ALL
Auriol Dongmo	Peso	19,92	1ª
Liliana Cá	Disco	64,32	8ª
Jessica Inghide	Peso	18,65	10ª
Eliana Bandeira	Peso	18,49	11ª
Irina Rodrigues	Disco	60,76	17ª
Francisco Belo	Peso	20,64	19º
Leandro Ramos	Dardo	81,62	22º
Tsanko Arnaudov	Peso	20,17	29º
Décio Andrade	Martelo	73,77	35º
Mariana Pestana	Martelo	68,50	37ª
Emanuel Sousa	Disco	61,29	42º
Ivanilda Lopes	Disco	56,12	48ª
Edujose Lima	Disco	59,63	52º
Rúben Antunes	Martelo	71,21	59º
Cláudia Ferreira	Dardo	54,16	63ª

Ações realizadas para deteção de talentos na sua área/setor

Foi realizada uma ação para deteção de talentos durante a fase final do Mega Sprinter realizada em Beja.

Estágios Nacionais, Regionais e Concentrações realizados

Realizaram-se os seguintes estágios e concentrações para atletas e treinadores na área dos lançamentos:

- Estágio Nacional de Setor com a presença de 9 atletas e 4 treinadores
- Estágio Nacional U20 com a presença de 11 atletas e 9 treinadores
- No âmbito dos CFD:
 - Estágio Distrital de Lançamentos ADA Coimbra com a presença de 8 atletas e 3 treinadores
 - Concentração com formação em Castelo Branco com a presença de 16 atletas e 5 treinadores
 - Concentração com formação em Aveiro com a presença de 20 atletas e 40 treinadores
 - Concentração com formação em Évora com a presença de 15 atletas e 25 treinadores

Ações de formação

O setor, através dos técnicos Carlos Tribuna, Daniel Leandro e Gustavo Ventura, dinamizou as seguintes ações de formação:

- Lançamentos – Curso de Treinadores Grau 1 (Leiria, Évora, Portalegre e Aveiro)
- Análise Técnica dos nossos melhores atletas Juniores (Estágio Nacional)
- Jornadas Técnicas de Lançamento de Dardo Aveiro/Vagos
- Jornadas técnicas do Olivais FC – Lançamento do Dardo
- Os Lançamentos na Escola, Formação Online para profs de Ed Física
- Formação sobre lançamento do Dardo (Local de Treino Bairrada FDS/ José Custódio e Atleta)
- Formação sobre lançamento do Dardo (Local de Treino Bairrada FDS/ Jorge Rodrigues e Atletas)
- Formação sobre lançamento do Disco Castelo Branco
- Formação sobre lançamento do Dardo Évora

Foram produzidos diversos materiais de apoio a treinadores:

- Regulamentação do Mega Sprinter (Mega Vortex)
- Documentação Atualizada e partilhada com treinadores de formação
- Atualização estatística dos Lançamentos Longos
- Produção de vídeos e fotos Lançamentos Longos
- Produção de fotos Estágio Jovem, Meeting de Mannheim e FOJE

Apetrechamento adquirido

Para além do apetrechamento adquirido e alocado individualmente a atletas do PPO, PEO e PAR Elite, foi adquirido o seguinte apetrechamento para apoio a atletas que necessitem: 2 dardos de treino.

Avaliação qualitativa global

A Elite do Setor de Lançamentos, apresenta bons resultados na sua globalidade, estando no geral bem enquadrados a todos os níveis.

Alguns destes atletas já estão na casa dos 30 anos, pelo que temos necessidade de pensar na renovação do setor a curto/médio prazo e de forma gradual e cíclica.

Temos uma boa geração de Júniores, com potencial para atingir o alto nível pelo que será importante fazer um esforço para os encaminhar no sentido do alto rendimento.

Verificamos a necessidade de captar mais treinadores para o setor, já que os poucos treinadores dedicados aos lançamentos estão a enquadrar os atletas de alto nível e por isso, não têm tempo para os jovens.

Marcha

O Técnico Nacional do setor, Carlos Carmino, realizou reuniões anuais para discussão do Plano e Atividades e Orçamento, e para o balanço anual da época desportiva. Para além disso no contexto da adequada monitorização dos atletas integrados nos diferentes níveis do Plano de Apoio ao Alto Rendimento (PPO, PEO, PAR Elite e PAR Internacional) ocorreram contactos regulares, tanto com treinadores como com os atletas.

Principais classificações internacionais de atletas do setor

Campeonato Europa Equipas Marcha – Podebrady (CSU)

- Ana Cabecinha – 3º lugar nos 20 km Marcha com 01:29.35
- João Vieira – 33º lugar nos 20 km Marcha com 01:22.08

Campeonato do Mundo – Budapeste (HUN)

- Ana Cabecinha – 9º lugar nos 20 km Marcha com 1:28.49 (SB) e Marca de Qualificação para os JO Paris
- Vitória Oliveira – 23º lugar nos 20 km Marcha com 1:33.04 (PB)
- João Vieira – 33º lugar nos 20 km Marcha com 1:23.37

Campeonato da Europa Sub-23 – Espoo (SUE)

- Inês Mendes – 5º lugar nos 20 km Marcha com 1:35.58 (PB)
- Bruna Marques - 9º lugar nos 20 km Marcha com 1:37.49 (PB)
- Adriana Viveiros - 10º lugar nos 20 km Marcha com 1:37.57 (PB)
- Tiago Ramos - 16º lugar nos 20 km Marcha com 1:30.12

Campeonato da Europa de Sub-20 – Jerusalém (ISR)

- Tiago Sucena – 15º lugar nos 10.000m Marcha do nos 10.000m com 45:30.71(PB)

Festival Olímpico da Juventude Europeia – Maribor (SLO)

- Eduardo Camarate – 5º lugar no FOJE nos 5.000m Marcha com 21:01.25 (PB)
- Gabriela Santos – 12º lugar no FOJE nos 5.000m Marcha com 24:51.69 (SB)

Atletas do setor classificados nos rankings internacionais

Presença de atletas portugueses de Marcha no Top 100 mundial:

- Ana Cabecinha – 20 km Marcha - 11º lugar com 1.210 pontos (a 26-12 - World Ranking da World Athletics a 3/país)
- Vitória Oliveira - 36º lugar com 1.121 pontos (a 26-12 - World Ranking da World Athletics a 3/país)
- Inês Mendes - 64º lugar com 1.046 pontos (a 26-12 - World Ranking da World Athletics a 3/país)

- João Vieira - 52º lugar com 1.137 pontos (a 26-12 - World Ranking da World Athletics a 3/país)
- Rui Coelho - 72º lugar com 1.070 pontos (a 26-12 - World Ranking da World Athletics a 3/país).
- Hélder Santos - 78º lugar com 1.040 pontos (a 26-12 - World Ranking da World Athletics a 3/país).

Presença de atletas portugueses de Marcha no Top 50 europeu:

- Ana Cabecinha – 20 km Marcha - 4º lugar c/ 1.210 pontos (26-12 - WA da WR a 3/país).
- Vitória Oliveira – 20 km Marcha - 16º lugar c/ 1.121 pontos (26-12 - WA da WR a 3/país).
- Inês Mendes – 20 km Marcha - 29º lugar c/ 1.046 pontos (26-12 - WA da WR a 3/país).
- João Vieira - 23º lugar com 1.137 pontos (a 26-12 - World Ranking da World Athletics a 3/país).
- Rui Coelho - 35º lugar com 1.070 pontos (a 26-12 - World Ranking da World Athletics a 3/país).
- Hélder Santos - 39º lugar com 1.040 pontos (a 26-12 - World Ranking da World Athletics a 3/país).

Estágios Nacionais, Regionais e Concentrações realizados

Realizaram-se os seguintes estágios e concentrações para atletas e treinadores na área da Marcha:

- Estágio Nacional de Preparação do Campeonato da Europa de Equipas (Monte Gordo, 8 a 13-5 com 5 atletas e 4 treinadores.
- Estágio Nacional do Setor (Monte Gordo, 26 a 30-12) com 5 atletas e 4 treinadores.

No âmbito dos CFD e com AARR realizaram-se as seguintes concentrações regionais com atletas e treinadores de Marcha:

- Concentração do CFD de Lisboa e Leiria – CAR Jamor, 19-3, com 6 atletas e 2 treinadores.

- Concentração do CFD de Lisboa e Leiria – Pombal, 8-12, com 6 atletas e 3 treinadores
- Concentração Marcha – Porto de Mós, 1-10 com 11 atletas e 8 treinadores
- Na ADA Leiria
 - 23-4 – Concentração Marcha com 7 atletas e 3 treinadores
 - 22-10 – Concentração Marcha com 9 atletas e 3 treinadores
 - 11-11 - Concentração Marcha com 8 atletas e 4 treinadores

Ações de formação

O setor, através do técnico Carlos Carmino dinamizou as seguintes ações de formação:

- Ensino da Marcha em Contexto Escolar – Buarcos, 8-3
- JT Leiria - A importância da Técnica de Marcha na Performance Desportiva – Online 3-12-2023
- A preparação para as provas da campanha “Viva o atletismo”, Pombal, 8-12

Meio-fundo e Fundo

O Técnico Nacional do setor, António Graça, realizou reuniões anuais para discussão do Plano e Atividades e Orçamento, e para o balanço anual da época desportiva. Para além disso no contexto da adequada monitorização dos atletas integrados nos diferentes níveis do Plano de Apoio ao Alto Rendimento (PPO, PEO, PAR Elite e PAR Internacional) ocorreram contactos regulares, tanto com treinadores como com os atletas.

Para além disso, desenvolveu um apoio direto ao Projeto Esperanças Olímpicas (PEO).

Principais classificações internacionais de atletas do setor

Campeonato da Europa de Equipas – I Divisão – Silesia (POL)

- Isaac Nader – 1500m, 3:37,37 2º class.
- Laura Taborda – 3000mObst, 9.55,56 5ª class.

Festival Olímpico da Juventude Europeia – Maribor (SLO)

- Lara Costa - 3.000m, 9:39,96, 6ª class.
- Nuno Cordeiro - 800m, 1:52,67, 8º class.

Campeonato da Europa de Sub-20 – Jerusalém (ISR)

- Lourenço Rodrigues - 3.000mObst, 9:00,39 6ºclass.

Campeonato da Europa Sub-23 – Espoo (SUE)

- Etson Barros - 3.000mObst, 8:32,08 2º class.

Campeonato do Mundo – Budapeste (HUN)

- Isaac Nader – 1500m, 3:35,41 12º class.

Jogos Mundiais Universitários – Chengdu (CHN)

- Mariana Machado – 5000m, 16:02,58 1ª class.
- Nuno Pereira – 1500m, 3:41,56 5º class.

Campeonato da Europa de Corta-mato – Bruxelas (BEL)

- Lara Costa(U18) 15ª class. U20
- Rúben Amaral 14º class U23,

Atletas do setor classificados nos rankings internacionais

Presença de atletas portugueses de Meio-fundo e Fundo no Top 100 mundial:

Absoluto

- 1.500mSh, 24^a, Marta Pen, 4:07,95
- 1.500m, 24^o, Isaac Nader, 3:31,49
- 3.000mSh, 44^a, Marta Pen, 8:47,07
- Meia Maratona, 44^o, Samuel Barata, 59:40
- 3.000mObst, 49^o, Etson Barros, 8:22,20
- 1.500mSh, 61^a, Salomé Afonso, 4:12,12
- 800m, 66^a, Patrícia Silva, 2:00,07
- 800m, 68^o, Isaac Nader, 1:45,32
- 3.000m, 69^a, Marta Pen, 8:47,07
- 3.000m, 82^a, Mariana Machado, 8:49,09
- 1.500m, 83^a, Salomé Afonso, 4:06,04
- 1.500m, 84^a, Marta Pen, 4:06,05
- 3.000mSh, 85^a, Mariana Machado, 8:59,69

U20

- 3.000mSh, 28^o, João Santos, 8:13,65
- 3.000mObst, 51^o, Lourenço Rodrigues, 9:00,39
- 3.000m, 84^o, João Santos, 8:13,65

U18

- ¹2.000mObst, 30^o, Tiago Machado, 5:54,28
- ²2.000Obst, 68^o, Stela Fernandes, 7:01,74
- 800m, 74^o, Nuno Cordeiro, 1:52,67
- 3.000m, 83^o, Lara Costa, 9:39,96
- 1.500m, 85^a, Mariana Moreira, 4:27,06 (Sub16)
- ³2.000Obst, 91^o, Carlota Ferreira, 7:06,82

Presença de atletas portugueses de Meio-fundo e Fundo no Top 50 europeu:

¹ Ranking Tilastopaja

² Ranking Tilastopaja

³ Ranking Tilastopaja

Absoluto

- Meia Maratona, 2º, Samuel Barata, 59:40
- 1.500mSh, 9ª, Marta Pen, 4:07,95
- 1.500m, 14º, Isaac Nader, 3:31,49
- 3.000mSh, 15ª, Marta Pen, 8:47,07
- 3.000mObst, 17º, Etson Barros, 8:22,20
- Maratona, 18º, Samuel Barata, 2:07:35
- 3.000m, 21ª, Marta Pen, 8:47,07
- 800m, 28ª, Patrícia Silva, 2:00,07
- 800m, 28º, Isaac Nader, 1:45,32
- 3.000m, 28ª, Mariana Machado, 8:49,09
- 3.000mSh, 31ª, Mariana Machado, 8:59,69
- 1.500mSh, 35ª, Salomé Afonso, 4:12,12
- 1.500m, 35ª, Salomé Afonso, 4:06,04
- 1.500m, 36ª, Marta Pen, 4:06,05

U20

- 3.000mSh, 10º, João Santos, 8:13,65
- 3.000mObst, 16º, Lourenço Rodrigues, 9:00,39
- 3.000m, 35º, João Santos, 8:13,65

U18

- ⁴2.000mObst, 21º, Tiago Machado, 5:54,28
- 3.000m, 26º, Lara Costa, 9:39,96
- 800m, 34º, Nuno Cordeiro, 1:52,67
- 1.500m, 38ª, Mariana Moreira, 4:27,06 (Sub16)
- ⁵2.000Obst, 40º, Stela Fernandes, 7:01,74

Estágios Nacionais, Regionais e Concentrações realizados

Realizaram-se os seguintes estágios e concentrações com atletas e treinadores do setor envolvidos:

⁴ Ranking Tilastopaja

⁵ Ranking Tilastopaja

- Estágio dos atletas integrados no âmbito do Projeto de Esperanças Olímpicas (2 a 8 de abril), no Algarve com 4 atletas e 3 treinadores
- Concentração U16 e U18 na ADA Leiria
 - 1ª concentração, 11 atletas e 3 treinadores
 - 2ª concentração, 5 atletas e 2 treinadores
- Concentração CFD Lisboa e Leiria com 8 atletas e 3 treinadores
- Estágio Nacional U18 da Páscoa com 5 atletas e 2 treinadores
- Estágio Nacional U18 do Natal com 5 atletas e 3 treinadores

Avaliação qualitativa global

Ao nível de atletas de alto rendimento, o setor volta a ganhar alguma notoriedade a nível Europeu. No entanto, temo que, apesar de continuarmos a ter atletas com talento nesta área, o futuro possa estar comprometido já que cada vez é mais difícil a fidelização e a continuidade dos jovens no atletismo (meio-fundo).



Provas Combinadas e Saltos

O Técnico Nacional destes dois setores, José Dias, realizou reuniões anuais para discussão do Plano e Atividades e Orçamento, e para o balanço anual da época desportiva. Para além disso no contexto da adequada monitorização dos atletas integrados nos diferentes níveis do Plano de Apoio ao Alto Rendimento (PPO, PEO, PAR Elite e PAR Internacional) ocorreram contactos regulares, tanto com treinadores como com os atletas.

Contou com a colaboração de Mário Aníbal para o apoio aos atletas destes setores no âmbito de intervenção no Departamento de Desenvolvimento.

Principais classificações internacionais de atletas do setor

Campeonato da Europa de Pista Coberta – Istambul (TUR)

- Pedro Pichardo – Triplo-salto 17,60 medalha de ouro
- Tiago Pereira – Triplo-salto 16,51 4º class.
- Patrícia Mamona – Triplo-salto 14,16 medalha de bronze
- Evelise Veiga – Comprimento 6,36 8ª class.
- Gerson Baldé – Altura 2,14 9º class.

Campeonato da Europa de Equipas – I Divisão – Silesia (POL)

- Tiago Pereira – Triplo-salto 16,32 4º class.
- Pedro Buaró – Vara 5,65 6º class.
- Anabela Neto – Altura 1,84 7ª class.
- Gerson Baldé – Altura 2,17 7º class.

Torneio Ibérico de Provas Combinadas – Pombal (POR)

- Denis Hrabar – Heptatlo 4948 pts 1º class.
- Gabriel Cunha – Heptatlo 4904 pts 3º class.

Campeonato da Europa Sub-23 – Espoo (SUE)

- André Pimenta – Comprimento 7,26 7º class.
- Pedro Pires – Comprimento 7,20 9º class.
- Filipe Silva – Triplo-salto 15,55 9º class.

Campeonato do Mundo – Budapeste (HUN)

- Tiago Pereira – Triplo-salto 16,26 11º class.

Atletas dos setores classificados nos rankings internacionais

Presença de atletas portugueses de Provas Combinadas e Saltos no Top 100 mundial:

Absoluto

- Pedro Pichardo - Triplo-salto, 17,60 - 4º
- Tiago Pereira - Triplo-salto, 16,90 - 24º
- Pedro Buaró – Vara, 5,65 - 52º
- Patrícia Mamona – Triplo-salto, 14,41 - 16ª
- Evelise Veiga – Comprimento 6,64 - 54ª
- Jéssica Barreira – Comprimento 6,56 - 85ª

U20

- Rodrigo Alcobia – Vara 5,05 – 88º
- Marta Araújo – Altura 1,79 - 72ª
- Marta Araújo – Heptatlo 4873pts 100ª

U18

- Eduardo Carrolo – Altura 2,03 - 55º
- Luca Cruz – Vara 4,60 - 84º
- Denis Hrabar – Decatlo 6968 pts - 13º
- Natacha Candé - Heptatlo 5118 pts - 38ª

Presença de atletas portugueses de Provas Combinadas e Saltos no Top 50 europeu:

Absoluto

- Pedro Pichardo - Triplo-salto, 17,60 - 2º
- Tiago Pereira - Triplo-salto, 16,90 - 9º
- Pedro Buaró – Vara, 5,65 - 27º
- Gerson Baldé – Altura 2,20 – 45º
- Gerson Baldé – Comprimento 7,90 – 35º
- Patrícia Mamona – Triplo-salto, 14,41 - 5ª
- Evelise Veiga – Comprimento 6,64 - 27ª
- Jéssica Barreira – Comprimento 6,56 - 47ª

U23

- Pedro Buaró – Vara 5,65 - 7º
- Gonçalo Veloso - Altura 2,11 - 39º
- Pedro Pires – Comprimento 7,68 - 21º
- André Pimenta – Comprimento 7,66 – 25º
- Simão Alexandre – Comprimento 7,51 - 44º
- Filipe Silva – Triplo-salto 15,57 - 25º

U20

- Rodrigo Alcobia – Vara 5,05 – 44º
- Tiago Pereira – Triplo-salto 15,19 - 31º
- Marta Araújo – Altura 1,79 - 45ª
- Marta Araújo – Heptatlo 4873pts 100ª

U18

- Eduardo Carolo – Altura 2,03 - 21º
- Diogo Silva - Altura 2,00 - 43º
- Luca Cruz – Vara 4,60 - 42º
- Tatiana Pereira – Comprimento 6,11 – 12ª
- Tatiana Pereira – Triplo-salto 12,45 – 31ª
- Denis Hrabar – Decatlo 6968 pts - 12º
- Natacha Candé - Heptatlo 5118 pts - 36ª

Estágios Nacionais, Regionais e Concentrações realizados

Realizaram-se os seguintes estágios e concentrações com atletas e treinadores dos setores envolvidos:

- Estágio Nacional de Saltos 26-30/12 - Pombal, com 8 atletas e 4 treinadores
- Estágio Nacional de Provas Combinadas 26-30/12 - Pombal, com 4 atletas e 3 treinadores
- Concentração de Saltos – 3 a 5/04 – Pombal, com 8 atletas e 6 treinadores
- Concentração de Provas Combinadas – 20/2 – Pombal, com 7 atletas e 6 treinadores
- Concentrações no âmbito dos CFD
 - Salto em Altura - Alpiarça com 40 atletas e 15 treinadores

- Provas Combinadas e Saltos – Vila Real, com 16 atletas e 11 treinadores
- Provas Combinadas e Saltos – São Miguel, com 16 atletas e 12 treinadores

Ações de formação

Os setores, através do técnico José Dias dinamizou as seguintes ações de formação:

- Formação sobre Provas Combinadas e Saltos realizadas em Évora, São Miguel e Vila Real
- Participação no Curso de Treinadores de Grau 1 de Évora

Avaliação qualitativa global

No setor dos saltos, por lesão de alguns dos nossos melhores atletas, após o Campeonato da Europa de Pista coberta, não se verificaram grandes resultados. Verificamos alguma melhoria nos saltos horizontais e na vara masculina.

Continuam a existir problemas no salto em altura, sobretudo no setor feminino. O salto com vara feminino apresenta dificuldades a nível de primeiros planos, mas começam a aparecer algumas jovens com resultados interessantes.

Nas provas combinadas, ao nível dos absolutos manteve-se idêntico ao ano anterior.

Nos escalões de formação estão a aparecer jovens talentosos e com potencial interessante.

Velocidade, Barreiras e Estafetas

O Técnico Nacional deste setor, João Abrantes, coadjuvado por Alexandre Costa (estafetas e jovens) e Vitor Zabumba (400, 400mB e estafetas 4x400m), realizaram reuniões anuais para discussão do Plano e Atividades e Orçamento, e para o balanço anual da época desportiva. Para além disso no contexto da adequada monitorização dos atletas integrados nos diferentes níveis do Plano de Apoio ao Alto Rendimento (PPO, PEO, PAR Elite e PAR Internacional) ocorreram contactos regulares, tanto com treinadores como com os atletas.

Monitorização dos atletas através de testes e acompanhamento médico/nutricional/biomecânica e fisioterapia.



Principais classificações internacionais de atletas do setor

Campeonato da Europa de Pista Coberta – Istambul (TUR)

- João Coelho 400m 46,51 RN 8º class.
- Arialis Gandulla 60m 7,17 RN 5ª class.

Campeonato do Mediterrâneo de Pista coberta U23 – Valência (ESP)

- Beatriz Andrade 60m 7,62 (7,60 na eliminatória) - 8ª class.
- Íris Silva 60m 7,64 – 9ª class.
- Igor Oliveira 60m 7,03 - 10º class.
- Maria Bento 60mB 8,61 - 9ª class.
- Sisínio Ambriz 60mB DNF (8,03 na eliminatória – RN)

Campeonato da Europa de Equipas – I Divisão – Silesia (POL)

- João Coelho 400m 2º 45,05 medalha de prata
- Arialis Gandulla 200m 23,12 - 6ª class.
- Fatoumata Diallo 400mB 55,57 - 7ª class.
- Estafeta Mista 4x400m 3:14.06 RN - 7ª class.
- Arialis Gandulla 100m 11,33 8ª class.
- Cátia Azevedo 400m 51,93 - 8ª class.
- 4x100m Fem (Lorene Bazolo, Arialis Gandulla, Rosalina Santos, Íris Silva) 44,27 RN- 9ªclass.
- Carlos Nascimento 100m 10,38 SB - 10º class.
- Delvis Santos 200m 21,18 SB - 10º class.
- Sisínio Ambriz 110mB 13,85 RN U20 - 11º class.
- 4x100m Masc (Carlos Nascimento, Gabriel Maia, Delvis Santos, André Prazeres) 39,74 - 11º class.
- Catarina Queirós 100mB 13,43 12ª class.
- Yuben Munary 400mB 50,79 - 13º class.

Encontro Ibérico em Estafetas 4x 100m – Huelva (ESP)

- 4x100m Absolutos Fem (Lorene Bazolo, Arialis Gandulla, Rosalina Santos, Íris Silva) 44,43 RP 2ª class.
- 4x100m Absolutos Masc (Carlos Nascimento, Sisínio Ambriz, Delvis Santos, André Prazeres) 39,26 2ª class.
- 4x100m U20 Fem (Beatriz Castelhana, Lurdes Oliveira, Inês Alves, Joana Barreto) 46,28
- 4x100m U20 Masc (David Landim, André Franco, Sisínio Ambriz, Pedro Afonso) 40,82
- 4x100m U18 Fem (Raquel Silva, Tatiana Pereira, Joana Pestana, Marta Alves) 47,62 47,68
- 4x100m U18 Masc (André Reis, Pedro Afonso, Rui Serras, João Mota) 41,79 RN U18

Campeonato da Europa Sub-23 – Espoo (SUE)

- Omar Elkhatib 400m 45,73 RN - 6º class.
- Juliana Guerreiro 400mB 58,85 - 13ª class.
- Sofia Lavreshina 400mB 59,85 - 25ª class.
- Diogo Barrigana 400mB 52,61 - 22º class.

Campeonato do Mundo – Budapeste (HUN)

- João Coelho 400m 45,37 - 27º class.
- Fatoumata Diallo 400mB 56,03 – 26ª class.

- Cátia Azevedo 400m 51,93 – 32ª class.
- Estafeta mista 4x400m 3:15.75 – 16ª class.

Festival Olímpico da Juventude Europeia – Maribor (SLO)

- Pedro Afonso 200m 21,28- medalha de bronze

Campeonato da Europa de Sub-20 – Jerusalém (ISR)

- André Franco 400mB 52,78 - 23º class.
- Leonor Ferreira – 400m 56,09 - 26ª class.

Jogos Mundiais Universitários – Chengdu (CHN)

- João Coelho 400m 44,79 RN 1º class.

Atletas do setor classificados nos rankings internacionais

Presença de atletas portugueses de Velocidade, Barreiras e Estafetas no Top 100 mundial Ranking Mundial/Mundial 3 por país

Absoluto

- Arialis Gandulla – 100m (11,17) 84ª/38ª
- Lorene Bazolo – 100m (11,23) - /57ª
- Rosalina Santos – 100m (11,32) - /54ª
- Arialis Gandulla – 200m (23,05) - /60ª
- Lorene Bazolo – 200m (23,06) - /62ª
- André Prazeres – 100m (10,17) - /84º
- João Oliveira – 110m barreiras 13,75 -/93º
- João Coelho - 400m - /23º
- Omar Elkahtib - 400m - /93º
- Cátia Azevedo - 400m -/43ª
- Fatoumata Diallo – 400mB - /37ª
- Vera Barbosa – 400mB - /76ª

U20

- Melissa Sereno – 100mB (13,55) 40ª
- Sisínio Ambriz – 110mB 1,06m (13,79) 5º, 110mB 0,99m (13,29) 3º

U18

- Pedro Afonso – 200m (21,28) 40º

- Estafeta de 4x100m Fem 44,27 - 33^a
- Estafeta de 4x100m Masc 39,26 – 41^a

Presença de atletas portugueses de Velocidade, Barreiras e Estafetas no Top 50 europeu:

Absoluto

- Arialis Gandulla – 100m 11,17 - 17^a
- Lorene Bazolo – 100m 11,23 - 25^a
- Rosalina Santos – 100m 11,32 - 40^a
- Arialis Gandulla – 200m 23,05 - 26^a
- Lorene Bazolo – 200m 23,06 - 28^a
- André Prazeres – 100m 10,17 - 29^o
- João Coelho - 400m - 4^o
- Omar Elkhatib - 400m - 35^o
- Cátia Azevedo - 400m - 22^a
- Fatoumata Diallo – 400mB - 18^a
- Vera Barbosa – 400mB - 49^a

U23

- Omar Elkhatib - 400m – 8^o
- Juliana Guerreiro – 400mB – 34^a

U20

- Melissa Sereno – 100mB 13,55 - 40^a
- Sisínio Ambriz – 110mB (1,06m) 13,79 - 1^o, 110mB (0,99m) 13,29 - 3^o

U18

- Pedro Afonso – 200m 21,28 - 76^o
- Estafeta de 4x100m Fem 44,27 - 18^a
- Estafeta de 4x100m Masc 39,26 - 17^o

Estágios Nacionais, Regionais e Concentrações realizados

Realizaram-se os seguintes estágios e concentrações com atletas e treinadores envolvidos:

Nas disciplinas de 100m, 200m, estafetas de 4x100m e barreiras altas, realizaram-se 4 Estágios Nacionais:

- Estágio Nacional de Velocidade e Barreiras Rápidas: março (Vila Real de St. António) com a presença de 10 atletas e 5 treinadores
- Estágio Nacional de Barreiras Altas + 4x 100m masculinos: dezembro (Pombal) com a presença de 10 atletas e 4 treinadores
- Estágio Nacional de 4x400m – Lagoa 13-18/03 com a presença de 7 atletas e 3 treinadores
- Estágio Nacional de 4x400m e 400mbarrs – Lagoa 17-22/04 com a presença de 8 atletas e 2 treinadores
- Estágio Nacional de Inverno – Juniores (400m) – Pombal 26-30/12 com a presença de 3 atletas e 3 treinadores
- Estágio Nacional de U18: abril de 2023 (CAR Jamor) com a presença de 8 atletas e 8 treinadores
- Estágio Nacional de U18: dezembro de 2023 (CAR Jamor) com a presença de 6 atletas e 6 treinadores
- Realizaram-se 12 Concentrações Nacionais:
 - 4 Concentrações de estafetas de 4x100m masculinos (6 atletas + 2 treinadores em cada concentração)
 - 5 Concentrações de estafetas de 4x100m femininos (6 atletas + 1 treinador em cada concentração)
 - 1 Concentração de Sub-20 (6 atletas + 4 treinadores)
 - 2 Concentrações de estafetas de 4x100m de sub-18 e sub-20 (20 atletas + 5 treinadores em cada concentração)

Ações de formação

O setor, através dos técnicos João Abrantes, Alexandre Costa e Vitor Zabumba dinamizaram e participaram nas seguintes ações de formação:

- Seminário sobre Velocidade organizado pela AA Lisboa
- Encontro Nacional de Atletismo Jovem
- Lisboa (FMH) – Desafios e soluções do treino de João Coelho
- Jornadas Técnicas de Velocidade de Aveiro - AA Aveiro
- Jornadas Técnicas de Lisboa - AA Lisboa
- Curso de Treinadores de Grau I - Leiria

Avaliação qualitativa global

O setor da velocidade, barreiras e estafetas realinou a sua orientação, perspetivando a criação de uma cultura de estafetas, alinhada com uma enriquecida capacidade de intervenção, na medida em que foram alocados mais recursos humanos a este setor.

O trabalho desenvolvido em pareceria com um grande número de técnicos começa a dar os seus frutos.

Área dos 400m/400mB e estafetas, talvez tenha sido o setor que mais cresceu em termos de qualidade e presença nas grandes competições internacionais.

Assiste-se no setor masculino a uma qualidade de resultados já de nível mundial e a uma profundidade de marcas a nível nacional, nunca alcançada.

No caso do setor feminino, continua a destacar-se a Cátia Azevedo, mas já com a presença de atletas mais novas, cujas marcas permitiram, por exemplo a entrada da estafeta mista em patamares mundiais.

Relativamente aos 400mB, o setor feminino é aquele que se apresenta mais desenvolvido em comparação ao género masculino, onde não existem marcas de top europeu e apresenta-se difícil o panorama relativamente aos escalões mais baixos.



PROJETO PARALÍMPICO E SURDOLÍMPICO

Atletismo Adaptado

O Coordenador Técnico do setor, José Silva, realizou reuniões anuais para discussão do Plano e Atividades e Orçamento, e para o balanço anual da época desportiva. Para além disso no contexto da adequada monitorização dos atletas integrados nos diferentes níveis do Plano de Apoio ao Alto Rendimento (PPP, PPS, PETP e PAR Elite) ocorreram contactos regulares, tanto com treinadores como com os atletas.

Durante o ano 2023, o atletismo para pessoas com deficiência voltou a demonstrar, o motivo pelo qual é a modalidade rainha do desporto adaptado em Portugal.



Para além de ser a modalidade nacional com mais medalhas conquistadas nas várias competições, Campeonatos da Europa, Campeonatos do Mundo, Jogos Paralímpicos e Jogos Surdolímpicos, 2023 terminou com um total de 59 medalhas nas várias participações nas nossas seleções nacionais.

Vejamos, as competições mais significativas do atletismo para pessoas com deficiência na época de 2023/2024:

- O auge da seleção nacional foi conquistado em Paris (FRA), durante os Campeonatos do Mundo WPA, que culminou com a conquista de 4 medalhas

(Prata: Carolina Duarte – 400m T13; Bronze: Carina Paim – 400m T20, Miguel Monteiro – Peso F40 e Sandro Baessa – 1500m T20) e a confirmação das primeiras quatro quotas para os Jogos Paralímpicos Paris 2024.

- Em Szczecin (POL), foi atingido o ponto mais alto em participações com atletas surdos - nos Campeonatos da Europa de Surdos, os portugueses conseguiram expressar os seus desempenhos, obtendo 2 medalhas de prata (Francisco Laranjeira – 5000 e 1000m) e um quarto lugar no Salto em Comprimento por Hemilton Costa.
- Campeonatos do Mundo VIRTUS (atletas com deficiência intelectual), novamente com o palco em França, mas desta vez na cidade de Vichy, Portugal obteve o primeiro lugar coletivo, e 16 medalhas individuais (1 ouro, 10 prata e 5 bronze).
- Campeonato da Europa de Meia Maratona e 10km VIRTUS (atletas com deficiência intelectual), a última prova de seleções nacionais, realizou-se em Lisboa, tendo como principal protagonista o atleta Cristiano Pinto Pereira, que conquistou o título de Campeão da Europa de Meia Maratona, ainda no mesmo evento, mas nos 10km, Cristiano Silva Perira sagra-se vice-campeão da Europa dos 10km.

No que diz respeito aos recordes, Igor Oliveira (classe T20) supera o recorde do mundo dos 100m, colocando a marca nos 10.66 (Braga, POR – Campeonatos de Portugal, 29/07/2023), ainda no mesmo evento a estafeta 4x100m (Carlos Freitas, Igor Oliveira, Sandro Baessa e Lenine Cunha) coloca o recorde de Portugal em 43.97.

Medalhas conquistadas

Campeonato do Mundo WPA, Paris

- Miguel Monteiro, Peso F40 (11,14m) – 3º Lugar
- Carina Paim, 400m T20 (58.93) – 3º Lugar
- Sandro Baessa, 1500m T20 (3:54.04) – 3º Lugar
- Carolina Duarte, 400m T13 (55.68) – 2º Lugar

Campeonato da Europa Surdos, Szczecin

- Francisco Laranjeira, 10000m (32:36.92) – 2º Lugar
- Francisco Laranjeira, 5000m (15:16.57) – 2º Lugar

Campeonato do Mundo VIRTUS, Vichy

- 2 ouro (1 medalha pela equipa masculina)
- 10 prata
- 5 bronze

Campeonato da Europa IAADS, Pádua

- 8 ouro (1 medalha pela equipa)
- 20 prata
- 5 bronze

Campeonato do Mundo Corta-Mato VIRTUS, Ciechanow

- Cristiano Pereira, Longo - 8km (24:13) – 1º Lugar
- Cristiano Pereira, Curto – 4km (11:45) – 1º Lugar

Campeonato do Mundo de Meia Maratona VIRTUS, Lisboa

- Cristiano Pereira, Meia Maratona (1:06:07) – 1º Lugar

Atletas nos rankings internacionais

Tivemos 4 atletas entre o top 5 do WPA.

Ações realizadas para deteção de talentos

Realizaram-se várias ações no âmbito dos Projetos “+ Atletismo” (IPDJ) e “Começar pelo Início!” (CPP – Fundação do Desporto)



A FPA participou ainda em ações em parceria com o Comité Paralímpico de Portugal (CPP).

- Dia Paralímpico, Jamor
- Dia Paralímpico, Alcoitão

Estágios Nacionais realizados

Realizamos um estágio para atletas com Síndrome de Down em Vila Nova de Gaia (19 a 23/7) em que participaram 13 atletas e 5 técnicos.

Ações de formação

O coordenador técnico do setor participou como formador nas seguintes ações de formação:

- Cursos de Treinadores de Grau I (Leiria, Évora, Portalegre e Aveiro)
- ANDO (Associação Nacional de Displasias Ósseas) – Congresso ANDO (30/4)
- ANDO – Atletismo para pessoas com baixa estatura (28/9).

Realizamos 2 ações de formação em que se integraram treinadores e atletas com uma formadora estrangeira especialista em atletismo adaptado:

- “Corridas para atletas em cadeira de rodas”
- “Lançamentos para atletas em cadeiras de rodas”.

Apetrechamento adquirido

Foi adquirido o seguinte apetrechamento para apoio direto a atletas e clubes e outro para a realização das diversas atividades promocionais:

- 2 cadeiras de rodas (corridas)
- 2 rolos para treinos
- 5 cadeiras para lançamentos
- 5 tricicletas
- Material promocional

Outros

Em articulação com outras entidades como p.ex. a ANDDI realizamos a classificação funcional desportiva de 14 novos atletas:

- 6 área intelectual
- 8 área motora

Avaliação qualitativa global


Numa modalidade com um grau de exigência reconhecidamente elevado, os nossos atletas acabaram por ter uma boa prestação, o que nos leva a ficar satisfeitos com os resultados alcançados. Naturalmente que, em 7 eventos (Campeonatos do Mundo e Europa), verificou-se um pouco de tudo, isto é, quem se superasse, quem ficasse aquém das expectativas, quem se lesionasse, quem adoecesse e quem tivesse competido ao nível que era expectável, mas estas são as contingências normais das grandes competições.

Terminada a época (ano), o normal é que todos os agentes envolvidos estejam em fase de reflexão, procurando encontrar estratégias para melhorar a prestação em próximas edições. Na grande maioria das vezes essa reflexão tem um elemento central, o atleta e a forma de o potenciar para que alcance patamares mais elevados de rendimento desportivo.

À FPA compete proporcionar as melhores condições possíveis através do financiamento privado e público, pertencendo aos treinadores e restante equipa técnica, a função de potenciar as capacidades dos atletas para que estes alcancem os tão almejados patamares elevados de rendimento desportivo.

De época para época, o número de formações e atividades relacionadas com o atletismo para pessoas com deficiência, tem vindo a aumentar. O investimento em apetrechamento de forma a criar melhores condições, também tem vindo a crescer, porém não se assiste a um aumento significativo de novos atletas a iniciar a modalidade.

Os motivos são vários para este cenário, cabendo à FPA continuar as ações desenvolvidas de forma a melhorar e aumentar o número de atletas existentes.



Plano de Apoio ao Alto Rendimento

O Plano de Apoio ao Alto Rendimento (PAR) engloba um conjunto de atividades e ações estruturadas de acordo com uma coerência transversal à intervenção da FPA. Como escrevemos no nosso Plano de Atividades para 2021: **“Do rendimento regional ao alto rendimento nacional”!**

Neste sentido temos como objetivos para este quadriénio:

- Proporcionar aos atletas de alto rendimento e aos seus treinadores as melhores condições possíveis para a concretização dos objetivos definidos, em articulação com a estrutura técnica e multidisciplinar nacional;
- Proporcionar as adequadas condições para melhorar o rendimento dos atletas de alto rendimento, em competições nacionais e internacionais;
- Identificar e integrar novos talentos;
- Obter melhores classificações internacionais aumentando o número de finalistas e semifinalistas e aumentar o número de atletas que estejam no Top 30 mundial;
- Ter como objetivo ao nível da obtenção de medalhas conseguir pelo menos 5 medalhas em competições internacionais em cada época, no conjunto das presenças da seleção nacional, no âmbito das competições da *European Athletics*, *World Athletics* e Jogos Olímpicos.

Para tal importa valorizar e apoiar a formação de treinadores de alto rendimento bem como melhorar o funcionamento e capacidades da estrutura de apoio nacional (Alto Rendimento, DTN, Equipa Multidisciplinar, CAR Jamor, Maia e Leiria). Será importante também promover uma cultura de Alto Rendimento que dentro dos parâmetros de prática eticamente adequada, desenvolva atitudes e valores de investimento sério na carreira desportiva do atleta de alto rendimento.

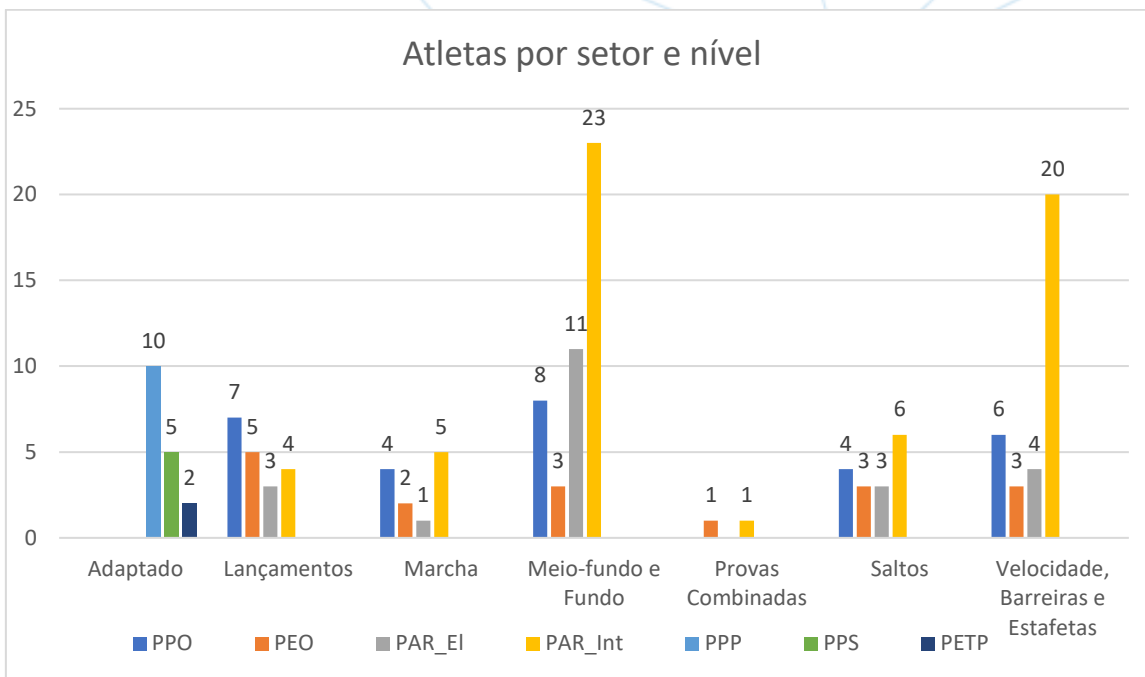
No sentido de apoiar os atletas e treinadores apresentamos um conjunto de apoios faseados e proporcionais ao nível de prática, de acordo com a disponibilidade da FPA, quer através do financiamento via contrato-programa do IPDJ (SNAR), via Projeto de Preparação Olímpica (PPO), Projeto Esperanças Olímpicas (PEO), Projeto de Preparação Paralímpica (PPP), Projeto de Preparação Surdolímpica (PPS) e Projeto de Esperanças e Talentos Paralímpicos (PETP).

- Apoio financeiro
 - Bolsa para atletas e treinadores
 - Prémios para records obtidos
- Equipa multidisciplinar
 - Gabinete Médico
 - Gabinete de Biomecânica e Performance

- Gabinete de Psicologia e Performance
- Fisiologista
- Nutricionista
- Seguro desportivo (FPA) e do praticante de Alto Rendimento (IPDJ)
- Estágios e concentrações
- Utilização de CAR
- Apoio individualizado
- Apoio em competições e meetings
- Apoio em material para treino e competição
- Outros apoios específicos de acordo com necessidades individuais

Em 2023 tivemos os seguintes atletas nos diferentes escalões do PAR:

- **Adaptado** - 10 atletas PPP, 5 atletas PPS, 2 atletas PETP
- **Lançamentos** - 7 atletas PPO, 5 atletas PEO, 3 atletas PAR, 4 atletas PAR Internacional
- **Marcha** - 4 atletas PPO, 2 atletas PEO, 1 atleta PAR Elite, 5 atletas PAR Internacional
- **Meio-fundo e Fundo** - 8 atletas PPO, 3 atletas PEO, 11 atletas PAR Elite, 23 atletas PAR Internacional
- **Provas Combinadas** – 1 atleta PEO, 1 atleta PAR Internacional
- **Saltos** - 4 atletas PPO, 3 atletas PEO, 3 atletas PAR Elite, 6 atletas PAR Internacional
- **Velocidade, Barreiras e Estafetas** – 6 atletas PPO, 3 atletas PEO, 4 atletas PAR Elite, 20 atletas PAR Internacional



PROGRAMA NACIONAL DE DESPORTO PARA TODOS

Programa Nacional de Marcha e Corrida

A relação positiva entre a prática destas atividades físicas e as diversas áreas, nomeadamente ao nível dos benefícios na condição física, na saúde, sociabilidade, produtividade e qualidade de vida, já se consolidou junto de um segmento importante da população portuguesa, embora o número de portugueses não praticantes ainda seja bastante elevado (cerca de 60% dos homens e as mulheres a revelarem índices mais baixos de prática com 70% de não praticantes) constituindo-se, segundo a DGS, como um fator de risco importante para as principais doenças não-transmissíveis, e está por essa via associada à morte prematura de milhões de pessoas anualmente e a elevados custos monetários, reforçando a necessidade de cada país vir a adotar estratégias que levem as suas populações a reduzir estes comportamentos sedentários e aumento dos níveis de atividade física.

Na análise dos indicadores de desempenho, em termos de participação, o número de Centros no final de 2023 era de 108 Centros, com o número de membros inscritos em 2023 a situar-se nos 3000 membros, destacando-se que o número de praticantes presentes nos treinos dos CMC é significativamente superior, porque enquadra não inscritos, por exemplo, atletas Filiados.

Atividades realizadas com e em Parceria com o PNMC em 2023

- Atividades regulares dos centros de marcha e corrida (épocas desportivas 2022/2023 janeiro a julho e 2023/2024 setembro a dezembro)
- Participação dos CMC e respetivos participantes nos Eventos #Beactive
- Caminhada Solidária – Centro de Marcha e Corrida de Montalvão: Homenagem ao Prof. Pedro Rocha – 21/03/2023
- Congresso “100 anos de atletismo” - 1/04/2023
- Participação dos CMC em diversas Provas, como por exemplo, o CMC do Parque das Nações no Louzan Trail e Corrida das Lezírias, entre muitas outras.
- Treino Solidário do CMC de Loures com a Estafeta Solidária a favor da Ginasta Maria Mendes – 23/02/2023
- Conjunto de iniciativas com o Atleta Armando Teixeira do Estrela Grande Trail – apoio técnico da Federação Portuguesa de Atletismo e do PNMC;
- Participação do CMC de Vale de Cambra na Meia Maratona do Funchal – 20/01/2023;
- Challenge 3000 Amadora Atletismo – 3/06/2023
- Encontro Nacional de Técnicos de Marcha e Corrida – 3/06/2023
- Jornadas Técnicas do PNMC online – 18/11/2023
- I Fórum de Promoção da Atividade Física e Bem-Estar do CMMC da Ribeira Grande – 20/11/2023

Novos centros de marcha e corrida:

1. Centro Municipal de Marcha e Corrida da Quinta do Anjo – 19 de março de 2023
2. Centro Municipal de Marcha e Corrida de Almada – 7 de junho de 2023

3. Centro Municipal de Marcha e Corrida de Poceirão – 22 de outubro de 2023
4. Reativação do Centro Municipal de Marcha e Corrida de Faro – 25 de outubro de 2023



Formação e Qualificação de Recursos Humanos

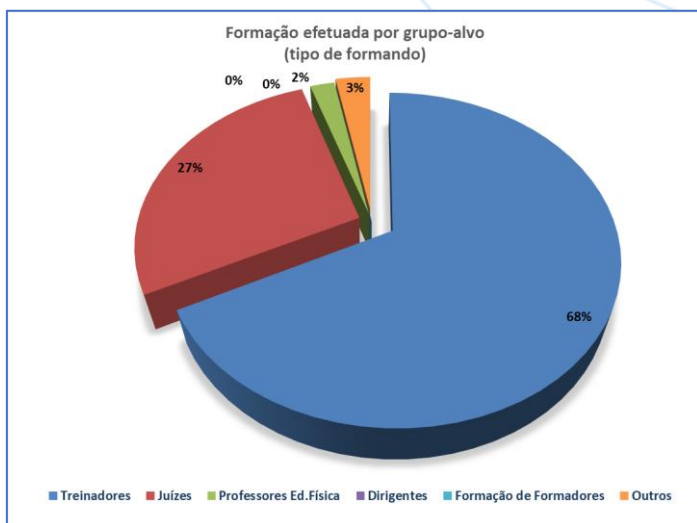
Em continuidade com o trabalho desenvolvido nos últimos anos, encontrámos mais uma vez nos nossos associados os principais parceiros nas atividades formativas.

Concretizando os destaques às parcerias desenvolvidas, não podemos deixar de referir aquele que é o principal parceiro, e neste caso, financiador. A FPA vê no IPDJ, apesar das dificuldades sentidas ao nível da execução financeira, um departamento de formação totalmente disponível para os nossos pedidos e solicitações.

Também as nossas Associações Regionais (AARR), Associados Extraordinários (ANJA, ATAP e ATRP), Conselho de Arbitragem (CA), Direção Geral de Educação - Desporto Escolar (DE) são estruturas muito intervenientes na realização de ações de formação.

Análise da Formação Realizada

Em 2023, das 86 ações previstas, realizámos 83 ações de formação. Com a diminuição do peso do online registámos 1816 participações.



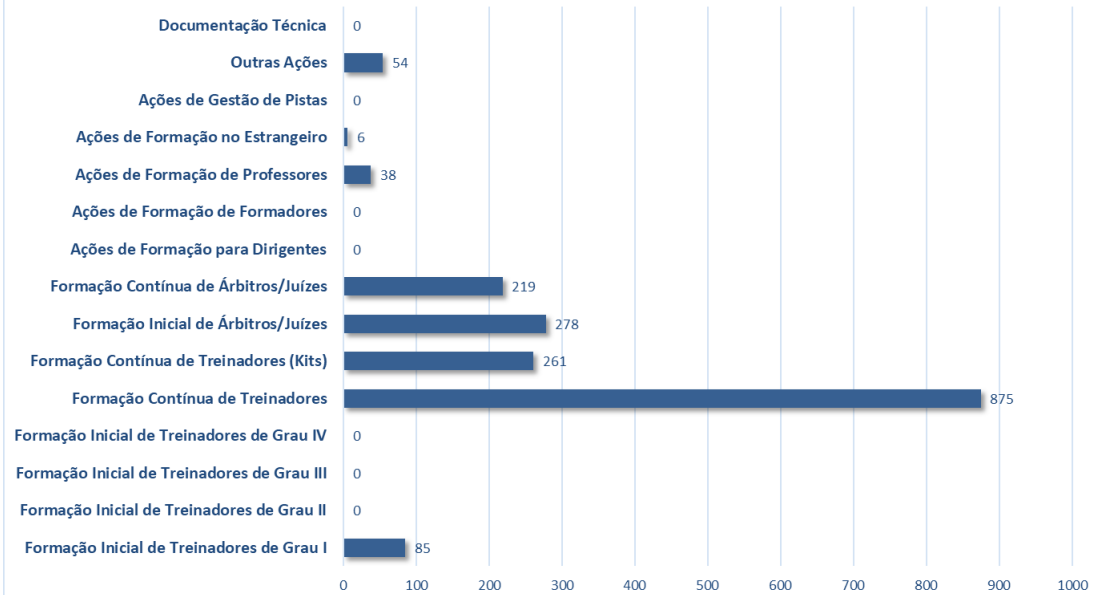
Ações de formação realizadas: Destinatários

Âmbito/Destinatários	N.º	%
Treinadores	1227	68%
Juizes	497	27%
Professores Ed.Física	38	2%
Dirigentes	0	0%
Formação de Formadores	0	0%
Outros	54	3%
Total	1816	100%

Será importante gerir e planear a oferta formativa entre formação presencial e formação online, encontrando o melhor equilíbrio tendo em conta os objetivos de desenvolvimento dos nossos recursos humanos. Não escondemos a nossa orientação e preferência pela formação presencial, mas não podemos ignorar o importante papel que o online teve durante a pandemia, e o facto dos nossos agentes desportivos apreciarem este tipo de oferta/produto.

Realizamos 4 cursos de treinadores de Grau I. Os restantes referenciais aguardam conclusão dos respetivos processos por parte do IPDJ de forma a avançarmos para os graus seguintes.

Analisando globalmente, merece destaque a percentagem de formação dedicada aos treinadores 68% (1227 participações) seguida da formação para juizes com 27% e 497 participações.

Número de formandos pelo tipo de Ação de Formação no corrente ano


No que respeita à participação em ações de formação internacional, estivemos presentes e 4 ações, com 6 formandos, nomeadamente em:

- *European Discus Conference 2023*
- *International Festival of Athletics Coaching*
- *Colloque International Sprint*
- *World Javelin Conference*

Tipo de formação realizada	2013-2016 - Tipo de formação realizada					2017-2020 - Tipo de formação realizada					2021-2024 - Tipo de formação realizada				
	2013	2014	2015	2016	Total Ciclo	2017	2018	2019	2020	Total Ciclo	2021	2022	2023	2024	Total Ciclo
Formação Inicial de Treinadores de Grau I	2	2	2	5	11	3	5	5	0	13	3	10	4		17
Formação Inicial de Treinadores de Grau II	0	1	0	1	2	1	0	1	0	2	0	0	0		0
Formação Inicial de Treinadores de Grau III	0	0	0	1	1	1	1	0	1	3	0	0	0		0
Formação Inicial de Treinadores de Grau IV	0	0	0	0	0	0	0	0	0	0	0	0	0		0
Formação Contínua de Treinadores	11	22	27	24	84	22	30	36	60	148	35	36	38		109
Formação Contínua de Treinadores (Kits)	0	0	6	3	9	0	4	0	1	5	13	8	14		35
Formação Inicial de Árbitros/Juízes	9	6	7	6	28	9	3	8	6	26	10	4	11		25
Formação Contínua de Árbitros/Juízes	0	0	0	2	2	3	4	3	2	12	5	10	4		19
Ações de Formação para Dirigentes	0	0	4	2	6	1	0	0	1	2	0	0	0		0
Ações de Formação de Formadores	0	0	0	0	0	4	1	2	5	12	6	0	0		6
Ações de Formação de Professores	2	10	4	6	22	2	3	2	2	9	1	1	2		4
Ações de Formação no Estrangeiro	15	7	6	5	33	8	5	5	0	18	6	1	4		11
Ações de Gestão de Pistas	0	0	0	2	2	0	0	0	0	0	0	4	0		4
Outras ações	4	5	3	2	14	6	2	1	3	12	6	13	6		25
Documentação Técnica	0	0	1	1	2	2	3	0	10	15	0	0	0		0
Total	43	53	60	60	216	62	61	63	91	277	85	87	83	0	255

Em parceria com o Conselho de Arbitragem e com várias AARR, ao nível da formação inicial de juízes de atletismo realizamos 11 ações de formação, com 278 participantes, das quais um curso para juiz *starter*, um curso de acesso a juiz nacional e 9 cursos de formação inicial de juízes de atletismo em 9 AARR:

- Curso para Juiz *Starter*
- Curso de acesso a Juiz Nacional
- Curso de Juízes Estagiários de Aveiro
- Curso de Juízes Estagiários de Beja
- Curso de Juízes Estagiários de Braga
- Curso de Juízes Estagiários de Évora
- Curso de Juízes Estagiários da Ilha Terceira
- Curso de Juízes Estagiários de Leiria
- Curso de Juízes Estagiários de Lisboa
- Curso de Juízes Estagiários da Madeira
- Curso de Juízes Estagiários de Portalegre

Ainda no que respeita ao ajuizamento, realizou-se uma ação para Delegados Técnicos e Diretores de Competição, o Seminário de Árbitros (CA), o Seminário Nacional de Juízes de Atletismo (ANJA) e formação para juízes para provas de Trail Running (ATRP e CA), num total de 219 participações.

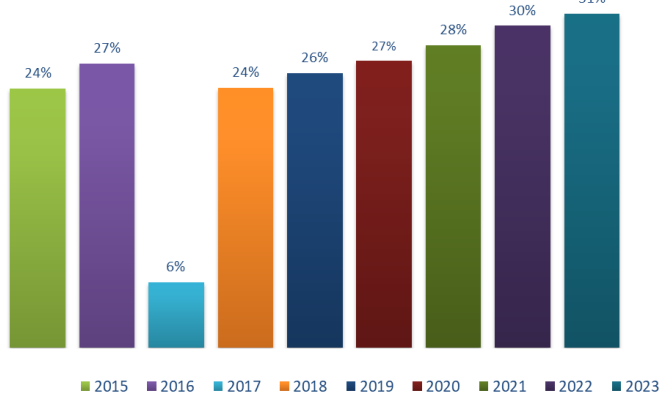
Destaque também para a realização de dois momentos de formação para medidores de provas de estrada (31 participações).

Demos continuidade à aposta nos colaboradores internos da FPA, promovendo a formação e desenvolvimento pessoal em linha com os objetivos da FPA.

Investimos particularmente na realização de ações na área do atletismo infantojuvenil, com 15 ações, das quais 7 de Kids Athletics 2.0 e respetiva entrega de kit de atletismo, 5 de Kids Athletics 1.0 e 2 ações Kids Fit, em que tivemos um total de 261 participações.

Gostaríamos também de destacar a relevância do acréscimo progressivo de participação feminina no global das nossas ações de formação.

Percent. de participantes do género feminino em Ações de Formação



Importante ainda, enaltecer o trabalho dos nossos formadores, e agradecer a confiança dos nossos formandos e parceiros institucionais.



MARKETING E COMUNICAÇÃO

O Plano de Atividades e Orçamento da Federação Portuguesa de Atletismo definiu para 2023, no quarto pilar – “parcerias e financiamento”, qualificar e promover a marca “atletismo” e incrementar a aposta no Marketing e Comunicação. Neste contexto, foi necessário aumentar a atuação da Área de Comunicação e Marketing, com o objetivo de aumentar a receita proveniente de fundos privados e a notoriedade da marca Federação Portuguesa de Atletismo, promovendo a qualidade dos eventos e das participações da seleção nacional em competições internacionais.

De referir que, condicionantes relacionadas com a disponibilidade de recursos humanos e indefinição de budgets, não permitiram que alguns dos projetos fossem desenvolvidos na totalidade ou em parte. Abaixo elencam-se as principais ações, que foram organizadas por área de atuação:

1. Marketing

Durante o ano de 2022 e de 2023 a área de Marketing focou os seus objetivos na promoção das competições nacionais e internacionais e nas comemorações do centenário do corta-mato em Portugal. Para além disso, foram estabelecidos novos acordos de patrocínios e parcerias.

Para as atividades desenvolvidas devemos considerar as seguintes subáreas:

1.1 Identidade/gestão de marca

- Padronização de toda a documentação interna.
- Adequação dos materiais promocionais e de comunicação à linha gráfica definida para as competições (backdrop, truss, roll-up, lonas, bandeiras).
- Renovação e entrega da nova coleção de material para as seleções (cerca de 250 atletas).
- Promoção local – Material promocional alusivo aos melhores atletas de corta-mato. Publicação do livro “Cem anos de Corta-Mato”. Desenvolvimento de exposição alusiva ao centenário do Corta-Mato.
- Ativação do campeonato Nacional de Corta-mato através do PNMC.

1.2 Marketing Digital

- Campanha Europeus de Pista Coberta -Istambul – Molduras, Facebook, para o público (cerca de 1000 utilizações)
- Campanha do Mundial de Budapeste (imagens dos atletas e vídeos promocionais)
- Campanha do Mundo WPA – Paris – (imagens dos atletas e vídeos promocionais)

- Sites da FPA – Todos os sites tiveram mais de 10 milhões de visualizações, o que representa um valor aliciante de ativação de marca para potenciais interessados.
 - Fpatletismo.pt – 1.3M visualizações
 - Lince – 1.1M visualizações
 - Loja Online – 73 m visualizações
 - FPA competições - 10M visualizações
- Redes Sociais –
 - Youtube – 195m visualizações com um total de cerca de 3,5 mil partilhas. Cerca de 6m subscritores (representou um aumento de 10%)
 - Facebook – O número de seguidores manteve-se, no entanto a nível de “pessoas alcançadas” houve um aumento de 25% (7 M) – Interação com um aumento de 56%.
 - Instagram – 22 m seguidores o que representa um aumento de mais de 5%
 - Twitter, LinkedIn e Tik tok – Iniciou-se o desenvolvimento de um plano de presença nestas redes sociais, no sentido de definir a melhor estratégia para cada uma.



1.3 Gestão de Patrocínios

Depois de três anos de estagnação, ainda no rescaldo da pandemia, período durante o qual a Federação Portuguesa de Atletismo adotou como estratégia garantir a qualidade da marca e do seu impacto, incrementando a notoriedade, com o objetivo de sedimentar os patrocínios e parcerias existentes; em 2023 foi possível novamente estabelecer uma nova estratégia de captação de novos patrocinadores, com negociações a decorrer, que terão impacto em 2024. Destaca-se também a manutenção e incremento das relações de patrocínio e parceria com as seguintes marcas:

- Puma – Fornecimento de equipamentos para a seleção nacional, organização da FPA e Conselho de Arbitragem.
- Ricoh - Fotocopiadoras para utilização na sede.
- Redbull – Bebidas energéticas no apoio às competições.
- Vitalis – Fornecimento de águas no âmbito da atividade da FPA a todas as Associações Regionais/Distritais.

2. Comunicação

Em 2023, a Federação Portuguesa de Atletismo manteve a estratégia de comunicação adotada desde 2019 e que está centrada na maior exposição da FPA, da sua atividade e do Atletismo nacional nos meios de comunicação social. Esta estratégia, que todos os anos é revista pela equipa de Comunicação, Marketing e Design, no sentido de serem encontradas oportunidades de melhoria, assenta em quatro pilares:

2.1 Produção de conteúdos:

Desenvolver e promover conteúdos informativos sobre a FPA, sobre a sua atividade e sobre o atletismo nacional, é uma das prioridades da equipa de Comunicação e Marketing, que adequa esses conteúdos aos canais de comunicação e objetivos, disponibilizando-os estrategicamente no site e redes sociais institucionais. Este trabalho dá origem a mais de três notícias diárias, em média, publicadas nos meios de comunicação regionais e nacionais.

2.2 Contacto com os meios de comunicação social:

Não basta produzir conteúdos, é preciso informar os meios de comunicação social que eles existem e colocar o atletismo na agenda nacional. Esse trabalho é realizado pela equipa de Comunicação e Marketing, através do envio de press releases e do contacto direto com os meios de comunicação social, com vista à sugestão de conteúdos e, no caso das competições nacionais e internacionais, sempre que possível com a presença de um elemento da comunicação para facilitar o contacto entre a equipa nacional e os meios de comunicação social.

3 Ações de proximidade com a comunidade do atletismo:

- 3.1 Com o objetivo de aproximar a comunidade do atletismo da FPA, foi realizado um investimento na promoção das competições, divulgando as formas disponíveis para assistir às competições nacionais e internacionais, neste último caso, com a presença de atletas portugueses.
- 3.2 Neste âmbito foram desenvolvidas ainda ações específicas junto da comunidade de corredores informais, no sentido de promover a filiação na Federação Portuguesa de Atletismo, das quais se destacam as seguintes atividades:



- 3.2.1 Produção de conteúdos específicos para corredores informais, veiculados através do site da FPA, redes sociais da FPA e redes sociais do Programa Nacional de Marcha e Corrida; destacando-se a publicação de uma newsletter mensal, com conteúdos escritos e vídeo, desenvolvidos com o apoio dos técnicos do PNMC.
- 3.2.2 Reformulação da estratégia e imagem do PNMC para as redes sociais aproximando-o do plano de comunicação e promoção do projeto FPA Runner, que irá nos próximos anos incluir o PNMC e ser a referência para todos os corredores informais.
- 3.2.3 Produção de conteúdos FPA Runner para promoção da filiação, nomeadamente, banners, cartazes publicitários digitais, cartão de filiado, flyers distribuídos na Taça de Portugal de Montanha, a contar para o circuito mundial da disciplina, que se realizou em Melgaço.

De referir que a maioria das atividades previstas para promoção e comunicação do FPA Runner ficou por executar, visto que depende da existência de condições de filiação para esta comunidade, as quais só foram reunidas após a entrada em produtivo do Portal FPA, já no final do ano de 2023, com a filiação de praticantes do PNMC e, mais tarde, de atletas de trail e individuais, não estando ainda disponíveis as filiações para atletas que representam clubes ou equipas através desse portal.

4 Monitorização da estratégia:

A Federação Portuguesa de Atletismo tem desde meados de 2014 um serviço de *clipping* que permite um acompanhamento diário de todas as publicações que são realizadas nos principais meios de comunicação nacionais e regionais sobre a modalidade. Este serviço permite-nos monitorizar a nossa atividade do ponto de vista quantitativo, mas também qualitativo, pois a interpretação dos números pela equipa de Comunicação e Marketing é uma ferramenta imprescindível para afinar a estratégia. Em 2023 foram publicadas uma média de 74 notícias diárias em meios de comunicação provenientes de comunicados enviados pela FPA, um aumento face a 2022, ano em que a nossa comunicação gerava em média 3 notícias diárias. A maioria das notícias publicadas estão relacionadas com a participação portuguesa nos campeonatos europeus e mundiais.



DEMONSTRAÇÕES FINANCEIRAS

FEDERAÇÃO PORTUGUESA DE ATLETISMO

Demonstrações Financeiras

Exercício findo em 31 de dezembro de 2023

Índice

Demonstrações financeiras individuais

Exercício findo em 31 de dezembro de 2023

▪ Balanço Individual	3
▪ Demonstração dos Resultados Por Naturezas Individuais.....	4
▪ Demonstração dos Resultados Por Funções Individuais.....	5
▪ Demonstração dos Fluxos de Caixa Individuais	6
▪ Demonstração das Alterações nos Fundos Patrimoniais	7

Anexos às contas:

1. Nota introdutória	9
2. Referencial contabilístico de preparação das demonstrações financeiras.....	9
3. Principais políticas contabilísticas	10
4. Fluxos de caixa	12
5. Ativos fixos tangíveis.....	13
6. Investimentos financeiros	13
7. Fundadores, beneméritos, patrocinadores, doadores, associados e membros.....	14
8. Inventário	14
9. Estado e outros entes públicos	14
10. Créditos a receber	15
11. Diferimentos.....	15
12. Fundos	15
13. Excedentes de revalorização	16
14. Ajustamentos/Outras variações nos Fundos Patrimoniais	16
15. Financiamentos obtidos	16
16. Fornecedores	16
17. Outros passivos a pagar	17
18. Vendas e serviços prestados	17
19. Subsídios, doações e legados à exploração	17
20. Custo das mercadorias vendidas e das matérias consumidas	18
21. Fornecimentos e serviços externos.....	19
22. Gastos com o pessoal.....	19
23. Imparidade de dívidas a receber (perdas/reversões)	19
24. Outros rendimentos	20
25. Outros gastos	20
26. Gastos/reversões de depreciação e de amortização	21
27. Resultados financeiros	22
28. Gastos de exploração	22
29. Eventos subsequentes.....	22
30. Informações exigidas por diplomas legais	22

FEDERAÇÃO PORTUGUESA DE ATLETISMO

BALANÇO INDIVIDUAL Exercício findo em 31 de dezembro de 2023

(Valores expressos em euros)

	Notas	2023	2022
ATIVO			
Ativo não corrente			
Ativos fixos tangíveis	5	853 274	797 522
Investimentos financeiros	6	12 406	12 188
Fundadores/beneméritos/patrocinadores/doadores/associados/membros	7	65 591	37 224
Créditos a receber	10	4 488	5 532
Total dos ativos não correntes		935 760	852 466
Ativo corrente			
Inventários	8	79 102	98 282
Estado e outros entes públicos	9	3 889	2 294
Fundadores/beneméritos/patrocinadores/doadores/associados/membros	7	3 777	57 827
Créditos a receber	10	165 515	182 229
Diferimentos	11	41 035	38 047
Caixa e depósitos bancários	4	614 921	500 146
		908 240	878 825
Total do ativo		1 844 000	1 731 291
FUNDOS PATRIMONIAIS E PASSIVO			
Fundos patrimoniais			
Fundos	12	219 836	243 990
Excedentes de revalorização	13	261 447	135 841
Ajustamentos/Outras variações nos fundos patrimoniais	14	227 949	272 978
		709 232	652 808
Resultado líquido do período		-44 948	-36 729
Total dos fundos patrimoniais		664 284	616 079
Passivo			
Passivo não corrente			
Financiamentos obtidos	15	-	5 959
Fundadores/beneméritos/patrocinadores/doadores/associados/membros	7	114 030	126 866
Outros passivos a pagar	17	41 583	41 583
		155 613	174 408
Passivo corrente			
Fornecedores	16	162 806	158 247
Estado e outros entes públicos	9	53 534	60 066
Fundadores/beneméritos/patrocinadores/doadores/associados/membros	7	255 099	274 820
Diferimentos	11	390 301	251 321
Outros passivos a pagar	17	162 364	196 350
		1 024 103	940 804
Total do Passivo		1 179 716	1 115 212
Total dos fundos patrimoniais e do passivo		1 844 000	1 731 291

Linda-a-Velha, 14 de março de 2024

O Contabilista Certificado

Carciano Silva Domingos

A Direção

Presidente

Jorge António de Campos Vieira

Vice-Presidente

Paulo Jorge S. S. Bernardo

FEDERAÇÃO PORTUGUESA DE ATLETISMO

DEMONSTRAÇÃO DOS RESULTADOS POR NATUREZAS INDIVIDUAIS

Exercício findo em 31 de dezembro de 2023

(Valores expressos em euros)

	Notas	2023	2022
Vendas e serviços prestados	18	479 568	426 430
Subsídios, doações e legados à exploração	19	4 289 550	4 195 463
Custo das mercadorias vendidas e das matérias consumidas	20	(137 159)	(119 802)
Fornecimentos e serviços externos	21	(2 166 661)	(2 023 628)
Gastos com o pessoal	22	(1 061 821)	(987 927)
Imparidade de dívidas a receber (perdas/reversões)	23	(2 268)	5 232
Outros rendimentos	24	167 868	277 480
Outros gastos	25	(1 481 673)	(1 572 652)
Resultado antes de depreciações, gastos de financiamento e impostos		87 403	200 597
Gastos/reversões de depreciação e de amortização	5/26	(129 423)	(233 362)
Resultado operacional (antes de gastos de financiamento e impostos)		(42 020)	(32 765)
Juros e gastos similares suportados	27	(2 028)	(3 207)
Resultado antes de impostos		(44 048)	(35 972)
Imposto sobre o rendimento do período	9	(901)	(757)
Resultado líquido do período		(44 948)	(36 729)

Linda-a-Velha, 14 de março de 2024

O Contabilista Certificado

Carciano Silva Domingos

A Direção

Presidente

Jorge António de Campos Vieira

Vice-Presidente

Paulo Jorge S. S. Bernardo

FEDERAÇÃO PORTUGUESA DE ATLETISMO

DEMONSTRAÇÃO DOS RESULTADOS POR FUNÇÕES INDIVIDUAIS

Exercício findo em 31 de dezembro de 2023

(Valores expressos em euros)

	Notas	2023	2022
Vendas e serviços prestados	18	479 568	426 430
Subsídios, doações e legados à exploração	19	4 289 550	4 195 463
Gastos de exploração	28	(3 787 761)	(3 710 850)
Resultado Bruto		981 356	911 044
Outros rendimentos	24	167 868	277 480
Gastos administrativos	22	(1 061 821)	(987 927)
Resultado Operacional (antes de depreciações, gastos de financiamento e impostos)		87 403	200 597
Gastos/reversões de depreciação e de amortização	5/26	(129 423)	(233 362)
Resultado Operacional (antes de gastos de financiamento e impostos)		(42 020)	(32 765)
Gastos de financiamento (líquido)	27	(2 028)	(3 207)
Resultados Antes de Impostos		(44 048)	(35 972)
Imposto Sobre o Rendimento do Exercício	9	(901)	(757)
Resultado Líquido do Exercício		(44 948)	(36 729)

Linda-a-Velha, 14 de março de 2024

O Contabilista Certificado

Carciano Silva Domingos

A Direção

Presidente

Jorge António de Campos Vieira

Vice-Presidente

Paulo Jorge S. S. Bernardo

FEDERAÇÃO PORTUGUESA DE ATLETISMO
DEMONSTRAÇÃO DOS FLUXOS DE CAIXA INDIVIDUAIS
Exercício findo em 31 de dezembro de 2023

(Valores expressos em euros)

	<u>Notas</u>	<u>2023</u>	<u>2022</u>
<i>Fluxos de Caixa das Atividades Operacionais</i>			
Recebimentos de clientes e utentes		498 725	461 429
Recebimentos de subsídios de entidades oficiais		4 448 040	4 181 846
Pagamentos de subsídios/Apoios/Bolsas		(1 481 429)	(1 551 428)
Pagamentos a fornecedores		(2 271 948)	(2 375 240)
Pagamentos ao pessoal		(1 048 121)	(979 369)
Caixa gerada pelas operações		<u>145 266</u>	<u>(262 763)</u>
Pagamento/recebimento do imposto sobre o rendimento		(757)	(2 198)
Outros recebimentos/pagamentos		<u>(20 416)</u>	<u>63 873</u>
Fluxos de Caixa das Atividades Operacionais (1)		<u>124 093</u>	<u>(201 088)</u>
<i>Fluxos de Caixa das Atividades de Investimento</i>			
Pagamentos respeitantes a:			
Ativos fixos tangíveis		(59 913)	(62 437)
Investimentos financeiros		-	(1 870)
Recebimentos provenientes de:			
Ativos fixos tangíveis		-	-
Subsídios ao investimento		<u>56 567</u>	<u>36 269</u>
		<u>(3 346)</u>	<u>(28 038)</u>
Fluxos de Caixa das Atividades de Investimento (2)		<u>(3 346)</u>	<u>(28 038)</u>
<i>Fluxos de Caixa das Atividades de Financiamento</i>			
Outras operações de financiamento		<u>(5 972)</u>	<u>(9 754)</u>
Fluxos de Caixa das Atividades de Financiamento (3)		<u>(5 972)</u>	<u>(9 754)</u>
Varição de caixa e seus equivalentes (1+2+3)		<u>114 775</u>	<u>(238 881)</u>
Efeito das diferenças de câmbio		<u>-</u>	<u>-</u>
Caixa e seus equivalentes no início do período	4	<u>500 146</u>	<u>739 027</u>
Caixa e seus equivalentes no fim do período	4	<u>614 921</u>	<u>500 146</u>

Linda-a-Velha, 14 de março de 2024

O Contabilista Certificado

Carciano Silva Domingos

A Direção

Presidente

Jorge António de Campos Vieira

Vice-Presidente

Paulo Jorge S. S. Bernardo

FEDERAÇÃO PORTUGUESA DE ATLETISMO
DEMONSTRAÇÃO DAS ALTERAÇÕES NOS FUNDOS PATRIMONIAIS EM 31 DE DEZEMBRO DE 2023

(Valores expressos em euros)

		Fundos Patrimoniais atribuídos aos Instituidores							
		Fundos	Reservas	Resultados transitados	Excedentes de revalorização	Outras variações nos fundos patrimoniais	Resultado líquido do período	Total dos Fundos Patrimoniais	
Posição no início do exercício de 2023	1	Notas	243 990	-	-	135 841	272 978	(36 729)	616 079
Alterações no exercício									
Outras alterações reconhecidas nos Fundos Patrimoniais		12/13/14	(24 154)	-	-	125 606	(45 029)	36 729	93 153
	2		(24 154)	-	-	125 606	(45 029)	36 729	93 153
Resultado líquido do exercício	3							(44 948)	(44 948)
Resultado extensivo	4 = 2 + 3		-	-	-	-	-	(8 219)	48 204
Operações com instituidores no exercício			-	-	-	-	-	-	-
Posição no fim do exercício de 2023	6 = 1 + 2 + 3 + 5		219 836	-	-	261 447	227 949	(44 948)	664 284

Linda-a-Velha, 14 de março de 2024

O Contabilista Certificado

Carciano Silva Domingos

A Direção

Presidente

Jorge António de Campos Vieira

Vice-Presidente

Paulo Jorge S. S. Bernardo

FEDERAÇÃO PORTUGUESA DE ATLETISMO
DEMONSTRAÇÃO DAS ALTERAÇÕES NOS FUNDOS PATRIMONIAIS EM 31 DE DEZEMBRO DE 2022

(Valores expressos em euros)

		Fundos Patrimoniais atribuídos aos Instituidores						
		Fundos	Reservas	Resultados transitados	Excedentes de revalorização	Outras variações nos fundos patrimoniais	Resultado líquido do período	Total dos Fundos Patrimoniais
Posição no início do exercício de 2022	1	482 217	-	-	142 081	435 204	(235 382)	824 120
Alterações no exercício								
Alterações das políticas contabilísticas		-	-	-	-	-	-	-
Outras alterações reconhecidas nos Fundos Patrimoniais	12/13/14	(238 228)	-	-	(6 240)	(162 226)	235 382	(171 312)
	2	(238 228)	-	-	(6 240)	(162 226)	235 382	(171 312)
Resultado líquido do exercício	3	-	-	-	-	-	-36729	(36 729)
Resultado extensivo	4 = 2 + 3	-	-	-	-	-	198 653	(208 041)
Operações com instituidores no exercício		-	-	-	-	-	-	-
Posição no fim do exercício de 2022	6 = 1 + 2 + 3 + 5	243 990	-	-	135 841	272 978	(36 729)	616 079

Linda-a-Velha, 14 de março de 2024

O Contabilista Certificado

Carciano Silva Domingos

A Direcção

Presidente

Jorge António de Campos Vieira

Vice-Presidente

Paulo Jorge S. S. Bernardo

FEDERAÇÃO PORTUGUESA DE ATLETISMO
ANEXO ÀS DEMONSTRAÇÕES FINANCEIRAS
Exercício findo em 31 de dezembro de 2023
(Valores expressos em euros)

1. Nota introdutória

A Federação Portuguesa de Atletismo (adiante designada por Federação ou por FPA) foi constituída em 21 de novembro de 1921, e tem a sua sede no Largo da Lagoa, 15B, Linda-a-Velha. A FPA tem como atividades principais:

- a) Promover e dirigir a prática do atletismo, masculino e feminino, em articulação com os organismos do Estado responsáveis pela tutela do desporto nacional.
- b) Estimular a constituição e apoiar o funcionamento de associações distritais e regionais de atletismo, definindo os princípios fundamentais da sua atuação nas respetivas áreas de jurisdição.
- c) Estabelecer e manter relações de cooperação com todas as outras federações filiadas na World Athletics.
- d) Representar perante a Administração Pública os interesses dos seus associados.
- e) Cooperar com as demais entidades representativas do desporto nacional.

A Federação é uma entidade com Estatuto de Utilidade Pública Desportiva, e rege-se pelo Regime Jurídico das Federações Desportivas (RJFD), nos termos do Dec. Lei nº 248-B/2008, de 31 de dezembro.

2. Referencial contabilístico de preparação das demonstrações financeiras

a) Referencial Contabilístico

Em 2023 as demonstrações financeiras da FPA foram preparadas de acordo com as Normas definidas para as Entidades do Setor Não Lucrativo (ESNL) e que se encontram reguladas pelas Portarias 105/2011 e 106/2011, em articulação com o aviso nº 6726-B/2011, e de harmonia com o Decreto-Lei nº 36-A/2011, de 9 de março, que aprovou o regime da normalização para as Entidades do Setor Não Lucrativo em que se enquadra a FPA.

b) Pressuposto da continuidade

As demonstrações financeiras anexas foram preparadas no pressuposto da continuidade das operações, a partir dos livros e registos contabilísticos da Federação, mantidos de acordo com os princípios contabilísticos geralmente aceites em Portugal.

c) Regime do acréscimo

A Federação regista os seus rendimentos e gastos de acordo com o regime do acréscimo, pelo qual os rendimentos e ganhos são reconhecidos à medida que são gerados, independentemente do momento em que são recebidos ou pagos. As diferenças entre os montantes recebidos e pagos e os correspondentes rendimentos e gastos são registados nas rubricas de “Devedores e credores por acréscimos e diferimentos” (Nota 10).

d) Classificação dos ativos e passivos não correntes

Os ativos realizáveis e os passivos exigíveis a mais de um ano a contar da data da demonstração da posição financeira são classificados, respetivamente, como ativos e passivos não correntes. Adicionalmente, pela sua natureza, as ‘Provisões’ são classificadas como ativos e passivos não correntes.

e) Eventos subsequentes

Os eventos após a data do balanço que proporcionem informação adicional sobre condições que existiam nessa data são refletidos nas demonstrações financeiras.

Caso existam eventos materialmente relevantes após a data do balanço, são divulgados no anexo às demonstrações financeiras.

f) Derrogação das disposições do SNC-ESNL

Não existiram, no decorrer do exercício a que respeitam estas demonstrações financeiras, quaisquer casos excepcionais que implicassem a derrogação de qualquer disposição prevista pelo SNC-ESNL.

3. Principais políticas contabilísticas

As principais políticas de contabilidade aplicadas na elaboração das demonstrações financeiras são as que abaixo se descrevem. Estas políticas foram consistentemente aplicadas a todos os exercícios apresentados, salvo indicação em contrário.

3.1. Moeda funcional e de apresentação

As demonstrações financeiras da Federação são apresentadas em euros. O euro é a moeda funcional e de apresentação. As transações em moeda estrangeira são transpostas para a moeda funcional utilizando as taxas de câmbio prevaletentes à data da transação.

Os ganhos ou perdas cambiais resultantes dos pagamentos/recebimentos das transações bem como da conversão de taxa de câmbio à data de balanço dos ativos e passivos monetários, denominados em moeda estrangeira são reconhecidos na demonstração dos resultados na rubrica “Gastos de financiamento”, se relacionados com empréstimos ou em “Outros gastos ou perdas operacionais”, para todos os outros saldos/transações.

3.2. Imposto sobre o rendimento

A Federação, na sua atividade e pela sua natureza jurídica, beneficia de isenção de Imposto sobre o Rendimento das Pessoas Coletivas (IRC) ao abrigo do Artigo 10º do CIRC, com exceção do que diz respeito aos rendimentos comerciais, os quais são tributados à taxa de 21% sobre a matéria coletável.

3.3. Ativos fixos tangíveis

Os Ativos fixos tangíveis encontram-se registados ao custo de aquisição, deduzido das depreciações.

As depreciações são calculadas, após o início de utilização dos bens, pelo método das quotas constantes em conformidade com o período de vida útil estimado para cada grupo de bens. As taxas de depreciação utilizadas correspondem aos seguintes períodos de vida útil estimada:

	<u>Anos de vida útil</u>
Edifícios e outras construções	5 - 50
Equipamento básico	4 - 8
Equipamento de transporte	3 - 7
Ferramentas e utensílios	3 - 7
Equipamento administrativo	2 - 10
Outros ativos fixos tangíveis	1 - 4

As despesas com reparação e manutenção destes ativos são consideradas como gasto no período em que ocorrem.

3.4. Cientes e outros valores a receber

As contas de “Clientes” e “Outros valores a receber” não têm implícitos juros e são registadas pelo seu valor nominal diminuído de eventuais perdas de imparidade, reconhecidas nas rubricas ‘Perdas de imparidade acumuladas’, para que as mesmas reflitam o seu valor realizável líquido.

3.5. Fundos

Na rubrica de Fundos Patrimoniais, a conta Fundos engloba a acumulação dos resultados líquidos aprovados referentes a cada período de prestação de contas.

3.6. Provisões

A FPA analisa, de forma periódica, eventuais obrigações que resultam de eventos passados e que devam ser objeto de reconhecimento ou divulgação. A subjetividade inerente à determinação da probabilidade e montante de recursos internos necessários para o pagamento das obrigações poderá conduzir a ajustamentos significativos, quer por variação dos pressupostos utilizados, quer pelo futuro reconhecimento de provisões anteriormente divulgadas como passivos contingentes.

3.7. Fornecedores e outras contas a pagar

As contas a pagar a fornecedores e outros credores, que não vencem juros, são registadas pelo seu valor nominal, que é substancialmente equivalente ao seu justo valor.

3.8. Financiamentos bancários

Os empréstimos são registados no passivo pelo valor nominal recebido líquido de comissões com a emissão desses empréstimos. Os encargos financeiros apurados de acordo com a taxa de juro efetiva são registados na demonstração dos resultados de acordo com o regime do acréscimo.

Os empréstimos são classificados como passivos correntes, a não ser que a Federação tenha o direito incondicional para diferir a liquidação do passivo por mais de 12 meses após a data de relato.

3.9. Locações

Os contratos de locação são classificados como locações financeiras se através deles forem transferidos substancialmente todos os riscos e vantagens inerentes à posse do ativo sob locação ou como locações operacionais se através deles não forem transferidos substancialmente todos os riscos e vantagens inerentes à posse do ativo sob locação.

A classificação das locações - financeiras ou operacionais - é efetuada em função da substância económica e não da forma do contrato.

Os Ativos tangíveis adquiridos mediante contratos de locação financeira, bem como as correspondentes responsabilidades, são contabilizados pelo método financeiro, reconhecendo o ativo fixo tangível, as depreciações acumuladas correspondentes, e as dívidas pendentes de liquidação, de acordo com o plano financeiro contratual. Adicionalmente, os juros incluídos no valor das rendas e as depreciações do ativo fixo tangível são reconhecidos como gasto na demonstração dos resultados do exercício a que respeitam.

Nas locações consideradas como operacionais, as rendas devidas são reconhecidas como gasto na demonstração dos resultados numa base linear durante o período do contrato de locação.

3.10. Rédito e regime do acréscimo

O rédito compreende o justo valor da contraprestação recebida ou a receber pela prestação de serviços decorrentes da atividade normal da Federação. O rédito é reconhecido líquido de quaisquer impostos, abatimentos e descontos.

3.11. Subsídios Monetários

Os subsídios à exploração obtidos junto do Instituto Português do Desporto e da Juventude (IPDJ), anteriormente Instituto do Desporto de Portugal (IDP), do Comité Olímpico de Portugal (COP) e do Comité Paralímpico de Portugal (CPP) são reconhecidos ao seu justo valor, quando existe uma garantia suficiente de que o subsídio venha a ser recebido e de que a Federação cumpre com todas as condições para o receber.

Os subsídios à exploração destinam-se à cobertura de gastos relacionados com a atividade da Federação, sendo os mesmos reconhecidos no exercício para os quais foram contratualizados.

Os subsídios atribuídos e aplicados na aquisição de ativos fixos estão registados em balanço na rubrica “Ajustamentos/Outras Variações nos Fundos Patrimoniais - Subsídios” e são reconhecidos na demonstração dos resultados de cada exercício, proporcionalmente às depreciações dos ativos subsidiados.

4. Fluxos de caixa

Em 31 de dezembro de 2023 e de 2022, as rubricas de depósitos à ordem e de caixa apresentavam os seguintes saldos:

	<u>2023</u>	<u>2022</u>
Depósitos à ordem	612 782	499 722
Caixa	2 139	424
	<u>614 921</u>	<u>500 146</u>

FEDERAÇÃO PORTUGUESA DE ATLETISMO
Demonstrações Financeiras
31 de dezembro de 2023

5. Ativos fixos tangíveis

O movimento ocorrido nos exercícios de 2023 e 2022 nos ativos fixos tangíveis e respetivas depreciações foi o seguinte:

	2023					Saldo em 31-Dez-23
	Saldo em 01-Jan-23	Aquisições / Dotações	Abates	Transferências	Revalorizações	
Custo						
Edifícios e outras construções	933 192	-	-	-	(143 192)	790 000 ¹⁾
Equipamento básico	3 494 053	62 133	-	-	-	3 556 187
Equipamento de transporte	183 066	-	-	-	-	183 066
Equipamento desportivo	17 295	-	-	-	-	17 295
Equipamento administrativo	384 970	5 599	-	-	-	390 569
Outros ativos fixos tangíveis	15 514	-	-	-	-	15 514
Investimentos em curso	13 252	-	-	(13 252)	-	(0)
	5 041 344	67 733	-	(13 252)	(143 192)	4 952 632
Depreciações acumuladas						
Edifícios e outras construções	(311 387)	(11 850)	-	-	273 887	(49 350)
Equipamento básico	(3 366 125)	(105 381)	-	-	-	(3 471 507)
Equipamento de transporte	(183 066)	-	-	-	-	(183 066)
Equipamento desportivo	(17 295)	-	-	-	-	(17 295)
Equipamento administrativo	(350 434)	(12 191)	-	-	-	(362 625)
Outros ativos fixos tangíveis	(15 514)	-	-	-	-	(15 514)
	(4 243 822)	(129 423)	-	-	273 887	(4 099 357)
Ativo líquido	797 522	(61 690)	-	(13 252)	130 695	853 274
	2022					Saldo em 31-Dez-22
	Saldo em 01-Jan-22	Aquisições / Dotações	Abates	Transferências	Revalorizações	
Custo						
Edifícios e outras construções	933 192	-	-	-	-	933 192
Equipamento básico	3 432 173	35 572	-	-	-	3 467 745
Equipamento de transporte	183 066	-	-	-	-	183 066
Equipamento desportivo	43 604	-	-	-	-	43 604
Equipamento administrativo	384 231	739	-	-	-	384 970
Outros ativos fixos tangíveis	15 514	-	-	-	-	15 514
Investimentos em curso	13 252	-	-	-	-	13 252
	5 005 033	36 311	-	-	-	5 041 344
Depreciações acumuladas						
Edifícios e outras construções	(295 462)	(15 925)	-	-	-	(311 387)
Equipamento básico	(3 143 716)	(196 101)	-	-	-	(3 339 817)
Equipamento de transporte	(174 319)	(8 748)	-	-	-	(183 066)
Equipamento desportivo	(43 604)	-	-	-	-	(43 604)
Equipamento administrativo	(337 845)	(12 589)	-	-	-	(350 434)
Outros ativos fixos tangíveis	(15 514)	-	-	-	-	(15 514)
	(4 010 460)	(233 362)	-	-	-	(4 243 822)
Ativo líquido	994 572	(197 050)	-	-	-	797 522

(i) Revalorização a justo valor

6. Investimentos financeiros

Em 31 de dezembro de 2023 e de 2022, foram realizados os seguintes movimentos na rubrica “Investimentos financeiros”:

	2023			Saldo em 31-Dez-23
	Saldo em 01-Jan-23	Aquisições	Alienações	
Fundo de compensação do trabalho (FCT)	12 188	623	(405)	12 406
	12 188	623	(405)	12 406
	2022			Saldo em 31-Dez-22
	Saldo em 01-Jan-22	Aquisições	Alienações	
Fundo de compensação do trabalho (FCT)	10 318	1 870	-	12 188
	10 318	1 870	-	12 188

7. Fundadores, beneméritos, patrocinadores, doadores, associados e membros

Em 31 de dezembro de 2023 e de 2022, a rubrica “Fundadores, beneméritos, patrocinadores, doadores, associados e membros” apresentava o seguinte detalhe:

	2023		2022	
	Não corrente	Corrente	Não corrente	Corrente
Ativo				
Associações de Atletismo	8 556	-	19 830	14 502
Clubes (dívidas de)	47 506	3 295	15 479	27 383
Patrocinadores	-	-	-	7 011
Organismos Nacionais	7 533	-	-	7 533
Outros saldos devedores	1 996	483	1 915	1 397
	65 591	3 777	37 224	57 827
Passivo				
Clubes (dívidas a)	105 004	43 889	116 577	41 527
Federações e Associações Internacionais	1 026	4 400	1 026	4 419
Técnicos	8 000	84 149	9 263	73 917
Associações de Atletismo	-	1 148	-	41 704
Atletas (Bolsas)	-	81 994	-	72 564
Juízes, Guias e Out. Colaboradores	-	33 599	-	34 411
Outros saldos credores	-	5 920	-	6 278
	114 030	255 099	126 866	274 820

8. Inventário

Em 31 de Dezembro de 2010 e de 2009 a rubrica “Inventários” apresentava a seguinte composição:

	2023	2022
Matérias primas subsidiárias e de consumo	79 102	98 282
	79 102	98 282

9. Estado e outros entes públicos

Em 31 de dezembro de 2023 e de 2022, a rubrica “Estado e outros entes públicos” no ativo e no passivo, apresentava a seguinte composição:

	2023	2022
Ativo		
Imposto sobre o valor acrescentado (IVA)	3 576	2 294
Imposto sobre o rend. das pessoas singulares (IRS)	302	-
Outros impostos e taxas	10	-
	3 889	2 294
Passivo		
Imposto sobre o rend. das pessoas singulares (IRS)	22 661	27 748
Segurança Social/ADSE/CGA	24 205	18 685
Imposto sobre o valor acrescentado (IVA)	5 768	12 352
Imposto sobre o rend. das pessoas coletivas (IRC)	901	757
Outros impostos e taxas	-	524
	53 534	60 066

10. Créditos a receber

Em 31 de dezembro de 2023 e de 2022, a rubrica “Outras contas a receber” tinha a seguinte composição:

	2023		2022	
	Não corrente	Corrente	Não corrente	Corrente
Contratos-programa (CPP)	4 488	74 300	4 488	21 120
Contratos-programa (COP)	-	33 132	-	33 360
Devedor p/acréscimo rendimento	-	30 037	-	24 688
Outros devedores	-	14 274	-	28 746
Autarquias	-	9 598	-	40 736
Fornecedores (Adiantamentos)	-	4 548	1 044	2 671
Associações Internacionais	-	3 663	-	10 618
Entidades Oficiais (Outras)	-	500	-	4 062
Contratos-programa (IPDJ)	-	-	-	18 500
	4 488	170 052	5 532	184 502
Perdas por imparidade acumuladas	-	(4 537)	-	(2 273)
	4 488	165 515	5 532	182 229

11. Diferimentos

Em 31 de dezembro de 2023 e de 2022 os saldos da rubrica “Diferimentos” do ativo e passivo detalham-se como segue:

	2023	2022
Diferimentos (Ativo)		
Trabalhos especializados	11 150	4 769
Alojamento e transporte	9 767	5 666
Seguros	8 452	22 501
Campeonato da Europa Corta-Mato 2025	7 586	1 050
Rendas e alugueres	2 764	1 368
Campeonato da Europa Paris 2020 e Jogos Olímpicos	1 179	1 146
Outros	138	33
Material desportivo e de consumo	-	1 514
	41 035	38 047
Diferimentos (Passivo)		
Proveitos Associativos (Filiações e Incrições)	225 167	192 380
Subsídio à exploração - COP	103 285	14 173
Subsídio à exploração - CPP	59 526	38 013
World Athletics (Internat. Association of Athletics Federations)	2 322	2 322
Autarquias	-	4 433
	390 301	251 321

Os gastos e os rendimentos são reconhecidos nos resultados da Federação quando os mesmos ocorrem.

12. Fundos

A Assembleia Geral da FPA, realizada no dia 01 de abril de 2023, deliberou relativamente ao relatório e contas do exercício findo em 31 de dezembro de 2022, que o resultado líquido referente a este exercício fosse integralmente transferido para a rubrica “Fundos”.

13. Excedentes de revalorização

Em 31 de dezembro de 2023 a rubrica “Excedentes de revalorização” apresentava o seguinte detalhe:

	<u>2023</u>	<u>2022</u>
	<u>Revaloriz. livres</u>	<u>Revaloriz. livres</u>
Edifícios	261 447	135 841 (i)
	<u>261 447</u>	<u>135 841</u>

- (i) A reavaliação do edifício sede da FPA e do armazém encontra-se suportada por avaliação técnica realizada por entidade credenciada e independente, de acordo com o Sistema de Normalização Contabilística (SNC).

14. Ajustamentos/Outras variações nos Fundos Patrimoniais

Em 31 de dezembro de 2023 e de 2022 os saldos desta rubrica apresentavam o seguinte detalhe:

	<u>2023</u>	<u>2022</u>
Subsídios p/ aquisição de equipamentos - IPDJ	179 644	215 641
Subsídios p/ aquisição de equipamentos - COP	19 737	32 355
Subsídios p/ aquisição de equipamentos - CPP	16 173	8 445
Subsídios p/ aquisição de equipamentos - Out. Entidades	12 394	16 537
	<u>227 949</u>	<u>272 978</u>

Os ativos fixos tangíveis foram adquiridos com recurso a subsídios. Os rendimentos são reconhecidos de acordo com as reintegrações praticadas no período.

15. Financiamentos obtidos

Em 31 de Dezembro de 2023 e de 2022 os saldos desta rubrica apresentavam-se como segue:

	<u>2023</u>		<u>2022</u>	
	<u>Não corrente</u>	<u>Corrente</u>	<u>Não corrente</u>	<u>Corrente</u>
Locação financeira	-	-	-	5 959
	-	-	-	5 959

Contrato de locação financeira para a aquisição de uma viatura ligeira de passageiros, por um período de 4 anos, terminado em 2023.

	<u>2023</u>		
	<u>Custo de aquisição</u>	<u>Depreciações acumuladas</u>	<u>Valor líquido contabilístico</u>
Equipamento de transporte	34 990	(34 990)	0
	<u>34 990</u>	<u>(34 990)</u>	<u>0</u>

16. Fornecedores

Em 31 de dezembro de 2023 e de 2022, a rubrica “Fornecedores” tinha a seguinte composição:

	<u>2023</u>	<u>2022</u>
Fornecedores de bens de investimento	15 275	21 312
Fornecedores (FSTs)	147 530	136 935
	<u>162 806</u>	<u>158 247</u>

17. Outros passivos a pagar

Em 31 de dezembro de 2023 e de 2022 a rubrica “Outros passivos a pagar” não corrente e corrente tinha a seguinte composição:

	<u>2023</u>		<u>2022</u>	
	<u>Não corrente</u>	<u>Corrente</u>	<u>Não corrente</u>	<u>Corrente</u>
Remunerações a liquidar (Sub.Férias/Férias/Encargos)	-	87 190	-	82 899
Contratos-programa (Verbas a devolver)	41 583	8 027	41 583	50 999
Consultores, assessores e colaboradores	-	28 957	-	17 684
Seguro Desportivo	-	9 322	-	491
Despesas deslocação e estadas	-	9 773	-	19 286
Honorários	-	5 733	-	-
Outros acréscimos de gastos		13 361		24 991
	<u>41 583</u>	<u>162 364</u>	<u>41 583</u>	<u>196 350</u>

18. Vendas e serviços prestados

As vendas e prestações de serviços nos períodos de 2023 e de 2022 foram como segue:

	<u>2023</u>	<u>2022</u>
Prestação de serviços - Taxas de Inscrição/Filiação	443 036	329 051
Prestação de serviços - Patrocinadores	26 540	85 700
Vendas de mercadorias	9 842	11 579
Prestação de serviços - Outras Entidades	150	100
	<u>479 568</u>	<u>426 430</u>

19. Subsídios, doações e legados à exploração

Nos períodos de 2023 e de 2022 a Federação reconheceu rendimentos decorrentes dos seguintes subsídios:

FEDERAÇÃO PORTUGUESA DE ATLETISMO
Demonstrações Financeiras
31 de dezembro de 2023

	<u>2023</u>	<u>2022</u>	<u>VAR 2023/22</u>	
IPDJ - Instituto Português do Desporto e Juventude				(i)
Desenvolvimento da prática desportiva (OG+DAD)	1 940 538	1 900 517	40 021	2%
Alto Rendimento e Seleções Nacionais (SNAR)	1 015 832	1 092 812	(76 981)	(7%)
Subtotal - Programas Regulares	2 956 370	2 993 330	(36 960)	(1%)
Programa Nacional Desporto p/ Todos (PNMC, +Atletismo..)	81 735	95 000	(13 265)	(14%)
Formação de Recursos Humanos	67 000	67 000	-	-
Eventos Desportivos Internacional	65 701	75 121	(9 420)	(13%)
Subtotal - Outros Programas	214 436	237 121	(22 685)	(10%)
Subtotal IPDJ	3 170 805	3 230 450	(59 645)	(2%)
COP - Comité Olímpico de Portugal				(ii)
PREPOL - Projeto Paris 2024	628 661	668 247	(39 586)	(6%)
Esperanças Olímpicas Paris 2024	43 912	-	43 912	-
Solidariedade Olímpica	4 374	1 845	2 529	137%
Subtotal COP	676 947	670 092	6 854	1%
CPP - Comité Paralímpico de Portugal				(iii)
PREPAL - Projeto Paris 2024	170 808	82 753	88 054	106%
Esperanças Paralímpicas Paris 2024	8 914	6 218	2 696	43%
Projeto Surdolímpico	30 397	12 350	18 047	146%
Projeto "Começar pelo Início"	13 791	-	13 791	-
Subtotal CPP	223 911	101 322	122 589	121%
Outras entidades desportivas				
World Athletics (International Association of Athletics Federation)	18 372	34 212	(15 839)	(46%)
AEA-European Athletics Association	50 319	20 046	30 274	151%
Federações congéneres	-	10 102	(10 102)	(100%)
Subtotal Outras entidades desportivas	68 691	64 359	4 332	7%
Outras entidades não desportivas	149 196	129 240	19 956	15%
Autarquias	142 262	122 471	19 791	16%
Outras Entidades	6 935	6 770	165	2%
	4 289 550	4 195 463	94 087	2%

(ii) As bolsas atribuídas aos praticantes de alto rendimento desportivo, e respetivos treinadores, estão excluídas de incidência de IRS.

(iii) O valor dos apoios financeiros reconhecidos como rendimento em 2023 corresponde à contrapartida dos gastos incorridos no período.

(iv) Em virtude de se tratar de um contrato plurianual com possibilidade de transição de saldos, o valor de apoio reconhecido como rendimento em 2023 corresponde à contrapartida dos gastos incorridos no período. As dotações financeiras disponibilizadas à FPA, mas ainda não aplicadas, estão registadas na rubrica rendimentos a reconhecer - Comité Paralímpico de Portugal.

(v) Apoios concedidos para o desenvolvimento de atividade no âmbito do projeto DpT- Desporto para Todos (PNMC e +Atletismo) e organização de competições nacionais (QCN).

20. Custo das mercadorias vendidas e das matérias consumidas

Esta rubrica apresentava, nos exercícios findos em 31 de dezembro de 2023 e de 2022, o seguinte detalhe:

	<u>2023</u>	<u>2022</u>	<u>VAR 2023/22</u>	
Custo das matérias consumidas				
Material desportivo	99 029	86 985	12 044	14%
Medicamentos e artigos de saúde	10 292	4 918	5 373	109%
Medalhas e troféus	27 371	27 899	(528)	(2%)
Materiais diversos	467	-	467	-
	137 159	119 802	17 357	14%

FEDERAÇÃO PORTUGUESA DE ATLETISMO
Demonstrações Financeiras
31 de dezembro de 2023

21. Fornecimentos e serviços externos

Os custos com os FST's registados nos exercícios de 2023 e 2022 apresentam o seguinte detalhe:

	2023	2022	VAR 2023/22	
Deslocações e estadas, dos quais:	1 055 174	893 065	162 108	18%
<i>Competições Internacionais</i>	475 568	453 885	21 683	5%
<i>Estágios</i>	226 307	171 321	54 986	32%
<i>Participação em meetings / competições</i>	67 314	58 512	8 803	15%
<i>CAR / Centros de Formação</i>	79 019	76 279	2 740	4%
<i>Programa de Detecção de Talentos</i>	67 701	11 025	56 676	514%
<i>Cursos de formação / reciclagem</i>	17 032	10 677	6 355	60%
<i>Despesas de Setor - Outras</i>	8 712	16 624	(7 913)	(48%)
<i>Organização de competições nacionais</i>	64 055	62 586	1 470	2%
<i>Gala do Centenário da FPA</i>	58	2 936	(2 879)	(98%)
<i>Assembleias Gerais / reuniões</i>	13 600	11 065	2 535	23%
<i>Organização e gestão da FPA</i>	35 808	18 156	17 652	97%
Honorários, dos quais:	540 177	526 016	14 162	3%
<i>Técnicos (PREPOL/EO)</i>	10 243	13 302	(3 059)	(23%)
<i>Técnicos (DAD)</i>	152 088	141 227	10 861	8%
<i>Técnicos - Competições</i>	20 645	17 055	3 590	21%
<i>Apoio médico (PREPOL/EO)</i>	24 089	21 258	2 831	13%
<i>Programa Nacional Desporto p/ Todos (PNMC/+Atletismo)</i>	27 310	64 506	(37 196)	(58%)
<i>Organização e gestão da FPA</i>	42 053	45 768	(3 715)	(8%)
<i>Apoio médico (PREPAL/Surdo Olímpicos/AC)</i>	43 830	20 882	22 948	110%
<i>Formação</i>	36 647	44 979	(8 332)	(19%)
<i>Praticantes (AR/SN)</i>	1 945	9 675	(7 730)	(80%)
<i>Técnicos (AR/SN)</i>	56 625	32 125	24 500	76%
<i>Apoio médico (AR/SN)</i>	6 720	7 383	(663)	(9%)
<i>Setores (AR/SN)</i>	4 483	5 846	(1 363)	(23%)
<i>Missão Inspiração Olímpica</i>	61 536	61 536	-	-
<i>Técnicos (Medidores/Homologadores)</i>	25 023	25 450	(427)	(2%)
<i>Outros</i>	26 939	15 024	11 915	79%
Trabalhos especializados	246 669	269 828	(23 159)	(9%)
Seguro Desportivo	144 078	152 246	(8 168)	(5%)
Água, energia e combustíveis	28 365	40 695	(12 330)	(30%)
Rendas e alugueres	34 178	35 734	(1 557)	(4%)
Publicidade e propaganda	21 518	19 977	1 542	8%
Conservação e reparação	18 608	17 385	1 223	7%
Seguros Multirisco; Acidentes Pessoais e Viaturas	19 214	17 057	2 157	13%
Comunicações fixas, móveis e dados	14 855	12 284	2 571	21%
Contencioso e notariado	13 196	8 242	4 954	60%
Ferramentas e utensílios de desgaste	4 581	7 833	(3 253)	(42%)
Comissões	1 970	7 454	(5 483)	(74%)
Transporte de material ou mercadorias	5 791	4 791	999	21%
Livros e documentação técnica	3 223	4 657	(1 434)	(31%)
Serviços bancários	2 868	2 175	693	32%
Material de escritório	2 752	1 496	1 256	84%
Limpeza, higiene e conforto	1 560	1 025	535	52%
Artigos para oferta	56	366	(310)	(85%)
Vigilância e segurança	-	19	(19)	(100%)
Despesas de representação	798	-	798	-
Outros fornecimentos e serviços	7 031	1 282	5 749	449%
	2 166 661	2 023 628	143 033	7%

22. Gastos com o pessoal

A repartição dos gastos com o pessoal nos períodos findos em 31 de dezembro de 2023 e de 2022 foi a seguinte:

	2023	2022	
Remunerações do pessoal	650 727	652 084	
Encargos sobre remunerações	190 854	178 835	(i)
Indemnizações	25 000	-	
Remunerações Órgãos Sociais	181 275	143 544	(ii)
Seguros	11 106	10 420	
Outros gastos com pessoal	2 860	3 044	
	1 061 821	987 927	

FEDERAÇÃO PORTUGUESA DE ATLETISMO
Demonstrações Financeiras
31 de dezembro de 2023

- (i) Os encargos sobre remunerações incluem contribuições da Federação para a Segurança Social, como entidade contratante, resultantes de serviços profissionais da Categoria B – Independentes prestados à Instituição.
- (ii) O acréscimo de gastos e encargos com remunerações dos Órgãos Sociais deve-se à atualização, retroativa, de vencimento de um dos membros deste órgão ocorrido em 2023 decorrente da progressão na carreira docente.

A Federação registou o seguinte número médio de empregados nos exercícios de 2023 e de 2022:

	2023	2022
Pessoal Administrativo	19	17
Técnicos - regime Requisição/Licença extraordinária	5	7
Técnicos Especializados	12	10
	36	34

23. Imparidade de dividas a receber (perdas/reversões)

Nos exercícios findos em 31 de dezembro de 2023 e de 2022, as perdas por imparidade apresentavam-se como segue:

	2023			2022		
	Aumento	Redução	Total	Aumento	Redução	Total
Patrocinadores	-	-	-	-	7 500	7 500
Devedores Diversos	(2 268)	-	(2 268)	(2 268)	-	(2 268)
	(2 268)	-	(2 268)	(2 268)	7 500	5 232

24. Outros rendimentos

Os outros rendimentos e ganhos, nos exercícios findos em 31 de dezembro de 2023 e de 2022, foram como segue:

	2023	2022
Imputação subsídios p/ investimentos	109 495	198 495
Proveitos de formação	27 325	31 200
Proveitos de medição e homologação de pistas	25 236	35 502
Outros rendimentos e ganhos	5 812	6 978
Rendimentos e ganhos em inv. não financeiros	-	5 305
	167 868	277 480

25. Outros gastos

Os outros gastos e perdas, nos exercícios findos em 31 de dezembro de 2023 e de 2022, foram como segue:

	2023	2022	VAR 2023/22	
Apoios monetários concedidos				
Associações de Atletismo (detalhe no Mapa 1)	1 073 088	997 196	75 892	8%
Associados Extraordinários (detalhe no Mapa 1)	25 055	24 395	661	3%
Praticantes e Treinadores, dos quais:	229 440	397 902	(168 463)	(42%) (i)
<i>Bolsas Alto Rendimento /Seleções Nacionais (AR/SN)</i>	33 639	167 170	(133 530)	(80%)
<i>Bolsas no âmbito da PREPOL</i>	193 149	228 619	(35 470)	(16%)
Outros Agentes Desportivos	140 277	145 899	(5 622)	(4%)
Outros gastos e perdas	13 813	7 259	6 554	90%
	1 481 673	1 572 652	(90 979)	(6%)

FEDERAÇÃO PORTUGUESA DE ATLETISMO
Demonstrações Financeiras
31 de dezembro de 2023

- (i) As bolsas atribuídas aos praticantes de alto rendimento desportivo, e respetivos treinadores, estão excluídas de incidência de IRS.

Mapa 1 - Apoios monetários concedidos a Associações de Atletismo e Associados Extraordinários

	2023	2022	VAR 2023/22	
Associação de Atletismo do Algarve	44 039	38 579	5 460	14%
Associação de Atletismo de Aveiro	56 985	55 286	1 699	3%
Associação de Atletismo de Beja	24 010	22 154	1 856	8%
Associação de Atletismo de Braga	51 960	43 998	7 962	18%
Associação de Atletismo de Bragança	17 661	18 145	(485)	(3%)
Associação de Atletismo de Castelo Branco	24 362	22 341	2 021	9%
Associação Distrital de Atletismo de Coimbra	49 237	41 073	8 164	20%
Associação de Atletismo de Évora	25 871	23 368	2 503	11%
Associação de Desportos da Ilha do Faial	17 445	18 906	(1 461)	(8%)
Associação de Atletismo da Guarda	22 016	25 785	(3 769)	(15%)
Associação Distrital de Atletismo de Leiria	62 127	50 341	11 786	23%
Associação de Atletismo da Lisboa	103 643	105 935	(2 291)	(2%)
Associação de Atletismo da R.A. da Madeira	52 860	56 171	(3 311)	(6%)
Associação de Atletismo de Portalegre	23 341	24 110	(769)	(3%)
Associação de Atletismo do Porto	84 874	81 336	3 538	4%
Associação de Atletismo de Santarém	38 676	36 968	1 708	5%
Associação de Atletismo de São Miguel	33 888	30 029	3 859	13%
Associação de Atletismo de Setúbal	46 598	38 057	8 541	22%
Associação de Atletismo da Ilha Terceira	24 453	24 212	241	1%
Associação de Atletismo de Viana do Castelo	31 358	27 648	3 709	13%
Associação de Atletismo de Vila Real	23 038	19 158	3 880	20%
Associação de Atletismo de Viseu	20 724	22 187	(1 463)	(7%)
Subtotal Duodécimos	879 164	825 785	53 379	6%
Apoio para organização de Competições Nacionais	147 878	119 719	28 159	24%
Apoio para organização de Competições Internacionais	65 701	15 540	50 161	323%
Apoios para a Formação de Recursos Humanos	6 535	5 962	573	10%
Apoios ao Enquadramento Técnico	20 700	17 400	3 300	19%
Apoio para beneficiação das sedes	1 500	1 500	-	-
Apoio para aquisição de equipamentos	9 500	5 250	4 250	81%
Apoio para A.G. e reuniões de presidentes e DTR	7 335	4 682	2 653	57%
Outros	477	1 358	(881)	(65%)
Subtotal outros apoios	259 626	171 411	88 214	51%
Total	1 138 789	997 196	141 593	14%
Associação de Treinadores de Atletismo de Portugal	2 321	2 227	94	4%
Associação Nacional de Juizes de Atletismo	734	2 168	(1 434)	(66%)
Associação Nacional de Atletismo Veterano (ANAV)	22 000	20 000	2 000	10%
Total	25 055	24 395	661	(52%)

26. Gastos/reversões de depreciação e de amortização

Nos exercícios findos em 31 de dezembro de 2023 e de 2022, os gastos com depreciações e amortizações apresentavam-se como segue:

	2023	2022
Ativos fixos tangíveis	129 423	233 362
	129 423	233 362

27. Resultados financeiros

Os resultados financeiros apurados nos exercícios de 2023 e 2022 são detalhados como segue:

	2023	2022
Juros e gastos similares suportados		
Juros suportados	1 698	2 030
Diferenças de câmbio desfavoráveis	330	1 176
	2 028	3 207
Saldo	2 028	3 207

28. Gastos de exploração

Resumidamente, os gastos de exploração apurados nos exercícios de 2023 e 2022 apresentavam-se como segue:

	Nota	2023	2022	VAR 2023/22	
Custo de bens consumidos	20	137 159	119 802	17 357	14%
Outros gastos e perdas	25	1 481 673	1 572 652	(90 979)	(6%)
Fornecimentos e serviços externos	21	2 166 661	2 023 628	143 033	7%
		3 785 493	3 716 082	69 411	2%

29. Eventos subsequentes

Não são conhecidos à data quaisquer eventos subsequentes, com impacto significativo nas Demonstrações Financeiras de 31 de dezembro de 2023.

Após o encerramento do exercício, e até à elaboração do presente relatório, não se registaram outros factos suscetíveis de modificar a situação relevada nas contas da FPA.

30. Informações exigidas por diplomas legais

A Federação Portuguesa de Atletismo não apresenta dívidas ao Estado em situação de mora, nos termos do Decreto-Lei 534/80, de 7 de novembro.

Dando cumprimento ao estipulado na Lei 110/2009, de 16 de setembro, a Direção informa que a situação da Federação perante a Segurança Social se encontra regularizada, dentro dos prazos legalmente estipulados.

Linda-a-Velha, 14 março de maio de 2024

O Contabilista Certificado

Carciano Silva Domingos

A Direção da FPA, representada por

Presidente - Jorge António Campos Vieira

Vice-Presidente – Paulo Jorge S. Sustelo Bernardo

Vice-Presidente – Fernando Manuel A. Tavares

Vice-Presidente – Luis Manuel Martins Figueiredo

CERTIFICAÇÃO LEGAL DAS CONTAS



CERTIFICAÇÃO LEGAL DAS CONTAS

RELATO SOBRE A AUDITORIA DAS DEMONSTRAÇÕES FINANCEIRAS

Opinião

Auditámos as demonstrações financeiras anexas de Federação Portuguesa de Atletismo, que compreendem o balanço em 31 de dezembro de 2023 (que evidencia um total de 1.844.000 euros e um total de fundos patrimoniais de 664.284 euros, incluindo um resultado líquido negativo de 44.948 euros), a demonstração dos resultados por naturezas, a demonstração dos fluxos de caixa relativas ao ano findo naquela data, e as notas anexas às demonstrações financeiras que incluem um resumo das políticas contabilísticas significativas.

Em nossa opinião, as demonstrações financeiras anexas apresentam de forma verdadeira e apropriada, em todos os aspetos materiais, a posição financeira de Federação Portuguesa de Atletismo em 31 de dezembro de 2023, e o seu desempenho financeiro e fluxos de caixa relativos ao ano findo naquela data de acordo com as Normas Contabilística e de Relato Financeiro para Entidades do Setor Não Lucrativo adotada em Portugal através do Sistema de Normalização.

Bases para a opinião

A nossa auditoria foi efetuada de acordo com as Normas Internacionais de Auditoria (ISA) e demais normas e orientações técnicas e éticas da Ordem dos Revisores Oficiais de Contas. As nossas responsabilidades nos termos dessas normas estão descritas na secção “Responsabilidades do auditor pela auditoria das demonstrações financeiras” abaixo. Somos independentes da Entidade nos termos da lei e cumprimos os demais requisitos éticos nos termos do código de ética da Ordem dos Revisores Oficiais de Contas.

Estamos convictos de que a prova de auditoria que obtivemos é suficiente e apropriada para proporcionar uma base para a nossa opinião.

Responsabilidades do Órgão de Gestão pelas demonstrações financeiras

A direção é responsável pela:

- preparação de demonstrações financeiras que apresentem de forma verdadeira e apropriada a posição financeira, o desempenho financeiro e os fluxos de caixa da Entidade de acordo com as Normas Contabilística e de Relato Financeiro para Entidades do Setor Não Lucrativo adotada em Portugal através do Sistema de Normalização;
- elaboração do relatório da direção nos termos legais e regulamentares aplicáveis;
- criação e manutenção de um sistema de controlo interno apropriado para permitir a preparação de demonstrações financeiras isentas de distorção material devido a fraude ou erro;


1/3



- adoção de políticas e critérios contabilísticos adequados nas circunstâncias; e
- avaliação da capacidade da Entidade de se manter em continuidade, divulgando, quando aplicável, as matérias que possam suscitar dúvidas significativas sobre a continuidade das atividades.

Responsabilidades do auditor pela auditoria das demonstrações financeiras

A nossa responsabilidade consiste em obter segurança razoável sobre se as demonstrações financeiras como um todo estão isentas de distorções materiais devido a fraude ou a erro, e emitir um relatório onde conste a nossa opinião. Segurança razoável é um nível elevado de segurança mas não é uma garantia de que uma auditoria executada de acordo com as ISA detetará sempre uma distorção material quando exista. As distorções podem ter origem em fraude ou erro e são consideradas materiais se, isoladas ou conjuntamente, se possa razoavelmente esperar que influenciem decisões económicas dos utilizadores tomadas com base nessas demonstrações financeiras.

Como parte de uma auditoria de acordo com as ISA, fazemos julgamentos profissionais e mantemos ceticismo profissional durante a auditoria e também:

- identificamos e avaliamos os riscos de distorção material das demonstrações financeiras, devido a fraude ou a erro, concebemos e executamos procedimentos de auditoria que respondam a esses riscos, e obtemos prova de auditoria que seja suficiente e apropriada para proporcionar uma base para a nossa opinião. O risco de não detetar uma distorção material devido a fraude é maior do que o risco de não detetar uma distorção material devido a erro, dado que a fraude pode envolver conluio, falsificação, omissões intencionais, falsas declarações ou sobreposição ao controlo interno;
- obtemos uma compreensão do controlo interno relevante para a auditoria com o objetivo de conceber procedimentos de auditoria que sejam apropriados nas circunstâncias, mas não para expressar uma opinião sobre a eficácia do controlo interno da Entidade;
- avaliamos a adequação das políticas contabilísticas usadas e a razoabilidade das estimativas contabilísticas e respetivas divulgações feitas pela direção de acordo com a Norma Contabilística e de Relato Financeiro para Entidades do Setor Não Lucrativo adotada em Portugal através do Sistema de Normalização;
- concluimos sobre a apropriação do uso, pela direção, do pressuposto da continuidade e, com base na prova de auditoria obtida, se existe qualquer incerteza material relacionada com acontecimentos ou condições que possam suscitar dúvidas significativas sobre a capacidade da Entidade para dar continuidade às suas atividades. Se concluirmos que existe uma incerteza material, devemos chamar a atenção no nosso relatório para as divulgações relacionadas incluídas nas demonstrações financeiras ou, caso essas divulgações não sejam adequadas, modificar a nossa opinião. As nossas conclusões são baseadas na prova de auditoria obtida até à data do nosso relatório. Porém, acontecimentos ou condições futuras podem levar a que a Entidade descontinue as suas atividades;


2/3



- avaliamos a apresentação, estrutura e conteúdo global das demonstrações financeiras, incluindo as divulgações, nos termos da Norma Contabilística e de Relato Financeiro para Entidades do Setor Não Lucrativo adotada em Portugal através do Sistema de Normalização; e
- comunicamos com os encarregados da governação, entre outros assuntos, o âmbito e o calendário planeado da auditoria, e as conclusões significativas da auditoria incluindo qualquer deficiência significativa de controlo interno identificado durante a auditoria;

A nossa responsabilidade inclui ainda a verificação da coerência da informação constante do relatório da direção com as demonstrações financeiras.

RELATO SOBRE OUTROS REQUISITOS LEGAIS E REGULAMENTARES

Sobre o relatório da direção

Dando cumprimento aos requisitos legais aplicáveis, somos de parecer que o relatório de atividades e contas foi preparado de acordo com os requisitos legais e regulamentares aplicáveis em vigor, a informação nele constante é concordante com as demonstrações financeiras auditadas e, tendo em conta o conhecimento e a apreciação sobre a Entidade, não identificámos incorreções materiais.

Lisboa, 25 de março de 2024

Tocha, Chaves & Associados, SROC, Lda
Sociedade de Revisores Oficiais de Contas (n.º 181)
representada por:



Floriano Manuel Moleiro Tocha (ROC n.º 929)
Registado na CMVM com o n.º 20160546

PARECER DO CONSELHO FISCAL

PARECER DO CONSELHO FISCAL DA FEDERAÇÃO PORTUGUESA DE ATLETISMO SOBRE AS CONTAS DA FEDERAÇÃO REFERENTES AO EXERCÍCIO FINDO EM 31 DEZEMBRO 2023

Nos termos da alínea b) do art.º 29.º dos Estatutos da Federação Portuguesa de Atletismo, compete ao Conselho Fiscal "Emitir parecer sobre o orçamento, o balanço e os documentos de prestação de contas". Deste modo, o Conselho Fiscal vem apresentar o seu Parecer sobre os documentos de prestação de contas correspondentes ao ano de 2023.

O Conselho Fiscal analisou a gestão económico-financeira, efetuada pela Direção da Federação. Salientamos, no entanto, que apesar de existir da parte da Direção da Federação, sempre uma comunicação e cooperação total, a documentação em análise terá, num futuro próximo, de ser disponibilizada com outra celeridade, para que a sua verificação seja feita atempadamente. Este Parecer é sustentado pela análise das Demonstrações Financeiras, elaboradas pela FPA, e também através do trabalho realizado pelo Revisor Oficial de Contas, suportado no seu Relatório dirigido ao Conselho Fiscal.

O Conselho fiscal realça positivamente o esforço que tem vindo a ser desenvolvido pela Direção e os seus colaboradores, contribuindo significativamente para uma e cada vez mais e melhor, qualidade dos seus serviços.

Não teve, este Conselho Fiscal, conhecimento de situações irregulares ou violação das leis ou dos procedimentos internos, na esfera económica e financeira.

Não podemos, no entanto, deixar de mencionar a chamada de atenção, feita pela Sociedade de Revisores Oficiais de Contas, no que diz respeito a 2 questões. A primeira refere-se ao acréscimo nos Gastos com o Pessoal, explicado na nota 22 do anexo e a segunda de valores a pagar quer a clubes quer a agentes desportivos, que terão de ser efetuados esforços por parte da Direção na regularização dos mesmos.

Nesta conformidade, o Conselho Fiscal, considera que os documentos de prestação de contas apresentados, permitem uma boa compreensão da situação económica e financeira da Federação e propõe à Assembleia que:

Aprove as Demonstrações Financeiras apresentadas pela Direção, relativas ao exercício de 2023.



O Conselho Fiscal congratula-se pela organização contabilística implementada na Federação e agradece a disponibilidade da Direção e dos Serviços na prestação das informações solicitadas.

Linda-a-Velha, 04 de abril de 2024

Pedro Alexandre Marques Tomás (Presidente)

Marisa Alexandra Ribeiro Tavares (Vogal)

Susana Isabel Pereira Ferreira (Vogal)

ANEXOS

Relatório anual Direção Técnica Nacional

(Biomecânico, Nutricionista, Psicólogo, Área Médica, Treinadores Nacionais)

Equipa Multidisciplinar

Gabinete de Biomecânica

No âmbito da monitorização e apoio aos treinadores, foram efetuadas avaliações a 68 atletas PPO/PEO/PPP/PPE e avaliações a 95 atletas PAR Elite e PAR.

Foram ainda avaliados os atletas presentes nos seguintes estágios e concentrações:

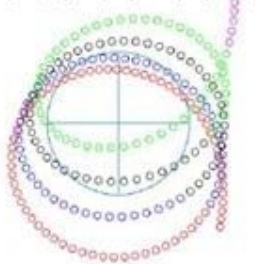
- Estágio Nacional de Lançamentos (8 atletas)
- Estágio Nacional de Velocidade e Barreiras (22 atletas)
- Estágio Nacional de Saltos (8 atletas)
- Concentração de jovens lançadores (13 atletas)
- Concentração de jovens saltadores (13 atletas)
- Concentração de estafetas jovens U18
- Concentração de estafetas jovens U20

Os dados destas avaliações foram disponibilizados e analisados com os respetivos treinadores.

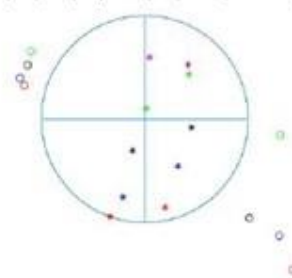
HAMMER THROW

2024/01/08				59.48m			Hammer - 4.00Kg		
	1SS	1DS	2SS	2DS	3SS	3DS	4SS	4DS	Total
Time (s)	0.35	0.34	0.29	0.24	0.29	0.23	0.26	0.25	2.25
Velocity (m/s)		$v_i = 13.74$	17.46	19.33	20.18	23.97			$v_0 = 23.97$
Increase (m/s)			+ 3.72	+ 1.87	+ 0.84	+ 3.80			
Angle (°)			33.25	37.80	42.60	47.18			$ang_0 = 38.61$
Displacement (m)			12.80	11.86	13.04	13.57			


TRANSVERSAL PLAN
T1 (RED) T2 (BLUE) T3 (BLACK) T4 (GREEN)



SINGLE SUPPORT / DOUBLE SUPPORT & FOOT POSITION
T1 (RED) T2 (BLUE) T3 (BLACK) T4 (GREEN) RELEASE (MAGENTA)



SAGITAL PLAN
T1 (RED) T2 (BLUE) T3 (BLACK) T4 (GREEN)



HIGH POINT / LOW POINT
T1 (RED) T2 (BLUE) T3 (BLACK) T4 (GREEN)



Os números globais apresentados diminuíram em relação ao ano de 2022 sendo que as avaliações realizadas estão muito ligadas aos Planos de Atividades dos Técnicos Nacionais.

No entanto, a maioria do trabalho realizado está associado à sistematização do processo de avaliação Biomecânica, o que sugere que este tipo de apoio é valorizado no processo de otimização do rendimento desportivo dos atletas.

Por último, o desenvolvimento das reuniões técnicas com treinadores individuais, fora do contexto de estágio, é um aspeto positivo e que permite a definição de um plano de trabalho e alinhar os objetivos definidos.

Gabinete de Psicologia do Desporto

No âmbito do protocolo com a FMH, recentemente renovado, e de um contrato de prestação de serviços com o Laboratório de Psicologia do Desporto da FMH, concretizado em fevereiro de 2023, o professor António Rosado assumiu a direção do Gabinete de Psicologia do Desporto da FPA.

Foram apoiados diretamente diversos atletas integrados no PAR num total de, aproximadamente, 289 sessões, entre sessões online (via Zoom), a maioria, e sessões no espaço do CAR ou da própria FMH. A maioria dos aconselhamentos mantêm-se com uma regularidade semanal a quinzenal, outros com maior espaçamento dependendo da condição psicológica dos atletas.

As temáticas envolveram, muito genericamente, a potenciação do rendimento pela gestão do stress e da ansiedade pré-competitiva, questões ligadas ao modo de lidar com lesões e problemas pessoais e de comunicação treinador-atleta e de gestão da carreira.

Adotaram-se, ainda, estratégias de monitorização e acompanhamento da sua prática e das dinâmicas do CAR.

A presença física do psicólogo no CAR realizou-se todas as sextas-feiras, entre as 10h00 e as 13h00. Excecionalmente, as quartas também foram utilizadas quando os encontros não podiam ser às sextas. Algumas reuniões ZOOM acontecem em outros momentos por comum acordo entre as partes.

Esta abordagem completa a intervenção direta com os atletas com intervenções indiretas com os treinadores e outros técnicos e garante a continuidade de apoio psicológico informal no espaço do CAR.

Apoio aos treinadores de alto rendimento

A presença física do psicólogo no CAR tem, também, esta intenção. Nesta presença, em *situ*, pretendeu-se garantir a assessoria aos treinadores, bem como observar as dinâmicas relacionais individuais e grupais nos contextos de treino. Nesta fase serviu, também, para conhecer as pessoas e o contexto, familiarizando-nos com o ambiente de trabalho e com a organização dos serviços da FPA no CAR. Disponibilizámos, também, um conjunto de instrumentos para condições psicológicas particulares, documentos esses foram enviados aos treinadores e permitem monitorizar o processo de treino em

dimensões psicológicas significativas. O apoio passou pelo envio de material de controlo do treino (inventários psicológicos de base).

Os instrumentos que disponibilizámos:

- POMS
- Perfil Individual de Estados Psicobiossociais
- Ottawa Mental Skills Assessment –OMSAT Versão Portuguesa
- RESTQP-Sport, Versão reduzida

Apoio aos restantes elementos da equipa técnica

Os contactos com a restante equipa técnica multidisciplinar visaram criar as relações para o trabalho em equipa, tendo-se disponibilizado ajuda psicológica para os atletas com lesões (nas suas diversas fases), nomeadamente, com o serviço de fisioterapia.

Desenho da Avaliação Psicológica

Disponibilizámos um outro conjunto de instrumentos de avaliação psicológica que permitem concretizar, num futuro próximo, um processo de avaliação, particularmente no início da época, sobre as principais competências psicológicas.

Exemplo de Instrumentos:

- PSIS (avaliação genérica de Competências Psicológicas: Controlo da ansiedade, Concentração, Autoconfiança, Motivação, Ênfase na Equipa)
- SAS (avaliação da Ansiedade – Somática, Preocupação e Perturbação da Concentração)
- Escala de Prontidão Psicológica para Retornar ao Desporto
- Ansiedade relacionada com a Lesão em Desporto
- Escala de Liderança em Desporto
- ASCI28: Rendimento sobre Pressão, Controlo Emocional, Formulação de Objetivos, Ausência de preocupação, Aceitação do treino.
- Rotinas Pré-Competitivas

Esperamos realizar uma aplicação no início de 2024, de forma sistemática, a todos os atletas, de dois destes instrumentos (OMSAT e PSIS), trabalhando, depois, com eles e os seus treinadores, na análise dos seus perfis e definindo programas de intervenção individualizada nos casos em que se justifique.

Gabinete de Performance, Estudos e Planeamento


Este gabinete desenvolveu um conjunto de estudos e documentos de apoio que estão disponíveis na página web da FPA: <https://fpatletismo.pt/gabinete-de-performance-estudos-e-planeamento/>

A generalidade destes trabalhos foram desenvolvidos para apoio, principalmente, aos treinadores.

Realizou-se ainda neste âmbito uma ação de formação para ajudar a interpretar e utilizar melhor o World Ranking, instrumento fundamental para o planeamento das competições, dos atletas interessados em aceder às grandes competições.

Análise de Portugal no Campeonato do Mundo Budapest 2023 

Meetings Internacionais Indoor 2024 (nov2023) 

Análise Transferências 2022-2023 (out2023) 

Análise Campeonatos de Portugal 21_22_23 (set2023) 

Análise do meio-fundo em Portugal desde 2000 a 2022 (ago2023) 

Avaliação e controlo do treino em atletas de meio-fundo e fundo (abr2023) 

Meetings Internacionais 2023 (mar2023) 

Associações de Atletismo e Atletas até Sub-20 e Seniores + Veteranos filiados

AARR	Clube	Até Sub-20	Sen + Vet
Algarve	Algarve	690	538
Algarve	C ORIENTAL PECHÃO	93	37
Algarve	A D CULT DE TUNES	79	23
Algarve	A ACAD BELA VISTA	75	46
Algarve	C DESP QUARTEIRA	73	33
Algarve	SÃO PEDRO F C FARO	60	7
Algarve	C BENFICA FARO WCLOC	54	36
Algarve	C D AREIAS S. JOÃO	52	66
Algarve	C ATLETISMO TUNES	46	18
Algarve	OLÍMPICO C LAGOS	29	14
Algarve	C R D SANTALUZIENSE	26	14
Algarve	C REC ALTURENSE	15	16
Algarve	CLUBE VELA TAVIRA	15	2
Algarve	TUGAS ON TOUR A D	15	35
Algarve	AA LACOBRIENSE	14	10
Algarve	CRC DESP LUZENSE	10	6
Algarve	A CULT SAMBRASENSE	8	49
Algarve	NÚCLEO SCP DE FARO	8	2
Algarve	C CICLISMO PORTIMÃO	7	5
Algarve	JOGRAIS ANTº ALEIXO	7	0
Algarve	ACAD PRAIA FALÉSIA	3	3
Algarve	INDIVIDUAL - ALGARVE	1	9
Algarve	ALGARRUNNERS	0	26
Algarve	ASS ONDASÓLIDA	0	3
Algarve	ALGARVE TRAILRUNNING	0	17
Algarve	C D C DA NAVE	0	19
Algarve	COOL RUNNERS LOULÉ	0	10
Algarve	CSP43 RUNNING TEAM	0	3
Algarve	G D ALCOUTIM TRAIL	0	12
Algarve	G DESP PIC NIC	0	3
Algarve	LEÕES DO SUL	0	4
Algarve	RUNNERS DE PORTIMÃO	0	3
Algarve	SPORT LISBOA FUSETA	0	7
Aveiro	Aveiro	738	736
Aveiro	RECREIO DESP ÁGUEDA	65	17
Aveiro	CAOB OLIVEIRA BAIRRO	62	1
Aveiro	GRECAS - VAGOS	52	67
Aveiro	S C BEIRA-MAR	42	12
Aveiro	A C D DE CESAR	40	10
Aveiro	C DESP FEIRENSE	38	33

Aveiro	A D R E PALHAÇA	37	9
Aveiro	S C ESPINHO	34	30
Aveiro	LUSITÂNIA LOUROSA FC	33	19
Aveiro	ASS JOVENS BRANCA	27	25
Aveiro	A C D ÍLHAVOS	26	14
Aveiro	C S S JOÃO MADEIRA	25	39
Aveiro	ARADA ATLÉTICO CLUBE	24	6
Aveiro	JUVENTUDE MOZELENSE	23	13
Aveiro	N A DE CUCUJÃES	23	45
Aveiro	A C R VALE DE CAMBRA	22	18
Aveiro	A E DR SERAFIM LEITE	20	3
Aveiro	A C R D ESCAPÃES	19	4
Aveiro	A D C C J CLARK	18	27
Aveiro	C ATLETISMO DE OVAR	16	35
Aveiro	G PINHEIRO BEMPOSTA	13	17
Aveiro	CALDAS SÃO JORGE S C	12	18
Aveiro	ATLETAS FIM SEMANA	7	32
Aveiro	S S T S JOÃO MADEIRA	7	15
Aveiro	C DESP CAMPINHO	6	0
Aveiro	CICONIA CICONIA	6	0
Aveiro	INDIVIDUAL - AVEIRO	6	12
Aveiro	NEGE	6	0
Aveiro	TRILHOS LUSO BUSSACO	5	16
Aveiro	C J SALESIANO AROUCA	5	1
Aveiro	G D C CASTELO PAIVA	5	18
Aveiro	A R VETERANOS OVAR	4	4
Aveiro	G D SÃO PAIO OLEIROS	3	16
Aveiro	A D C R VILAGE	2	1
Aveiro	C REC DE ESTARREJA	2	0
Aveiro	G D C GUILHOVAI	2	20
Aveiro	GRUPO DESP ASSEMPARK	1	8
Aveiro	A D R L C ESPINHO	0	4
Aveiro	AZTRAIL	0	3
Aveiro	C ATLETISMO DE LAMAS	0	19
Aveiro	MACIEIRA DE CAMBRA	0	2
Aveiro	C A PÓVOA PACENSE	0	14
Aveiro	C INDEP ARGONCILHE	0	9
Aveiro	CÍRCULO R A CULTURA	0	5
Aveiro	GRUPO DESP A RONDA	0	10
Aveiro	G D C CODAL	0	8
Aveiro	ESTRELAS DE SILVALDE	0	10
Aveiro	G DESP DA GAFANHA	0	1

Aveiro	OS KÁGADOS	0	25
Aveiro	S S C MUNICIPAL OVAR	0	6
Aveiro	SACA TRILHOS ANADIA	0	15
Beja	Beja	177	192
Beja	BEJA ATLÉTICO CLUBE	46	26
Beja	JUV DESP NEVES	43	13
Beja	F CLUBE CASTRENSE	25	2
Beja	N D CULTURAL ODEMIRA	13	26
Beja	N A R MESSEJANA	10	18
Beja	CSLB ALMODÔVAR	10	21
Beja	BARRANCOS F C	9	25
Beja	VASCO DA GAMA A C	7	7
Beja	ASS FITSALVADOR	6	1
Beja	CASA POVO DE S LUÍS	6	19
Beja	GRUPO D C MOMBEJA	1	3
Beja	SINGARUNNERS - CDRFA	1	5
Beja	ASS DESP NATUREZA DE MÉRTOLA	0	8
Beja	C F VASCO DA GAMA	0	7
Beja	INDIVIDUAL - BEJA	0	4
Beja	OURIQUE DESP CLUBE	0	7
Braga	Braga	495	695
Braga	S CLUBE DE BRAGA	85	53
Braga	ASS PAPA LÉGUAS	66	3
Braga	C A BRACARA	45	12
Braga	E A ROSA OLIVEIRA	42	22
Braga	F C VIZELA	31	15
Braga	LIBERDADE F C	30	17
Braga	A.MONT/ESCOLA DO RIO	28	8
Braga	C D CULT DE PRISCOS	24	3
Braga	C A CODESSOSO	23	5
Braga	VITÓRIA S C	21	42
Braga	A C VALE S MARTINHO	20	11
Braga	C D R C AMARENSE	16	12
Braga	C C D RIBEIRÃO	14	7
Braga	TEAM EL COMANDANTE	12	140
Braga	QUEBRARITMO RUN	11	16
Braga	JUVENTUDE DE MAR	8	10
Braga	N ATLETISMO TAIPAS	7	3
Braga	C R CANDOSO	3	15
Braga	JUNI - J U NUM IDEAL	3	1
Braga	A FIGUEIREDO RUNNERS	2	13
Braga	OS SANTA APOLÓNIA	1	6

Braga	FAFE RUNNERS	1	8
Braga	CB RUN	1	27
Braga	DRAGONCLUB	1	11
Braga	ASS CULT VERMOIM	0	5
Braga	ASS DESP CARVALHAL	0	7
Braga	ASS DESP DE PEDOME	0	4
Braga	ADE TRAIL RUNNING	0	11
Braga	ÁGUIAS MISERICÓRDIA	0	6
Braga	ASSOCIAÇÃO AIRÓRUN	0	2
Braga	AKUAFIT	0	1
Braga	ASS MOINHO VERMOIM	0	15
Braga	ARC ÁGUIAS ALVELOS	0	25
Braga	A TEATRO CONSTRUÇÃO	0	2
Braga	AFIPRE TEAM	0	21
Braga	DESSPORTOS AR LIVRE	0	12
Braga	G D AIRÃO CURVIA	0	5
Braga	INDIVIDUAL - BRAGA	0	43
Braga	MINHO AVENTURA	0	3
Braga	M JUVENTUDE MERELIM	0	12
Braga	Q TRILHO RUNNING	0	6
Braga	REALENSE F C	0	6
Braga	SOC REC CEPANENSE	0	5
Braga	VIZELA CORRE	0	22
Braga	VILA VERDE A CORRER	0	22
Bragança	Bragança	11	171
Bragança	G C BRAGANÇA	7	73
Bragança	CA MACEDO CAVALEIROS	2	42
Bragança	ATLETISMO MOGADOURO	2	1
Bragança	NÚMEROS100BUSÍLIS	0	1
Bragança	A R ALFANDEGUENSE	0	18
Bragança	FUT CLUBE VINHAIS	0	1
Bragança	GRUPO DESP BRAGANÇA	0	9
Bragança	MIRANDELA A CORRER	0	24
Bragança	MIRAI Q ALFORJAS	0	2
Castelo Branco	C Branco	178	195
Castelo Branco	G C A DONAS	52	23
Castelo Branco	PENTA CLUBE COVILHÃ	30	51
Castelo Branco	ACRD BAIRRO CANSADO	22	20
Castelo Branco	N JUV PROENÇA-A-NOVA	20	5
Castelo Branco	C C D P C MUN SERTÃ	17	0
Castelo Branco	E CAMPO AVIAÇÃO F C	16	8
Castelo Branco	C UNIÃO IDANHENSE	12	16

Castelo Branco	CDR ESCALOS DE CIMA	5	0
Castelo Branco	INDIVIDUAL - CASTELO BRANCO	2	0
Castelo Branco	C BENFICA C BRANCO	1	42
Castelo Branco	GD MATA	1	27
Castelo Branco	AMIGOS DO PEDAL	0	3
Coimbra	Coimbra	509	1 059
Coimbra	A R CASAENSE - EAC	67	54
Coimbra	GIRA SOL	52	23
Coimbra	ACDRS QUINHENDROS	50	42
Coimbra	ASS ACAD COIMBRA	47	48
Coimbra	OLIVAIS F CLUBE	41	2
Coimbra	C P T SOBRAL CEIRA	40	52
Coimbra	C DESP PENACOVA	39	4
Coimbra	C VETERANOS COIMBRA	35	72
Coimbra	GRUPO REC EIRENSE	27	59
Coimbra	A M C R SILVEIRINHO	19	1
Coimbra	NÚCLEO SCP CONDEIXA	19	6
Coimbra	S C POVOENSE	19	8
Coimbra	A S C VALEIRINHA	15	2
Coimbra	S U OPERÁRIA VAIS	10	7
Coimbra	COMISSÃO M PERCELADA	7	0
Coimbra	C OLIVEIRA HOSPITAL	6	13
Coimbra	ACAD DESP CONDEIXA	3	32
Coimbra	TDB K RUN TEAM	3	10
Coimbra	ARCD VENDA DA LUÍSA	2	125
Coimbra	OS MARIALVAS	2	23
Coimbra	G REC VILAVERDENSE	2	37
Coimbra	AMEAL TRAIL	1	7
Coimbra	CASA DO POVO LAVOS	1	5
Coimbra	COIMBRA T RUNNING	1	11
Coimbra	MONTANHA CLUBE	1	13
Coimbra	BLACKBULLS	0	8
Coimbra	ASSOCIAÇÃO ABUTRICA	0	2
Coimbra	A CLUBE DA TOCHA	0	23
Coimbra	A D REC 4 ESTAÇÕES	0	6
Coimbra	AGM TEAM RUNNING	0	9
Coimbra	A P CEREBRAL COIMBRA	0	2
Coimbra	ASS REC S. MIGUEL	0	30
Coimbra	COLUMB CANTANHEDENSE	0	24
Coimbra	BOMBEIROS DE PENELA	0	9
Coimbra	CCR DE ALCABIDEQUE	0	60
Coimbra	C C R D DE LICEIA	0	8

Coimbra	CCR PRAIA DE MIRA	0	11
Coimbra	CUMIBROA R TEAM	0	10
Coimbra	FORMOBIKE BTT & TR	0	3
Coimbra	FIGUEIRA KAYAK CLUBE	0	3
Coimbra	VOAR BAIXINHO	0	12
Coimbra	G DESP FERREIRENSE	0	13
Coimbra	GRUPO DE MIRO	0	47
Coimbra	INDIVIDUAL - COIMBRA	0	10
Coimbra	OMUNDODACORRIDA.COM	0	13
Coimbra	OZXTREME ADCRP	0	14
Coimbra	PENATURE TRAIL TEAM	0	20
Coimbra	C P RODA DIANTEIRA	0	8
Coimbra	SOURE MOV	0	14
Coimbra	TALENTOS OBJETIVOS	0	44
Évora	Évora	309	211
Évora	GRUPO DESP DIANA	53	35
Évora	CLUBE RAQUEL CABAÇO	50	50
Évora	GRUPO DESP PAVIA	46	11
Évora	ASS JOVENS LANDEIRA	44	13
Évora	E TRIATLO S ANTÓNIO	38	6
Évora	G D C RIO DE MOINHOS	31	13
Évora	CORTIÇADAS C A	28	23
Évora	AMINATA CLUBE	9	5
Évora	C BENFICA R MONSARAZ	6	22
Évora	A JUVENIL ESTREMOZ	4	0
Évora	B V MONTEMOR-O-NOVO	0	7
Évora	CAVA VIANA ALENTEJO	0	5
Évora	G D C CRUZ DA PICADA	0	6
Évora	INDIVIDUAL - ÉVORA	0	6
Évora	TRAIL DO TEXUGO	0	2
Évora	PAPATRILHOS V VIÇOSA	0	7
Faial	Faial	76	43
Faial	C I A ILHA AZUL	43	19
Faial	C D E SÃO ROQUE PICO	28	1
Faial	F C MADALENA	5	19
Faial	GRUPO DESP VELENSE	0	4
Guarda	Guarda	115	114
Guarda	ALDEIA SANTO ANTÓNIO	33	7
Guarda	N S LEÕES FRONTEIRA	22	2
Guarda	A C R SRA DESTERRO	16	44
Guarda	C ATLETISMO DE SEIA	12	30
Guarda	N D C DE GOUVEIA	7	0

Guarda	NÚCLEO SCP DA GUARDA	6	0
Guarda	MARATONA VILA CHÃ	5	16
Guarda	NÚCLEO SCP SABUGAL	5	1
Guarda	G DESP TRANCOSO	3	4
Guarda	GUARDA UP	3	0
Guarda	A C R A SEIXAS	2	3
Guarda	INDIVIDUAL - GUARDA	1	2
Guarda	ADM TRAIL TEAM	0	5
Leiria	Leiria	918	642
Leiria	JUV VIDIGALENSE	217	40
Leiria	ATLÉTICO C BATALHA	96	19
Leiria	C A MARINHA GRANDE	71	50
Leiria	C ATLETISMO NAZARÉ	67	7
Leiria	N D AMADOR POMBAL	61	3
Leiria	A C D R ARNEIRENSE	53	4
Leiria	A D C R BAIRRO ANJOS	43	27
Leiria	C A MÓNICA ROSA	43	13
Leiria	C P REC A-DO-BARBAS	42	18
Leiria	G DESP PEDREIRAS	42	3
Leiria	C D BOMBARRAL	40	1
Leiria	G A U BAJOUCA	24	48
Leiria	AAACRO POMBAL	23	2
Leiria	ARRIMAL / MORCEGOS	20	10
Leiria	ACRDC DA SISMARIA	19	2
Leiria	G A CARANGUEJEIRA	17	19
Leiria	INDUSTRIAL VIEIRENSE	11	37
Leiria	NÚCLEO DESP ANSIÃO	8	10
Leiria	C ATLETISMO ÓBIDOS	5	9
Leiria	C BENFICA DE LEIRIA	4	6
Leiria	C PAROQUIAL PAULO VI	4	0
Leiria	G A CASAIS DO VENTO	3	1
Leiria	GRF DE BENEDITA	2	17
Leiria	AC DE SÃO MAMEDE	1	45
Leiria	A E CISTER ALCOBAÇA	1	2
Leiria	GINÁSIO C ALCOBAÇA	1	7
Leiria	ACRD LOURIÇAL	0	10
Leiria	A CLUBE VERMOIL	0	28
Leiria	A D R DA MATA	0	3
Leiria	A C R M SILVEIRINHA	0	12
Leiria	A R C D DA MENDIGA	0	17
Leiria	ASS REC DE MEIRINHAS	0	21
Leiria	C ATLETISMO BARREIRA	0	17

Leiria	CROSSMATES	0	18
Leiria	FOLCLÓRICO CHARNECA	0	11
Leiria	C VETERANOS DO LIS	0	5
Leiria	G D ATOUGUIENSE	0	1
Leiria	G D CONCHA AZUL	0	9
Leiria	G D R C UNIDOS	0	13
Leiria	GRUPO REC CORREDOURA	0	11
Leiria	INDIVIDUAL - LEIRIA	0	17
Leiria	LIZ RUNNERS	0	20
Leiria	LEIRIA MARCHA ATLÉTI	0	6
Leiria	NOTÍCIAS DE COLMEIAS	0	11
Leiria	PORTO MÓS A CORRER	0	5
Leiria	SPORTING C POMBAL	0	7
Lisboa	Lisboa	1 467	1 541
Lisboa	SPORTING C P	334	146
Lisboa	S L BENFICA	128	82
Lisboa	C ATLETISMO DO OESTE	85	2
Lisboa	U A POVOENSE	83	57
Lisboa	J O MONTE ABRAÃO	63	38
Lisboa	A D NUCLEOEIRAS	56	22
Lisboa	A C R DA MEALHADA	53	22
Lisboa	S C UNIÃO TORREENSE	51	5
Lisboa	ASS AMIGOS ATL MAFRA	49	20
Lisboa	RUN TEJO-PREV.SPRAIN	49	84
Lisboa	FUNDAÇÃO SALESIANOS	45	22
Lisboa	C F OS BELENENSES	42	141
Lisboa	UD PONTE DE FRIELAS	30	0
Lisboa	C A VALE DE FIGUEIRA	29	37
Lisboa	G D S DOMINGOS	27	23
Lisboa	C BENFICA T VEDRAS	25	23
Lisboa	S C LOURINHANENSE	25	11
Lisboa	S F R A AMADORA	25	3
Lisboa	1º DEZEMBRO QUEIJAS	24	44
Lisboa	A R S C TOLEDO	23	9
Lisboa	SOBRAL M AGRAÇO FC	20	4
Lisboa	INGLESES F C	19	41
Lisboa	LINDA-A-PASTORA S C	18	79
Lisboa	A D L APELAÇONENSES	15	2
Lisboa	MTBA	14	25
Lisboa	C ACAD DE PENAFIRME	13	6
Lisboa	C DESP UNIV LISBOA	13	5
Lisboa	ASS DESP PALMEIROS	12	33

Lisboa	INDIVIDUAL - LISBOA	12	76
Lisboa	C ATLETISMO SINTRA	10	34
Lisboa	G SPORTIVO ADICENSE	10	3
Lisboa	ASS VALE GRANDE	8	21
Lisboa	GRUPO DESP DE CHELAS	8	4
Lisboa	GDRC PONTERROLENSE	7	21
Lisboa	ASS JORGE PINA	5	23
Lisboa	C C DESP SINTRENSE	5	11
Lisboa	UNIÃO SC MIRA SINTRA	5	0
Lisboa	C A GALINHEIRAS	4	10
Lisboa	C C ARCOS VALDEVEZ	4	11
Lisboa	E M DOMINGOS SARAIVA	4	0
Lisboa	AMCR FONTE GRADA	3	11
Lisboa	A A PÊGO LONGO	2	1
Lisboa	CA COLÉGIO SÃO TOMÁS	2	0
Lisboa	DESP MONTE REAL	2	2
Lisboa	WALK & RUN PORTUGAL	1	18
Lisboa	MILLENIU BCP	1	14
Lisboa	CÂMARA LISBOA CLUBE	1	6
Lisboa	A E VIDA SAUDÁVEL	1	5
Lisboa	G R C DESP LEIÃO	1	20
Lisboa	LXTRIATHLON LISBOA	1	0
Lisboa	ASSOCIAÇÃO 2600TR	0	4
Lisboa	TRILHOS DO COSTUME	0	3
Lisboa	ALVERCA U RUNNERS	0	1
Lisboa	CA AMIGOS DE BELÉM	0	2
Lisboa	C BENFICA ALGUEIRÃO	0	53
Lisboa	CLUBE BRISA	0	1
Lisboa	ASS CORRER LISBOA	0	34
Lisboa	ACN PARQUE NAÇÕES	0	5
Lisboa	C ORIENTAL DE LISBOA	0	1
Lisboa	C OLÍMPICO OEIRAS	0	5
Lisboa	CLUBE TAP	0	9
Lisboa	DESP OPERÁRIO RANGEL	0	4
Lisboa	FREE RUNNERS	0	12
Lisboa	OS CARREGUEIRENSES	0	9
Lisboa	G D R REBOLEIRA	0	16
Lisboa	TT MONTES SALOIOS	0	1
Lisboa	MONSANTO RT	0	34
Lisboa	N A ZONA DA ABÓBODA	0	37
Lisboa	A DESP NOVAS LUZES	0	3
Lisboa	C D GALGOS AUDAZES	0	1

Lisboa	RUN 4 FUN	0	20
Lisboa	CORRER LOURES	0	4
Lisboa	S C REBOLEIRA DAMAIA	0	1
Lisboa	SPORTPONTOCOME	0	1
Lisboa	SOC REC CAMARNAL	0	2
Lisboa	URBAN RUN TEAM	0	1
Madeira	Madeira	509	1 453
Madeira	G DESP ESTREITO	116	53
Madeira	A C D JARDIM SERRA	102	100
Madeira	A D R ÁGUA DE PENA	82	124
Madeira	C S MARÍTIMO	62	31
Madeira	ASS ALEGRIA MADEIRA	52	37
Madeira	ANDORINHA	21	20
Madeira	ARCA D'AJUDA	13	33
Madeira	G DESP CORTICEIRAS	8	83
Madeira	C ATLETISMO FUNCHAL	6	43
Madeira	C D INF D HENRIQUE	6	62
Madeira	LUDENS CLUBE MACHICO	6	30
Madeira	PORTO DA CRUZ TRAIL	4	66
Madeira	C D ESCOLA SANTANA	4	62
Madeira	C NAVAL SÃO VICENTE	4	46
Madeira	INDIVIDUAL - MADEIRA	4	53
Madeira	C D GARACHICO OPSÉ	3	6
Madeira	AMIGOS DO COSTUME	2	34
Madeira	CDE PORTO DA CRUZ	2	10
Madeira	C ESCOLA ESTREITO	2	59
Madeira	C MONTANHA FUNCHAL	2	60
Madeira	GR CRUZADO CANICENSE	2	26
Madeira	ASS DESP DA CAMACHA	1	43
Madeira	ASS E F JOÃO INÁCIO	1	2
Madeira	C F CARVALHEIRO	1	1
Madeira	JUVENTUDE ATLÉTICO C	1	8
Madeira	MCDONALD'S	1	9
Madeira	MADEIRA TRAIL TEAM	1	20
Madeira	A C D S JOÃO R BRAVA	0	2
Madeira	A C MOCIDADE MADEIRA	0	15
Madeira	ADCS ANTÓNIO SERRA	0	22
Madeira	A DESP GALOMAR	0	18
Madeira	ADN PONTA DO SOL	0	11
Madeira	C A ATLAFA	0	12
Madeira	BORDADOS DA MADEIRA	0	4
Madeira	C AVENTURA MADEIRA	0	24

Madeira	C C D C MUN FUNCHAL	0	14
Madeira	CDT HORÁRIOS FUNCHAL	0	19
Madeira	C D C PORTO MONIZ	0	32
Madeira	C DESP OS ESPECIAIS	0	1
Madeira	C DESP MAR E SERRA	0	2
Madeira	CLUBE ESCOLA O LICEU	0	1
Madeira	CLUBE KARATE CANIÇO	0	11
Madeira	CLUVE NAVAL FUNCHAL	0	3
Madeira	C P CÂMARA DE LOBOS	0	6
Madeira	C POVO CAMACHA	0	5
Madeira	C POVO PORTO MONIZ	0	5
Madeira	JUVENTUDE DE GAULA	0	10
Madeira	ESTRELA CALHETA F C	0	15
Madeira	G C PORTO SANTO	0	9
Madeira	TRAIL TEAM J ROXO	0	6
Madeira	MSC SEGUROA	0	8
Madeira	RODOESTE T R M	0	8
Madeira	S CLUBE MADEIRA	0	14
Madeira	VALOUR FUTEBOL CLUBE	0	2
Madeira	VIP RC	0	53
Portalegre	Portalegre	144	246
Portalegre	ADCV / CASA DO POVO	35	16
Portalegre	C ELVENSE NATAÇÃO	25	5
Portalegre	CVS - FLASH EVENTS	19	14
Portalegre	CLUBE 4 ESTILOS	13	4
Portalegre	ACADEMIA JOSÉ JACOB	12	0
Portalegre	S ARRONCHES BENFICA	9	23
Portalegre	ASS BARBARIS TEAM	8	19
Portalegre	UNIÃO F DEGOLADOS	8	8
Portalegre	TRAIL RUNNERS PONTE	4	25
Portalegre	INDIVIDUAL - PORTALEGRE	4	5
Portalegre	A CLUBE PORTALEGRE	3	49
Portalegre	C C FIGUEIRA BARROS	1	4
Portalegre	AVENTURA PORTALAGRE	1	13
Portalegre	MONFORTE BIKERUNTEAM	1	15
Portalegre	SC CAMPOMAIORENSE	1	0
Portalegre	ASS DESP IALBAX	0	7
Portalegre	A AMIGOS ATLET AVIS	0	8
Portalegre	A D VALE DE SORENSE	0	6
Portalegre	R & W ALTER RUNNERS	0	3
Portalegre	CMTR GEDA	0	12
Portalegre	C POVO DE ERVEDAL	0	2

Portalegre	G DESP ALEGRETE	0	4
Portalegre	G DESP ARENENSE	0	4
Porto	Porto	1 932	1 104
Porto	C DESP C+S LAVRA	245	24
Porto	N BARROSAS AMADOR	124	30
Porto	C ATLETISMO DO PORTO	114	26
Porto	C F OLIVEIRA DOURO	108	49
Porto	MAIA A C	104	63
Porto	C A DE SANTO TIRSO	103	7
Porto	A C S JOÃO DA SERRA	91	13
Porto	AC FERNANDA RIBEIRO	84	51
Porto	A R L V GONDOMARENSE	79	6
Porto	MACIEIRA ATLETISMO	75	11
Porto	C SPIRIDON DE GAIA	57	18
Porto	G D R JUV RIBEIRAS	54	43
Porto	A C PÓVOA DE VARZIM	53	33
Porto	BOAVISTA F C	52	21
Porto	ASCENÇÃO F CLUBE	50	1
Porto	RUNRIVER - RIO TINTO	50	32
Porto	U DESP DA VÁRZEA	49	30
Porto	C D C NAVAIS	48	25
Porto	C P T Bº CARCAVELOS	47	30
Porto	E ATLETISMO TROFA	46	17
Porto	CLUBE DESP DA PÓVOA	45	31
Porto	ESCOLA DO MOVIMENTO	36	61
Porto	C E MARCO CANAVESES	29	0
Porto	G C R AGUÇADOURENSE	27	5
Porto	A DESP LUSTOSA	25	15
Porto	F C E SUSANENSES	20	3
Porto	C D COL NOVO MAIA	18	0
Porto	LEIXÕES SPORT CLUB	17	1
Porto	G D R C ALTO AVILHÓ	16	1
Porto	A DESP DE AMARANTE	9	4
Porto	S C FREAMUNDE	7	10
Porto	C ADRIANO ASTROMIL	7	2
Porto	C BENFICA PAREDES	7	2
Porto	NÚCLEO AMADOR IDÃES	7	17
Porto	A CLUBE ALFENENSE	5	20
Porto	ESCOLA SEC DA MAIA	5	0
Porto	INDIVIDUAL - PORTO	5	18
Porto	S C SALGUEIROS	5	45
Porto	F C PENAFIEL	3	27

Porto	A D NÓS ACREDITAMOS	2	30
Porto	BREAK	2	13
Porto	ADM CANAVESES 09	1	5
Porto	FURFOR RUNNING	1	18
Porto	C ATL OS GAIENSES	0	5
Porto	ASS DESP DE ANCEDE	0	2
Porto	C C DESPORTO APDL	0	17
Porto	ORALKLASS TRAIL	0	6
Porto	A C R VILA BOA BISPO	0	9
Porto	C D C VILA NOVA GAIA	0	3
Porto	C D S SALVADOR CAMPO	0	35
Porto	ACR VILARINHO CIMA	0	14
Porto	C ATLETISMO 5 À HORA	0	2
Porto	CORONADO RUNNERS	0	15
Porto	C P ÁGUAS DE GAIA	0	9
Porto	AD GRIJÓ A CORRER	0	2
Porto	GINÁSIO SANTO TIRSO	0	6
Porto	GDF CAMPANHÃ	0	4
Porto	G D LEÕES DA GUARDA	0	8
Porto	RETORTA-QUINTA ARCAS	0	10
Porto	AD VILA CHÃ DO MARÃO	0	8
Porto	NK ATLETISMO RORIZ	0	2
Porto	NASCIDOS PARA CORRER	0	45
Porto	PORTO ANTISTRESS	0	31
Porto	PRIME RUNNING CLUB	0	11
Porto	PORTO RUNNERS	0	2
Santarém	Santarém	510	516
Santarém	ASS 20KM ALMEIRIM	79	25
Santarém	C BENFICA ABRANTES	76	92
Santarém	A ESC ATLET CARTAXO	48	11
Santarém	C L A COMPETIÇÃO	40	16
Santarém	U F C TOMAR	40	47
Santarém	CASA POVO ALCANENA	38	47
Santarém	JUV DESP ALMANSOR	36	14
Santarém	G ATLETISMO FÁTIMA	32	0
Santarém	U D R ZONA ALTA	23	13
Santarém	S CLUBE ABRANTES	21	4
Santarém	C D ÁGUIAS ALPIARÇA	20	3
Santarém	ASFIC RIBEIRA S JOÃO	14	1
Santarém	C N DE RIO MAIOR	13	7
Santarém	C DESP EM MOVIMENTO	10	6
Santarém	NÚCLEO SCP MINDE	7	1

Santarém	TRAMAGAL SPORT UNIÃO	5	19
Santarém	CCR VALE DAS MÓS	3	1
Santarém	CLUBE DESP DE ESPITE	3	30
Santarém	INDIVIDUAL - SANTARÉM	2	11
Santarém	Trilhos Templários	0	25
Santarém	A C R DE URQUEIRA	0	12
Santarém	C A FERREIRA ZÊZERE	0	14
Santarém	CARACOL TRAIL TEAM	0	1
Santarém	ORIENTAÇÃO AVENTURA	0	6
Santarém	C U A BENAVENTENSE	0	5
Santarém	DESAFIOSPOSITIVOS D+	0	5
Santarém	FÁTIMA ESC TRIATLO	0	1
Santarém	FÁTIMA TRAIL TEAM	0	72
Santarém	G C BARQUINHENSE	0	12
Santarém	SCD GLÓRIA RIBATEJO	0	1
Santarém	S C FERREIRA ZÊZERE	0	7
Santarém	CHAMUSCA TRAIL	0	7
São Miguel	S Miguel	650	389
São Miguel	JUVENTUDE ILHA VERDE	391	92
São Miguel	SANTANA CLUB	51	11
São Miguel	C ESC BÁSICA ARRIFES	38	4
São Miguel	C D E OS FUZEIROS	36	0
São Miguel	N SPORT S MIGUEL	36	6
São Miguel	CD OPERÁRIO LAGOA	34	30
São Miguel	JOVENS ESC CAPELAS	29	1
São Miguel	UNIDOS POR SI	12	0
São Miguel	HL RUNNERS CLUB	5	31
São Miguel	MORCEGOS TRAIL CLUBE	5	43
São Miguel	G DESP BOTA-FOGO	4	3
São Miguel	CLUBE D VILA FRANCA	3	32
São Miguel	FAZENDA SPORT CLUBE	2	4
São Miguel	FUN & RUNNERS CLUB	2	13
São Miguel	CASA POVO SÃO PEDRO	1	8
São Miguel	GDS VICENTE FERREIRA	1	11
São Miguel	ACTIVE FUNCIONAL	0	31
São Miguel	A D SÃO PEDRO	0	15
São Miguel	AURORA SOCIAL	0	9
São Miguel	C DESP SANTA CLARA	0	19
São Miguel	INDIVIDUAL - SÃO MIGUEL	0	2
São Miguel	#LETSRUNAZORES	0	24
Setúbal	Setúbal	698	454
Setúbal	CLUBE PEDRO PESSOA	82	29

Setúbal	QUINTAJENSE F C	70	2
Setúbal	NÚCLEO SCP ALMADA	43	12
Setúbal	A A CHARN CAPARICA	36	6
Setúbal	PALMELENSE F C	35	2
Setúbal	URJ DE FERNÃO FERRO	34	6
Setúbal	G D R DA VERDERENA	33	2
Setúbal	G DESP CAVADAS	32	9
Setúbal	G DESP INDPENDEENTE	31	1
Setúbal	A D TÁLENTOS TEAM	30	6
Setúbal	C REC DO PENTEADO	30	25
Setúbal	MONTE KAPA	29	9
Setúbal	VITÓRIA F C	29	30
Setúbal	G R QUINTA DA LOMBA	28	11
Setúbal	CASA BENFICA SEIXAL	23	4
Setúbal	TRIPLA ROTAÇÃO	19	9
Setúbal	A C D COTOVIA	17	1
Setúbal	NÚCLEO SCP SEIXAL	16	8
Setúbal	ASSOCIAÇÃO GDAK	12	9
Setúbal	C D R RIBEIRINHO	11	15
Setúbal	N D JUV LARANJEIRO	11	5
Setúbal	CASA POVO CORROIOS	10	5
Setúbal	INDIVIDUAL - SETÚBAL	10	11
Setúbal	A F D D - MONTIJO	9	0
Setúbal	A ACAD PINHALNOVENSE	7	3
Setúbal	INDEPENDENTE SETÚBAL	7	2
Setúbal	G D Q FONTE DE PRATA	2	7
Setúbal	A NATUREZA ENSINA	1	47
Setúbal	ARRÁBIDA TRAIL TEAM	1	73
Setúbal	C A BAIXA BANHEIRA	0	8
Setúbal	C ATLETISMO DE AMORA	0	5
Setúbal	C C R ALTO DO MOÍNHO	0	2
Setúbal	C D R ÁGUIAS UNIDAS	0	7
Setúbal	CLUBE PRAÇAS ARMADA	0	10
Setúbal	G S FRANCISCO SERRA	0	35
Setúbal	JUVENTUDE ATLÉTICO C	0	21
Setúbal	JUVENTUDE MELIDENSE	0	13
Setúbal	ÍDOLOS DA PRAÇA	0	3
Setúbal	PALMELA DESPORTO	0	1
Terceira	Terceira	166	103
Terceira	A CRISTÂ MOCIDADE	75	40
Terceira	C ATLETISMO TERCEIRA	63	20
Terceira	S C ANGRENSE	25	13

Terceira	CLUBE CAD	2	14
Terceira	NÚCLEO SCP TERCEIRA	1	11
Terceira	ASS DIABÉTICOS	0	5
Viana do Castelo	V Castelo	256	381
Viana do Castelo	CYCLONES A C	45	3
Viana do Castelo	C A MAZAREFES	41	39
Viana do Castelo	OLÍMPICO VIANENSE	31	51
Viana do Castelo	ACADEMIA DE VALDEVEZ	27	21
Viana do Castelo	G DESP CASTELENSE	27	14
Viana do Castelo	G JUV VILA DE PUNHE	22	15
Viana do Castelo	A D R C LOVELHE	16	4
Viana do Castelo	ASS DESP AFIFENSE	9	11
Viana do Castelo	C A ARCOS VALDEVEZ	9	10
Viana do Castelo	A D VERDOEJENSE	8	3
Viana do Castelo	ESCOLA DESP LIMIANA	7	35
Viana do Castelo	A D C CORRELHÃ	6	0
Viana do Castelo	MINHO LIMA TRAIL	3	22
Viana do Castelo	ASS DESP BARROSELAS	2	0
Viana do Castelo	ASCDVILE - RUNNING	2	4
Viana do Castelo	ACRA RUNNING	1	14
Viana do Castelo	ALEX CARVALHO TEAM	0	51
Viana do Castelo	CERVEIRA T RUNNING	0	14
Viana do Castelo	ASS TRILHOS DE VIANA	0	10
Viana do Castelo	C S D C DE OUTEIRO	0	3
Viana do Castelo	DESNÍVEL POSITIVO	0	5
Viana do Castelo	ESCOLA DESP VIANA	0	21
Viana do Castelo	GD ESTALEIROS NAVAIS	0	7
Viana do Castelo	INDIVIDUAL - VIANA DO CASTELO	0	7
Viana do Castelo	SPORT C VALENCIANO	0	1
Viana do Castelo	EMBARCA RUNNERS	0	14
Viana do Castelo	VIANA RUNNING TEAM	0	2
Vila Real	V Real	133	103
Vila Real	HÓQUEI C FLAVIENSE	43	0
Vila Real	CAE V POUCA AGUIAR	23	1
Vila Real	DURIUS AC PESQUEIRA	17	14
Vila Real	ASS MONDIM ATLETISMO	13	18
Vila Real	C T M V POUCA AGUIAR	11	14
Vila Real	GINÁSIO C VILA REAL	11	1
Vila Real	G D R FERRARIA	11	0
Vila Real	LOBOS DO BRUNHEIRO	3	21
Vila Real	N ATLETISMO V REAL	1	14
Vila Real	INDIVIDUAL - VILA REAL	0	1

Vila Real	LINCES DO MARÃO	0	19
Viseu	Viseu	135	173
Viseu	G DESP RIBEIRINHOS	33	14
Viseu	DÍNAMO CLUBE ESTAÇÃO	21	12
Viseu	TARTARUGAS E LEBRES	14	8
Viseu	C DESP DE LEOMIL	14	11
Viseu	ASS GRÃO VASCO	10	4
Viseu	C A DESP DA BARBEITA	9	3
Viseu	ESCOLA CARLOS LOPES	8	0
Viseu	C P DE MANGUALDE	7	22
Viseu	G D R DA GRANJA	6	33
Viseu	SPORT VISEU BENFICA	6	10
Viseu	UNIÃO SAMPEDRENSE	4	0
Viseu	ADCR DE VILA BOA	2	5
Viseu	ASS MOVER VISEU	1	1
Viseu	CINFÃES A CORRER	0	2
Viseu	C ATLETISMO TONDELA	0	4
Viseu	GTT.SPS-FOX RUNNING	0	1
Viseu	INDIVIDUAL - VISEU	0	5
Viseu	RUNNERS DO DEMO	0	4
Viseu	SMM ATLETISMO	0	5
Viseu	VIRIATHVS RUNNERS	0	29
TOTAL	Total Geral	10 816	11 059
			21 875

Federação Portuguesa de Atletismo

Conselho de Arbitragem



Relatório de Atividades 2023

O Conselho de Arbitragem - CA como órgão de coordenação e administração da atividade dos juizes de atletismo da Federação Portuguesa de Atletismo, elege sempre, como prioridade diretiva, a melhoria do relacionamento com a direção da FPA, com as direções das Associações e com os seus Conselhos de Arbitragem. O seu trabalho elege como principais estímulos a inovação, a simplificação e a melhoria dos procedimentos de arbitragem no atletismo, com mais rigor sobre todos os processos de formação e aprendizagem e respeito pelas Regras da WA, estímulos que são motores da melhoria contínua do ajuizamento.

Toda a planificação de nomeações da responsabilidade do CA, levou a um rigor no planeamento, que, muitas vezes foi posto em causa, por fatores externos ao trabalho das nomeações, tal como os locais para efetuar as competições, Árbitros que devido a condicionantes de Saúde, Financeiras, Profissionais ou Familiares não puderam comparecer, etc.

A pedido do CA e na tentativa de desbloquear a resolução dos problemas que se vinham arrastando há algum tempo, que levavam à desmotivação de muitos colegas, que evitavam constantemente serem nomeados, alegando vários motivos de ordem pessoal e profissional e poderiam por em causa a autonomia de funcionamento do CA, fizeram-se algumas reuniões com a direção da FPA.

Nessas reuniões foram discutidos os seguintes assuntos, para os quais foi tido uma maior atenção:

- Pagamento das despesas de deslocação aos Juizes Árbitros, Juizes de Marcha, Starters, Delegados Técnicos e Delegados de Doping;
- O procedimento e forma de agilizar o percurso dos documentos de despesa, relativamente à confirmação das presenças em competição, com a validação dos Kms, à entrega do relatório, qual o prémio a incluir;
- As nomeações dos oficiais para as competições nacionais;
- O aumento no pagamento / Jornada aos nomeados;

- Formações e quais os Procedimentos a ter em conta;
- O Manual Técnico das regras da WA.

No âmbito da política da formação contínua que a WA preconiza, da regulamentação do IPDJ, com o apoio e organização da CPC, o CA desenvolveu o seu trabalho com a organização de várias ações de formação, um curso de formação para os candidatos de acesso à categoria de Juízes Nacionais; Seminário de Árbitros. Formação do curso de acesso ao Painel Juízes de Partidas e Trail, demos apoio aos Conselhos Regionais de Arbitragem que quiseram levar a efeito cursos de acesso a Juízes Estagiários, nas Associações de Atletismo de Algarve, Aveiro, Braga, Porto, Vila Real, Viana do Castelo, Coimbra, Évora, Madeira, Lisboa, Beja, Portalegre, Castelo Branco, Setúbal, Ilha Terceira integrando juízes de outras associações.

Mapas em relação às Nomeações e Formação 2023

OFICIAIS NOMEADOS:		
	Presenças	Pedidos de dispensa
- Delegados de Doping – 14 (até Junho de 2023)	45,40%	54,60%
- Árbitros e Starter's – 260	60.3%	39.7%
- Juízes de Marcha – 178	84,60%	15,40%
Total de pedidos de dispensa – 145	Média 61%	39%
Total de Nomeações – 441		

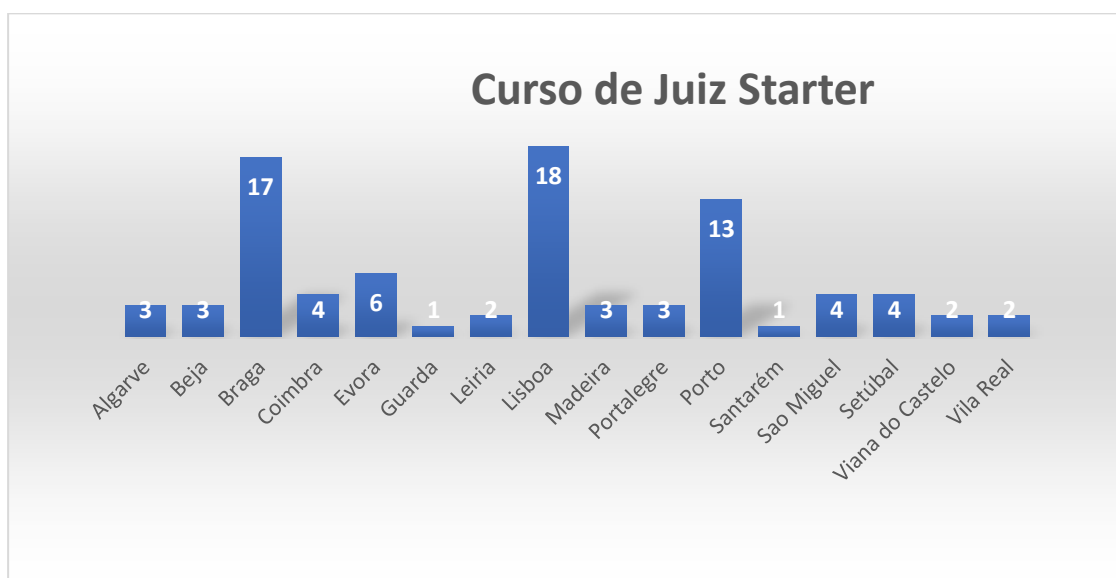
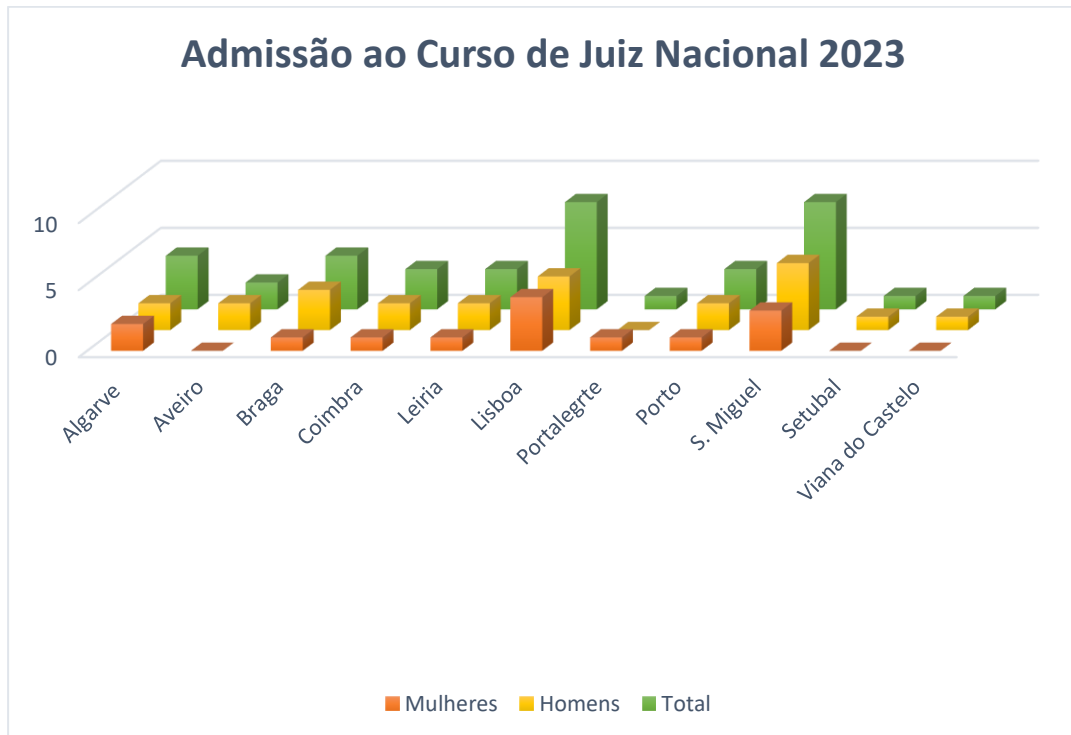
MOTIVOS APRESENTADOS PARA PEDIDOS DE DISPENSA (145)

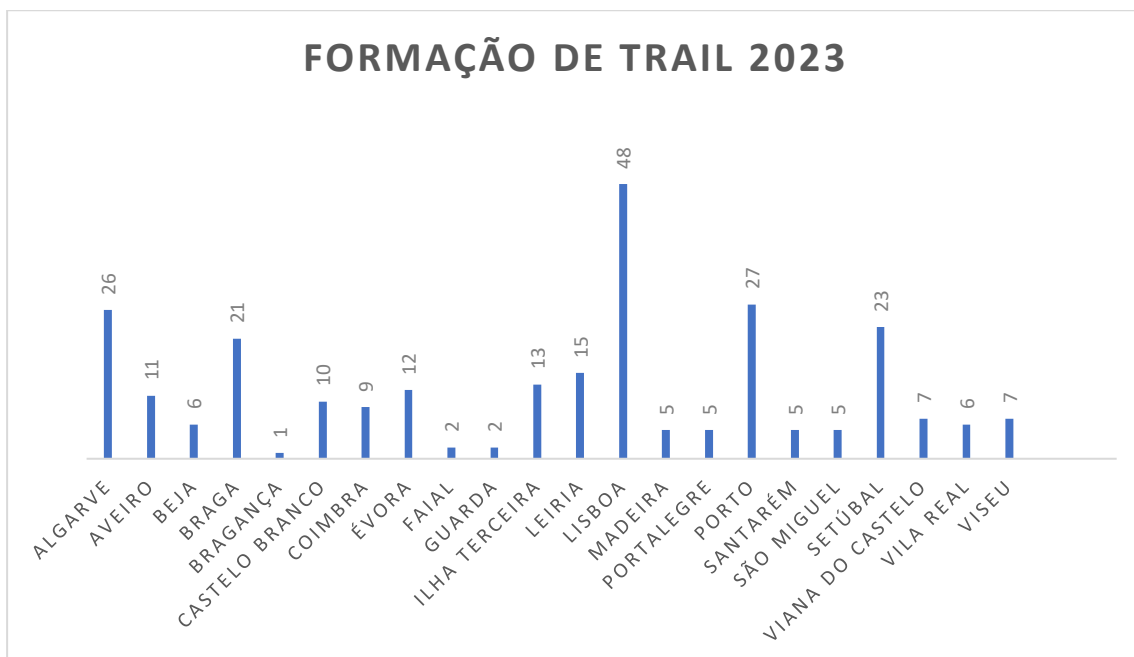
	%
* Razões laborais	21%
* Apoio familiar	11%
* Presença em outras provas	34%
* Festividades diversas	7%
* Falta de transporte	10%
* Doença	2%
* S/informação	15%

Mapas dos Cursos de Formação

Cursos de Admissão de Juizes 2023							
	Homens	Mulheres	Idades				
			16 - 25	26 - 45	46 - 65	+ de 66	
Algarve	4	4	4	2	2	0	
Beja	1	3	3	1	0	0	
Évora	1	2	1	2	0	0	
Setubal	7	6	9	3	1	0	
Madeira	2	4	2	2	2	0	
Coimbra	2	2	1	1	2	0	
Terceira	10	14	16	2	6	0	
Braga	17	17	24	5	5	0	
Porto	7	9	7	8	1	0	
Viana do Castelo	4	8	7	4	1	0	
Vila Real	5	1	4	0	2	0	
Lisboa	7	6	7	1	4	1	
Aveiro	3	3	4	2	0	0	
Portalegre	2	2	3	1	0	0	
Castelo Branco	1	1	1	1	0	0	
Leiria	0	7	5	0	2	0	

No curso de Juiz Estagiário com uma grande aderência de candidatos e com um aproveitamento bastante bom, com participação da maioria das associações e com participação equilibrada entre mulheres e homens.





Curso de juiz Nacional, Seminário de Árbitros e Trail com uma adesão excelente, e resultados muito bons. No curso de Juiz Nacional tivemos um feedback extremamente positivo na forma como o curso foi realizado (online e presencial) proporcionando aos juizes erem mais tempo para estudo e tirar as suas dúvidas. No Seminário o feedback foi bastante satisfatório,

pois esta formação assenta numa troca de experiências e estudos de casos em que prevalece o debate.

Numa conclusão final sobre a formação em 2023, o CA conseguiu efetuar as formações com sucesso e garantindo assim o apoio às Associações uma melhor qualidade no seu ajuizamento.

Fazer parte do Conselho de Arbitragem da FPA, mostrou-nos a nossa capacidade de resiliência e a capacidade de cumprir os compromissos com os nossos Juízes, apesar dos obstáculos diários que se nos depararam foi uma experiência inolvidável.

Porém, independentemente do êxito de atingir ou não os objetivos, é sempre uma honra servir o Conselho de Arbitragem da Federação Portuguesa de Atletismo.

Presidente do CA

Teodoro Marujo

Vogal do CA

M^a Clárisse Duarte

Vogal do CA

Paulo Aldeagas



FEDERAÇÃO PORTUGUESA ATLETISMO

📍 Largo da Lagoa 15 B
2799-538 Linda-a-Velha
Portugal

☎ (+351) 214 146 020

🌐 www.fpatletismo.pt

📷 @fpatletismo

